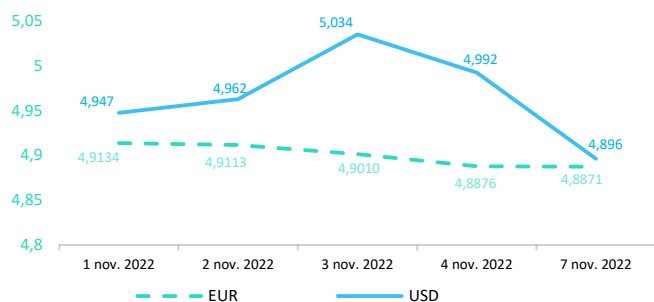


Context internațional

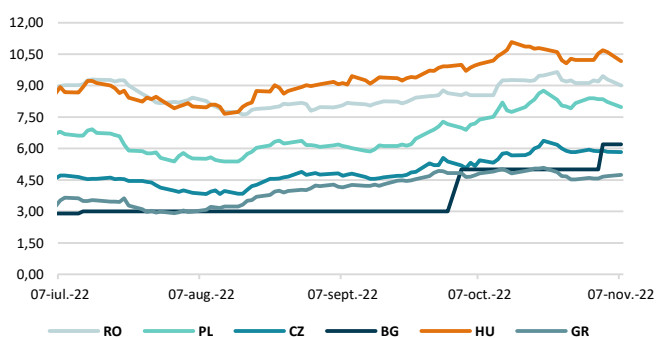
Evoluție curs valutar



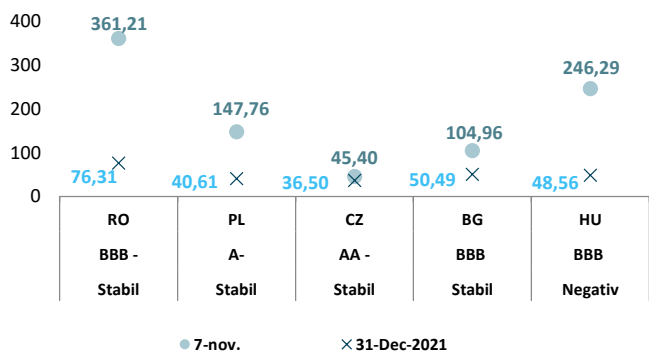
Dobânzi de politică monetară

	România	Zona Euro	Statele Unite	Regatul Unit
Valoare	6,25%	2,00%	3,75% - 4,00%	3,00%

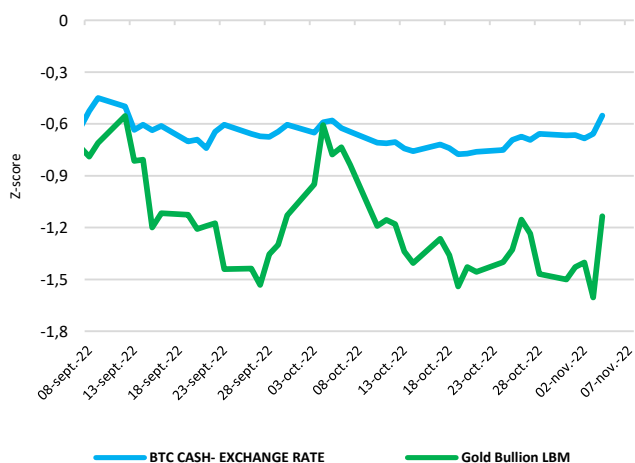
Randamentele titlurilor de stat (10Y, LC)



Evoluția CDS (USD-5Y)



BTC & Gold*1



Știri

- Autoritatea Europeană pentru Asigurări și Pensii Ocupaționale (EIOPA) a publicat tabloul riscurilor pe baza datelor Solvency II, din S1 2022. Rezultatele arată că expunerile asigurătorilor la riscurile macro și de piață reprezintă în prezent principala preocupare a sectorului asigurărilor. Toate celelalte categorii de risc, cum ar fi rentabilitatea și solvabilitatea, riscurile climatice, precum și cele legate de digitalizare și riscurile cibernetice rămân la niveluri medii. Riscurile macroeconomice se mențin semnificative pentru sectorul asigurărilor. Previțiunile de creștere a PIB-ului la nivel mondial au continuat să scadă, iar previziunile privind IPC au rămas la un nivel ridicat pentru principalele zone geografice, cu o medie de peste 5%. Rata șomajului pentru principalele zone geografice a rămas la un nivel scăzut și băncile centrale continuă să își normalizeze politica monetară. Riscurile de piață se mențin la un nivel ridicat. Volatilitatea pe piața obligațiunilor este foarte ridicată, iar piața acțiunilor a rămas la un nivel mai ridicat decât media anului trecut. Majorarea prețurilor proprietăților s-a menținut la același nivel.

(<https://www.eiopa.europa.eu/media/news/risk-dashboard-indicates-overall-resilience-among-insurers-even-amid-high-macro-and>)

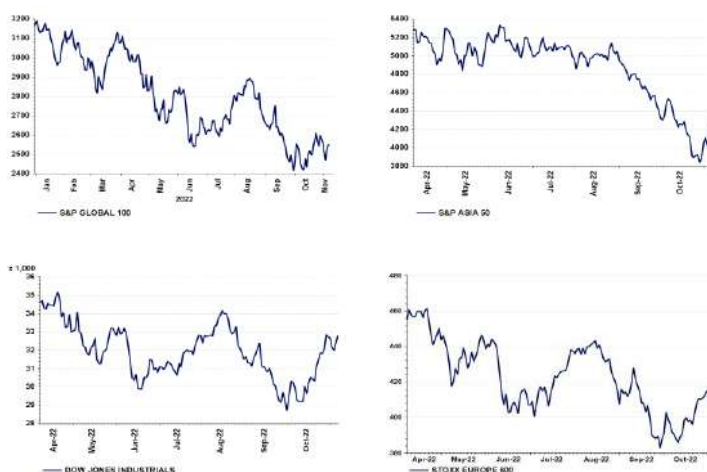
- În 2021, se preconizează că veniturile din impozite și contribuții sociale vor crește cu 520 de miliarde de euro în UE față de 2020, ajungând la 6.058 de miliarde de euro. Raportul impozite/PIB, adică suma impozitelor și a contribuțiilor sociale nete ca procent din produsul intern brut (PIB), s-a situat la 41,7% în UE în 2021, în creștere față de 2020 (41,1%). Raportul impozite/PIB a variat semnificativ între statele membre în 2021, cele mai mari ponderi ale impozitelor și contribuțiilor sociale ca procent din PIB fiind înregistrate în Danemarca (48,8%), Franța (47%) și Belgia (46%). La polul opus, Irlanda (21,9 %) și România (27,3 %) au înregistrat cele mai mici rate.

(<https://ec.europa.eu/eurostat/web/products-eurostat-news/-/ddn-20221031-2>)

• Pe baza evoluțiilor observate până în prezent, piețele de criptoactive nu prezintă la momentul actual semnele unui risc emergent pentru stabilitatea financiară. ASF monitorizează și emite informații de presă cu privire la riscurile investiționale asociate cu criptoactivele. Riscurile legate de protecția consumatorilor includ: (i) informații înșelătoare, (ii) absența unor drepturi și protecții, cum ar fi procedurile de reclamație sau mecanismele de recurs, (iii) complexitatea produselor, uneori cu efect de levier, (iv) fraude și activități rău intenționate (spălare de bani, criminalitate informatică, piraterie informatică și ransomware) și (v) manipularea pieței (lipsa transparenței prețurilor și lichiditatea scăzută).

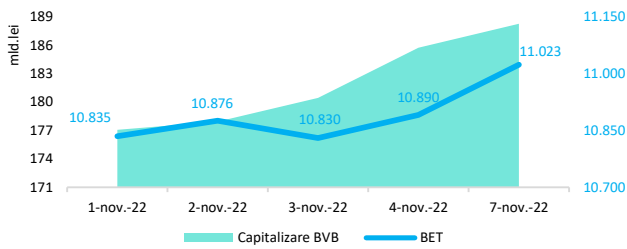
• Potrivit agenției Standard&Poor's ratingul suveran al României este de BBB- cu perspectivă la stabilă.

Evoluții



Context local

Evoluția indicelui BET și capitalizarea BVB* (acțiuni segment principal)



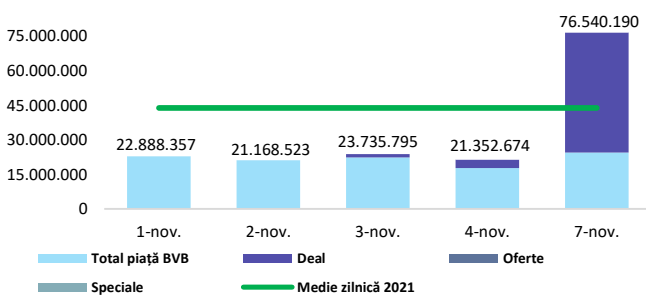
13,061 - Valoare BET la 30.12.2021

Total turnover BVB* 75.760 Media zilnică 2022** 47.738

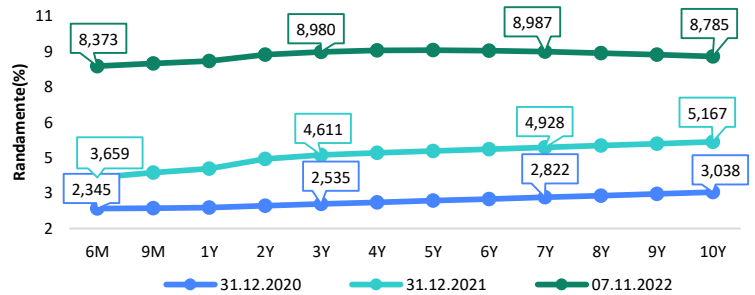
*Valoarea în mii RON pentru ziua precedentă (doar segment principal, fără SMT) ** Valoarea în mii RON pentru 2022 (numai segment principal); Media zilnică 2021:43.781

*capitalizare BVB cuprinde și Erste Group Bank AG

Valoarea tranzacțiilor la BVB cu acțiuni (milioane lei)



Randamentele obligațiunilor de stat în lei cu cupon zero, România



Estimări macroeconomice pentru România, anul 2022

PIB (%)
Inflație medie (%)
Deficit cont curent

CE*	FMI**	CNSP*
3,9	4,8	4,6
11,1	13,3	13,5
-7,5	-8,4	-8,8

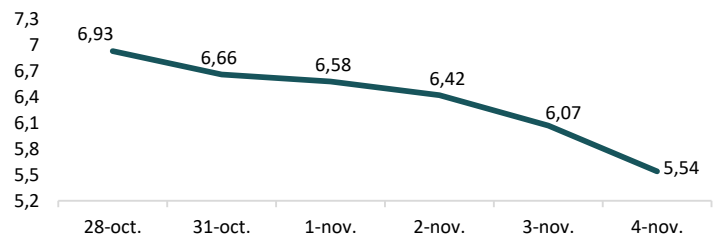
* Conform prognozei de toamnă 2022 CNSP și prognozei de primăvară și vară 2022 CE

** Conform prognozei FMI din octombrie 2022

Top Creșteri/Scăderi (%) Acțiuni - ziua precedentă

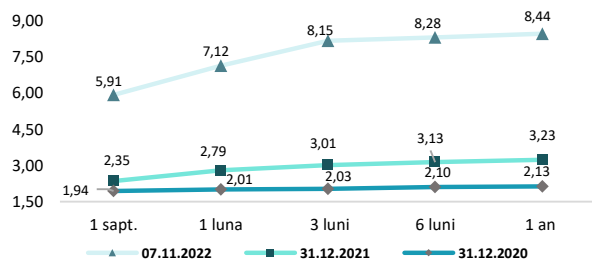
Simbol	Variația prețului	Preț	Simbol	Variația prețului	Preț
ONE	3,16%	0,98	SNP	-0,33%	0,4505
BRD	2,45%	11,7			
SNG	2,39%	38,6			
FP	2,36%	1,822			
EBS	2,34%	137,9			

Indicele de referință pentru creditele consumatorilor-IRCC



*Calculat pentru acțiunile cu un turnover mai mare de 250.000 RON, fără SMT

Rate interbancare- Evoluția ROBOR



Calendarul economic al săptămânii curente

Indicator	Data	Perioada	Estimare	Anterior
Cifra de afaceri în comerțul cu amănuntul	08.11.2022	septembrie 2022	3,4%	3,7%
Balanța comercială	09.11.2022		-3,4 mld. €	-3,223 mld. €
Rata inflației	11.11.2022		15,5%	15,9%

Disclaimer

*1 Autoritățile europene de supraveghere (ABE, ESMA și EIOPA – AES) avertizează consumatorii că multe cryptoactive sunt extrem de riscante și speculative. Pentru majoritatea consumatorilor retail nu sunt adecvate ca investiție sau ca mijloc de plată sau de schimb. Consumatorii ar trebui să fie conștienți că nu dispun de nicio cale de atac sau protecție, întrucât cryptoactivele și produsele și serviciile conexe nu intră, de regulă, sub incidența protecției existente în temeiul normelor actuale ale UE privind serviciile financiare. (https://asfronomia.ro/ro/a/2373/informare-de-pres%C4%83-avertizare-emis%C4%83-de-autorit%C4%83C8%9Bile-de-reglementare-din-domeniul-financiar-din-ue-cu-privire-la-riscurile-cryptoactivelor) Acest document are un scop strict informativ, fiind realizat de Autoritatea de Supraveghere Financiară pe baza celor mai recente informații disponibile prin intermediul terminalului Datastream, BVB, BNR și ASF la data raportului. Deși toate eforturile au fost depuse pentru a asigura calitatea informațiilor furnizate, autorii nu garantează acuratețea datelor prezentate.