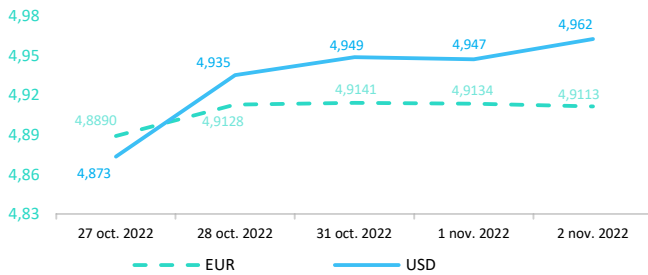


Context internațional

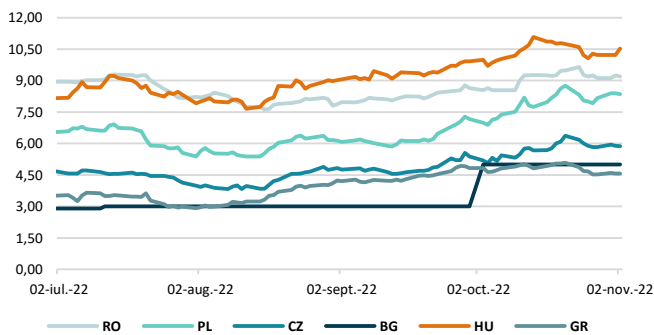
Evoluție curs valutar



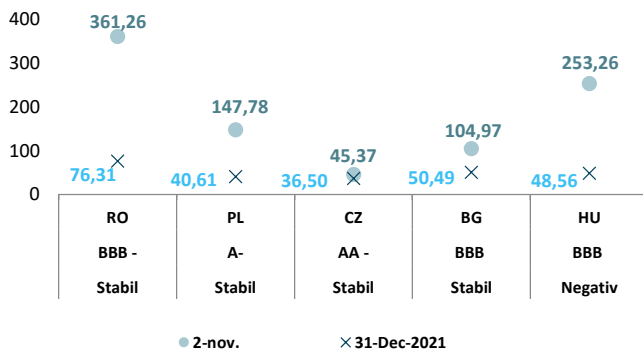
Dobânzi de politică monetară

	România	Zona Euro	Statele Unite	Regatul Unit
Valoare	6,25%	2,00%	3,75% - 4,00%	2,25%

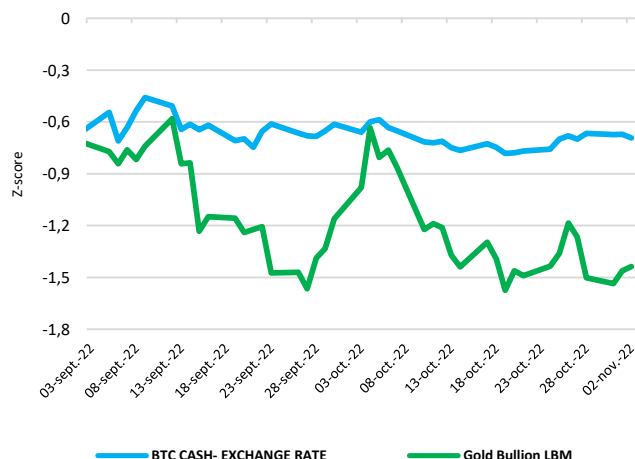
Randamentele titlurilor de stat (10Y, LC)



Evoluția CDS (USD-5Y)



BTC & Gold*1



Știri

- În prima jumătate a anului 2022, prețul mediu al energiei electrice pentru gospodării în UE a crescut puternic față de aceeași perioadă din 2021, de la 22 euro/100 kWh la 25,3 euro/100 kWh. Prețurile medii la gaze au crescut, de asemenea, în comparație cu aceeași perioadă din 2021, de la 6,4 EUR per 100 kWh la 8,6 EUR per 100 kWh în prima jumătate a anului 2022. Costurile energiei și ale aprovizionării afectate de situația geopolitică actuală, de agresiunea militară rusă în Ucraina, au determinat în principal această creștere.

- Comparativ cu anul trecut, ponderea taxelor și impozitelor în facturile finale de energie electrică și de gaz ale gospodăriilor din UE în prima jumătate a anului 2022 a scăzut semnificativ, deoarece statele membre au instituit alocații și subvenții guvernamentale pentru a atenua costurile ridicate ale energiei. Comparativ cu prima jumătate a anului 2021, ponderea taxelor în factura de energie electrică a scăzut brusc de la 39% la 24% (-15,5%), iar în factura de gaz de la 36% la 27% (-8,6%).

- Prețurile medii ale energiei electrice pentru gospodării în prima jumătate a anului 2022 au fost cele mai mici în Olanda (5,9 euro pentru 100 kWh), Ungaria (9,5 euro) și Bulgaria (10,9 euro) și cele mai mari în Danemarca (45,6 euro), Belgia (33,8 euro), Germania (32,8 euro) și Italia (31,2 euro).

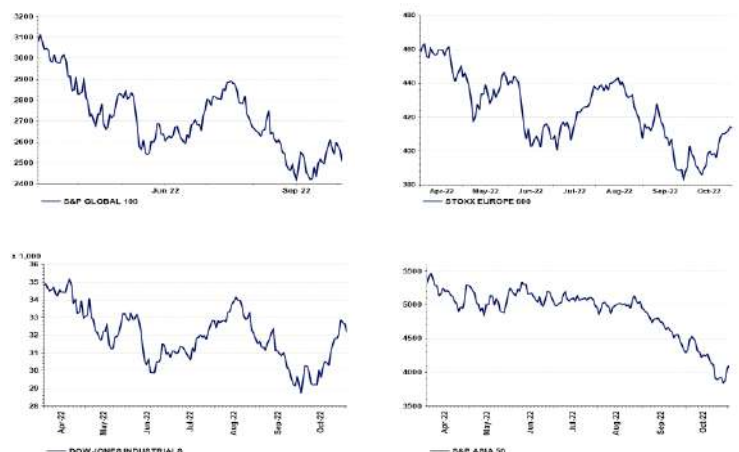
- Prețurile medii ale gazelor naturale pentru gospodării în prima jumătate a anului 2022 au fost cele mai mici în Ungaria (2,9 euro pentru 100 kWh), Croația (4,1 euro) și Letonia (4,6 euro) și cele mai mari în Suedia (22,2 euro), Danemarca (16 euro) și Olanda (12,9 euro).

(<https://ec.europa.eu/eurostat/web/products-eurostat-news/-/ddn-20221031-1>)

• Pe baza evoluțiilor observate până în prezent, piețele de cryptoactive nu prezintă la momentul actual semnele unui risc emergent pentru stabilitatea financiară. ASF monitorizează și emite informații de presă cu privire la riscurile investiționale asociate cu cryptoactivele. Riscurile legate de protecția consumatorilor includ: (i) informații înșelătoare, (ii) absența unor drepturi și protecții, cum ar fi procedurile de reclamație sau mecanismele de recurs, (iii) complexitatea produselor, uneori cu efect de levier, (iv) fraude și activități rău intenționate (spălare de bani, criminalitate informatică, piraterie informatică și ransomware) și (v) manipularea pieței (lipsa transparenței prețurilor și lichiditatea scăzută).

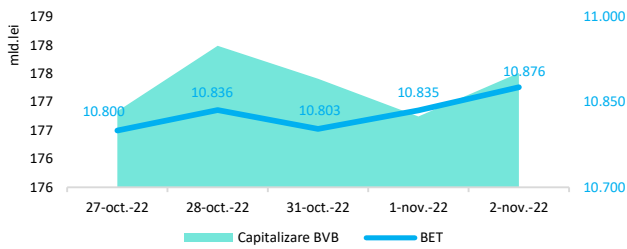
• Potrivit agenției Standard&Poor's ratingul suveran al României este de BBB- cu perspectivă la stabilă.

Evoluții



Context local

Evoluția indicelui BET și capitalizarea BVB* (acțiuni segment principal)



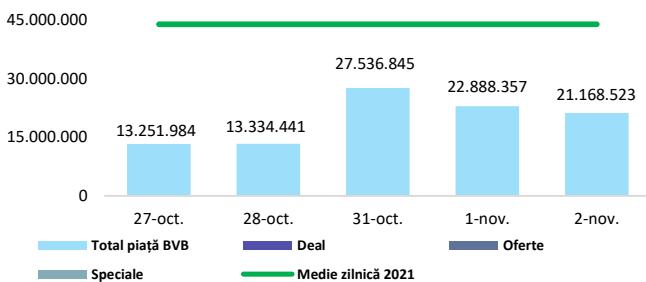
13,061 - Valoare BET la 30.12.2021

Total turnover BVB* 20.732 **Media zilnică 2022**** 47.850

*Valoarea în mii RON pentru ziua precedentă (doar segment principal, fără SMT) ** Valoarea în mii RON pentru 2022 (numai segment principal); Media zilnică 2021:43.781

*capitalizare BVB cuprinde și Erste Group Bank AG

Valoarea tranzacțiilor la BVB cu acțiuni (milioane lei)

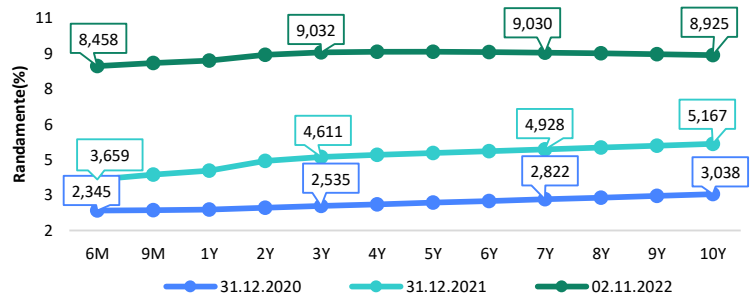


Evenimente

- Raiffeisen Bank, jucător important în sectorul bancar din România, a listat miercuri, 2 noiembrie, a doua emisiune de obligațiuni sustenabile la Bursa de Valori București (BVB), în valoare de 325,5 milioane de lei. Obligațiunile, care se tranzacționează sub simbolul bursier RBRO27B pe Piața Reglementată a bursei, reprezintă a 2-a emisiune de obligațiuni sustenabile pe care Raiffeisen Bank o listează la BVB și a 6-a emisiune de obligațiuni tranzacționabilă la bursă, valoarea tuturor celor 6 obligațiuni emise de Raiffeisen Bank fiind de peste 3,3 miliarde de lei.

- În luna septembrie 2022, rata șomajului în formă ajustată sezonier a fost de 5,2%. Pentru persoanele adulte (25-74 ani), rata șomajului a fost estimată la 4,1% pentru luna septembrie 2022 (3,4% în cazul femeilor și 4,5% al bărbaților). Numărul șomerilor în vârstă de 25-74 ani reprezenta 73,6% din numărul total al șomerilor estimate pentru luna septembrie 2022.

Randamentele obligațiunilor de stat în lei cu cupon zero, România



Estimări macroeconomice pentru România, anul 2022

PIB (%)
Inflație medie (%)
Deficit cont curent

CE*	FMI**	CNSP*
3,9	4,8	4,6
11,1	13,3	13,5
-7,5	-8,4	-8,8

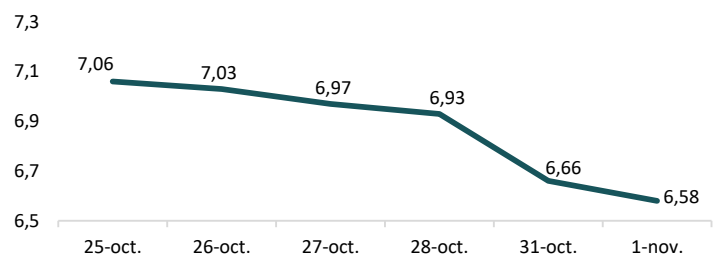
* Conform prognozei de toamnă 2022 CNSP și prognozei de primăvară și vară 2022 CE

** Conform prognozei FMI din octombrie 2022

Top Creșteri/Scăderi (%) Acțiuni - ziua precedentă

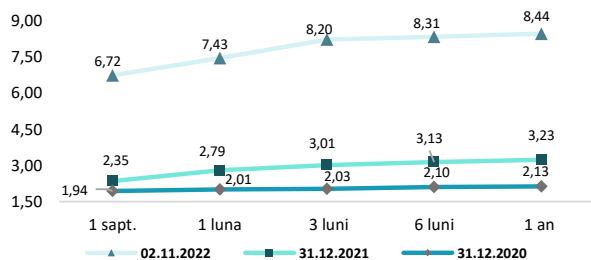
Simbol	Variația prețului	Preț	Simbol	Variația prețului	Preț
TGN	2,22%	230	DIGI	-1,64%	29,9
TLV	1,51%	17,5	SNG	-1,17%	38
TEL	1,45%	17,45	TTS	-0,60%	10,02
BRD	1,25%	11,3	SNP	-0,55%	0,454
EVER	1,19%	1,28	SNN	-0,50%	39,75

Indicele de referință pentru creditele consumatorilor-IRCC



*Calculat pentru acțiunile cu un turnover mai mare de 250.000 RON, fără SMT

Rate interbancare- Evoluția ROBOR



Calendarul economic al săptămânii curente

Indicator	Data	Perioada	Estimare	Anterior
Rata șomajului	03.11.2022	septembrie 2022		5,1%

Disclaimer

*1 Autoritățile europene de supraveghere (ABE, ESMA și EIOPA – AES) avertizează consumatorii că multe criptoactive sunt extrem de riscante și speculative. Pentru majoritatea consumatorilor retail nu sunt adecvate ca investiție sau ca mijloc de plată sau de schimb. Consumatorii ar trebui să fie conștienți că nu dispun de nicio cale de atac sau protecție, întrucât criptoactivele și produsele și serviciile conexe nu intră, de regulă, sub incidența protecției existente în temeiul normelor actuale ale UE privind serviciile financiare. (https://asfomania.ro/ro/a/2373/informare-de-pres%C4%83-avertizare-emis%C4%83-de-autorit%C4%83C8%9Bile-de-reglementare-din-domeniul-financiar-din-ue-cu-privire-la-riscurile-criptoactivelor) Acest document are un scop strict informativ, fiind realizat de Autoritatea de Supraveghere Financiară pe baza celor mai recente informații disponibile prin intermediul terminalului Datastream, BVB, BNR și ASF la data raportului. Deși toate eforturile au fost depuse pentru a asigura calitatea informațiilor furnizate, autorii nu garantează acuratețea datelor prezentate.