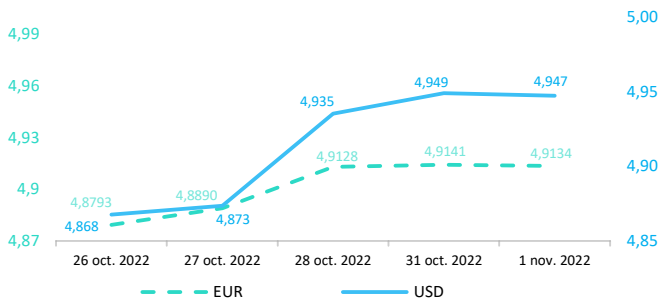


Context internațional

Evoluție curs valutar



Știri

- În trimestrul al treilea din 2022, PIB-ul ajustat sezonier a crescut cu 0,2% atât în zona euro, cât și în UE, comparativ cu trimestrul precedent, potrivit estimărilor preliminare publicate de Eurostat. În al doilea trimestru din 2022, PIB-ul crescuse cu 0,8% în zona euro și cu 0,7% în UE.

- Comparativ cu același trimestru al anului precedent, PIB-ul ajustat sezonier a crescut cu 2,1% în zona euro și cu 2,4% în UE în trimestrul al treilea din 2022, după ce în trimestrul precedent a fost de +4,3% în ambele zone.

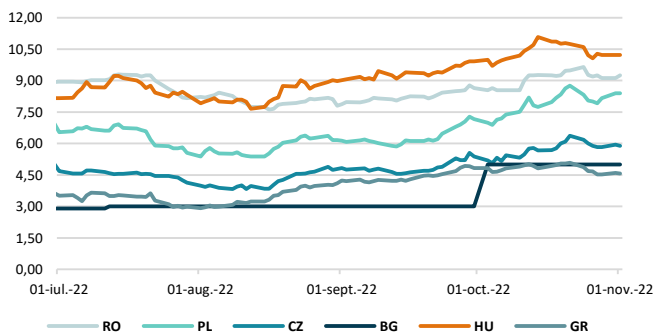
- Dintre statele membre, în al treilea trimestru din 2022, Suedia (+0,7%) a înregistrat cea mai mare creștere față de trimestrul precedent, urmată de Italia (+0,5%), Portugalia și Lituania (ambele +0,4%). Scăderi au fost înregistrate în Letonia (-1,7%), precum și în Austria și Belgia (ambele -0,1%). Ratele de creștere de la un an la altul au fost pozitive pentru toate țările, cu excepția Letoniei (-0,4%).

(<https://ec.europa.eu/eurostat/documents/2995521/15131967/2-31102022-BP-EN.pdf/090ecf01-ae9b-be08-0ae9-e23b1705e4bb?t=1667200353928>)

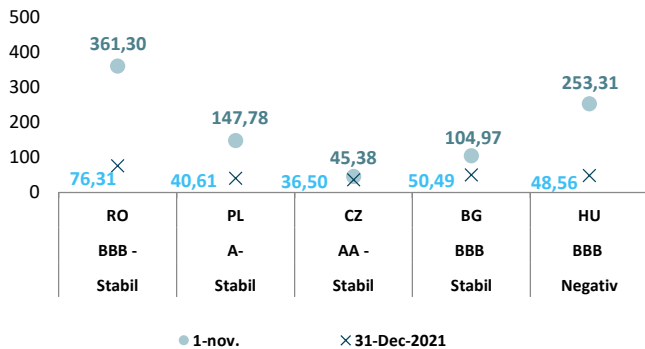
Dobânzi de politică monetară

	România	Zona Euro	Statele Unite	Regatul Unit
Valoare	6,25%	2,00%	3% - 3,25%	2,25%

Randamentele titlurilor de stat (10Y, LC)



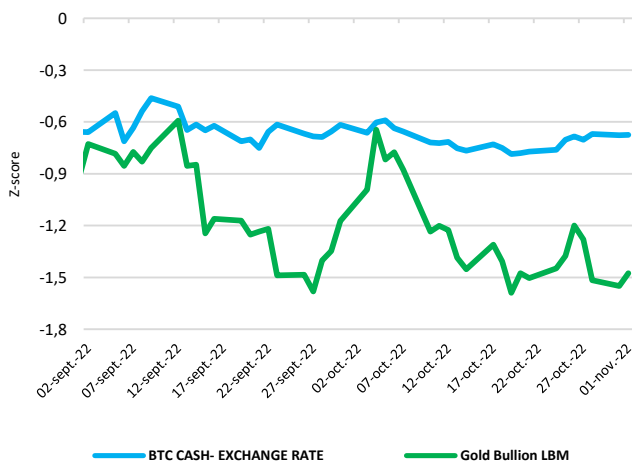
Evoluția CDS (USD-5Y)



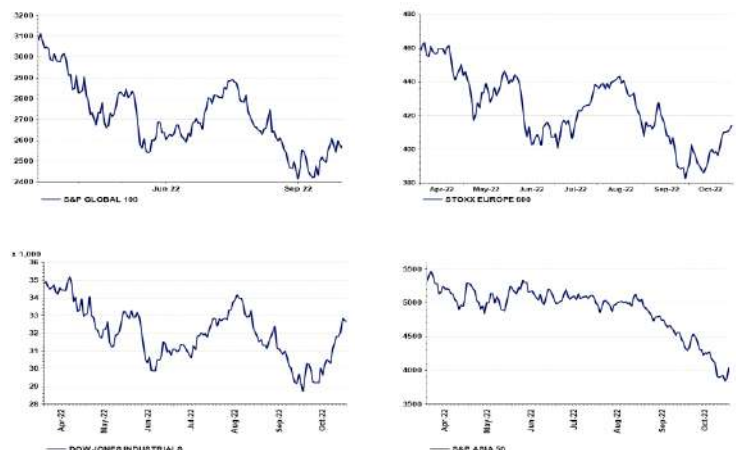
• Pe baza evoluțiilor observate până în prezent, piețele de cryptoactive nu prezintă la momentul actual semnele unui risc emergent pentru stabilitatea financiară. ASF monitorizează și emite informații de presă cu privire la riscurile investiționale asociate cu cryptoactivele. Riscurile legate de protecția consumatorilor includ: (i) informații înșelătoare, (ii) absența unor drepturi și protecții, cum ar fi procedurile de reclamație sau mecanismele de recurs, (iii) complexitatea produselor, uneori cu efect de levier, (iv) fraude și activități rău intenționate (spălare de bani, criminalitate informatică, piraterie informatică și ransomware) și (v) manipularea pieței (lipsa transparenței prețurilor și lichiditatea scăzută).

• Potrivit agenției Standard&Poor's ratingul suveran al României este de BBB- cu perspectivă la stabilă.

BTC & Gold*1

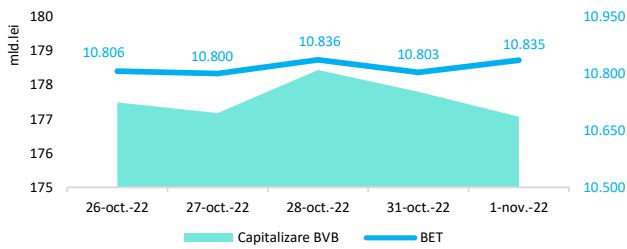


Evoluții



Context local

Evoluția indicelui BET și capitalizarea BVB* (acțiuni segment principal)



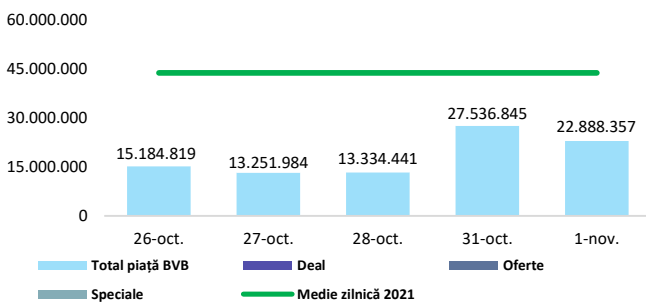
13,061 - Valoare BET la 30.12.2021

Total turnover BVB* 22.162 Media zilnică 2022** 47.979

*Valoarea în mii RON pentru ziua precedentă (doar segment principal, fără SMT) ** Valoarea în mii RON pentru 2022 (numai segment principal); Media zilnică 2021:43.781

*capitalizare BVB cuprinde și Erste Group Bank AG

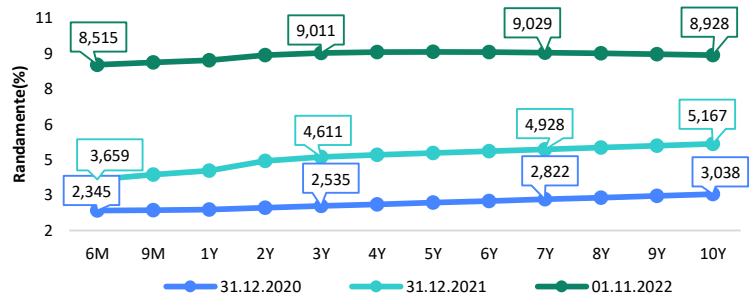
Valoarea tranzacțiilor la BVB cu acțiuni (milioane lei)



Evenimente

- Nivelul rezervei de aur s-a menținut la 103,6 tone. În condițiile evoluțiilor prețurilor internaționale, valoarea acesteia s-a situat la 5.495 milioane euro.
- În luna septembrie 2022, prețurile producției industriale pe total (piața internă și piața externă) au scăzut cu 1% față de luna august 2022. În luna septembrie 2022, comparativ cu luna septembrie 2021, prețurile producției industriale pe total (piața internă și piața externă) au crescut cu 46,7%.

Randamentele obligațiunilor de stat în lei cu cupon zero, România



Estimări macroeconomice pentru România, anul 2022

PIB (%)
Inflație medie (%)
Deficit cont curent

CE*	FMI**	CNSP*
3,9	4,8	4,6
11,1	13,3	13,5
-7,5	-8,4	-8,8

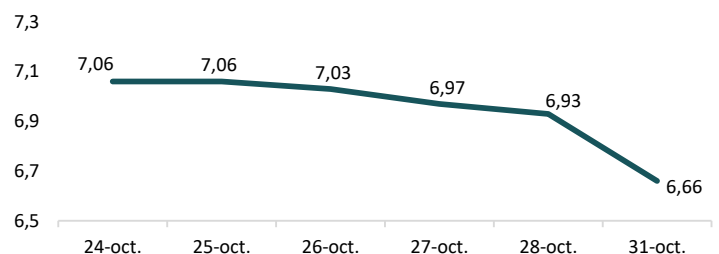
* Conform prognozei de toamnă 2022 CNSP și prognozei de primăvară și vară 2022 CE

** Conform prognozei FMI din octombrie 2022

Top Creșteri/Scăderi (%) Acțiuni - ziua precedentă

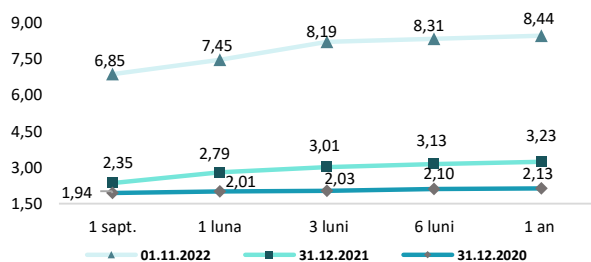
Simbol	Variația prețului	Preț	Simbol	Variația prețului	Preț
TRANSI	2,54%	0,283	BRD	-1,24%	11,16
TLV	1,41%	17,24	SNN	-0,62%	39,95
ONE	1,14%	1,246	M	-0,24%	16,34
SNP	1,00%	0,4565	TGN	-0,22%	225
EL	0,61%	6,55	FP	-0,11%	1,778

Indicele de referință pentru creditele consumatorilor-IRCC



*Calculat pentru acțiunile cu un turnover mai mare de 250.000 RON, fără SMT

Rate interbancare- Evoluția ROBOR



Calendarul economic al săptămânii curente

Indicator	Data	Perioada	Estimare	Anterior
Rata șomajului	03.11.2022	septembrie 2022		5,1%

Disclaimer

*1 Autoritățile europene de supraveghere (ABE, ESMA și EIOPA – AES) avertizează consumatorii că multe cryptoactive sunt extrem de riscante și speculative. Pentru majoritatea consumatorilor retail nu sunt adecvate ca investiție sau ca mijloc de plată sau de schimb. Consumatorii ar trebui să fie conștienți că nu dispun de nicio cale de atac sau protecție, întrucât cryptoactivele și produsele și serviciile conexe nu intră, de regulă, sub incidența protecției existente în temeiul normelor actuale ale UE privind serviciile financiare. (https://asfomania.ro/ro/a/2373/informare-de-pres%C4%83-overtizare-emis%C4%83-de-autorit%C4%83C8%9Bile-de-reglementare-din-domeniul-financiar-din-ue-cu-privire-la-riscurile-cryptoactivelor) Acest document are un scop strict informativ, fiind realizat de Autoritatea de Supraveghere Financiară pe baza celor mai recente informații disponibile prin intermediul terminalului Datastream, BVB, BNR și ASF la data raportului. Deși toate eforturile au fost depuse pentru a asigura calitatea informațiilor furnizate, autorii nu garantează acuratețea datelor prezentate.