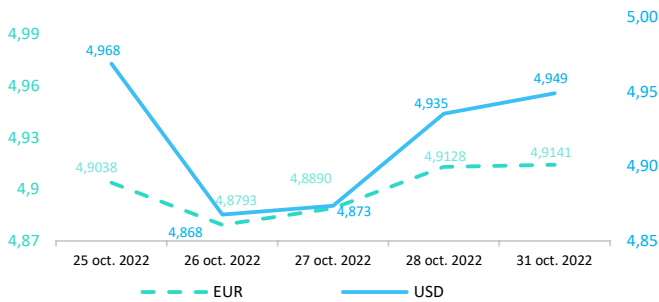


## Context internațional

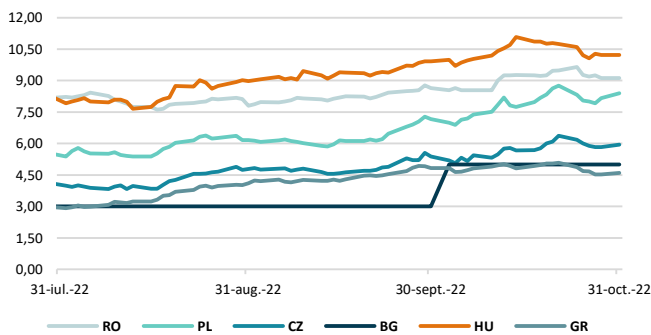
### Evoluție curs valutar



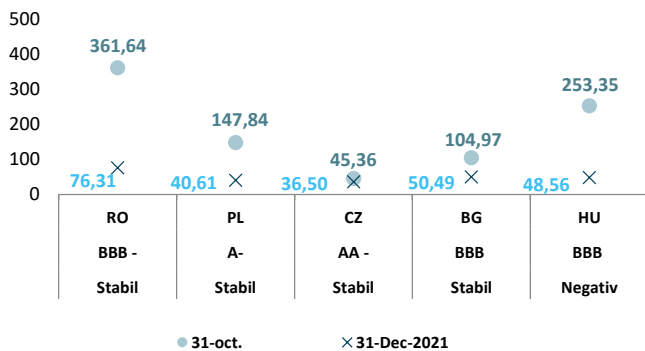
### Dobânzi de politică monetară

	România	Zona Euro	Statele Unite	Regatul Unit
Valoare	6,25%	2,00%	3% - 3,25%	2,25%

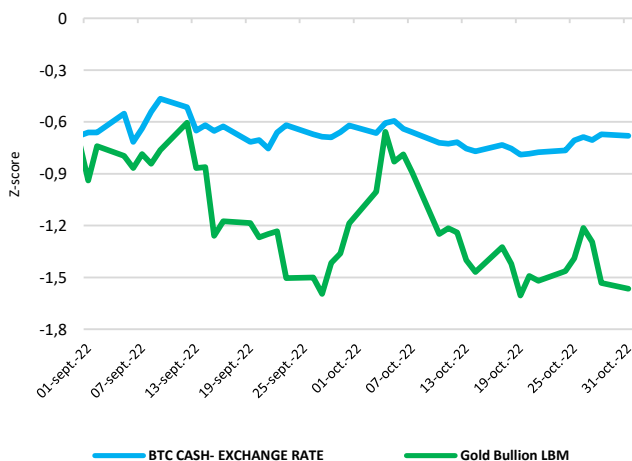
### Randamentele titlurilor de stat (10Y, LC)



### Evoluția CDS (USD-5Y)



### BTC & Gold\*1



### Știri

- Deficitul bugetar al Chinei a atins un nivel record în primele nouă luni ale anului și se apropie de nivelul maxim de 1.000 miliarde dolari, pe fondul încetinirii creșterii economice. Deficitul bugetar este de aproape trei ori mai mare decât cel înregistrat în perioada ianuarie-septembrie a anului trecut. Economia Chinei a înregistrat o creștere anuală de 3,9% în trimestrul al treilea, depășind așteptările potrivit statisticilor oficiale.

(<https://www.profit.ro/bloomberg/deficitul-bugetar-al-chinei-se-apropie-de-un-nivel-record-20900792>)

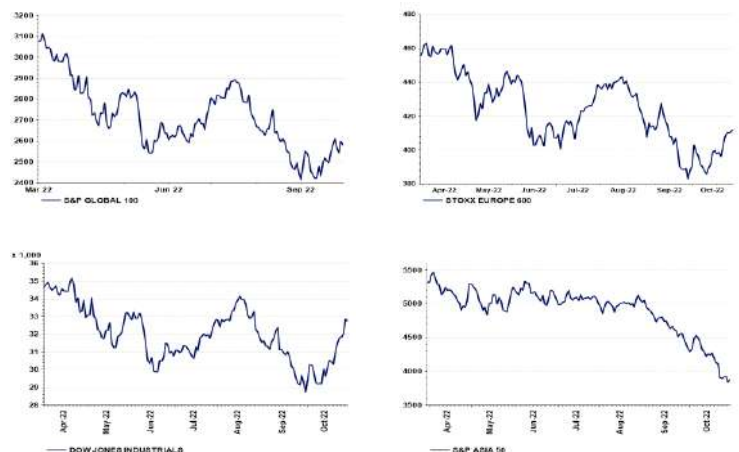
- Inflația anuală din zona euro ar urma să fie de 10,7% în octombrie 2022, în creștere de la 9,9% în septembrie, potrivit estimărilor semnal Eurostat. În ceea ce privește principalele componente ale inflației din zona euro, se estimează că energia va avea cea mai mare rată anuală în octombrie (41,9%, față de 40,7% în septembrie), urmată de alimente, alcool și tutun (13,1%, față de 11,8% în septembrie), bunuri industriale non-energetice (6%, față de 5,5% în septembrie) și servicii (4,4%, față de 4,3% în septembrie).

(<https://ec.europa.eu/eurostat/documents/2995521/15131964/2-31102022-AP-EN.pdf/9a37ec66-2f69-5b3c-a791-662cec2f439b?t=1666964020949>)

• Pe baza evoluțiilor observate până în prezent, piețele de criptoactive nu prezintă la momentul actual semnele unui risc emergent pentru stabilitatea financiară. ASF monitorizează și emite informații de presă cu privire la riscurile investiționale asociate cu criptoactivele. Riscurile legate de protecția consumatorilor includ: (i) informații înșelătoare, (ii) absența unor drepturi și protecții, cum ar fi procedurile de reclamație sau mecanismele de recurs, (iii) complexitatea produselor, uneori cu efect de levier, (iv) fraude și activități rău intenționate (spălare de bani, criminalitate informatică, piraterie informatică și ransomware) și (v) manipularea pieței (lipsa transparenței prețurilor și lichiditatea scăzută).

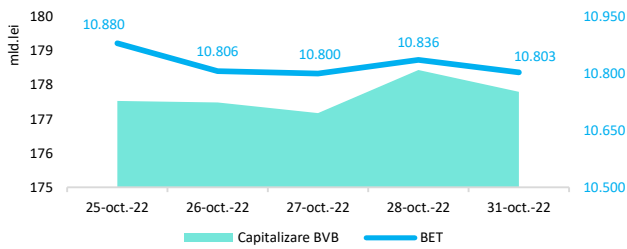
• Potrivit agenției Standard&Poor's ratingul suveran al României este de BBB- cu perspectivă la stabilă.

### Evoluții



## Context local

### Evoluția indicelui BET și capitalizarea BVB\* ( acțiuni segment principal)



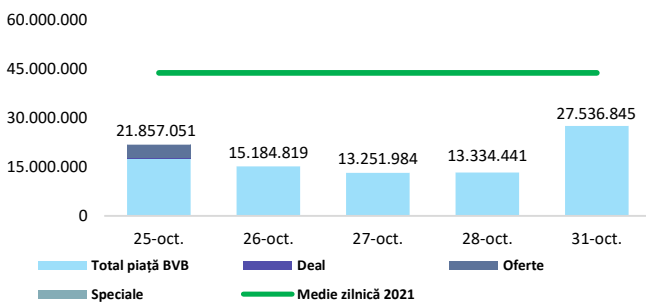
**13,061 - Valoare BET la 30.12.2021**

**Total turnover BVB\*** 26.559 **Media zilnică 2022\*\*** 48.102

\*Valoarea în mii RON pentru ziua precedentă (doar segment principal, fără SMT) \*\* Valoarea în mii RON pentru 2022 (numai segment principal); Media zilnică 2021:43.781

\*capitalizare BVB cuprinde și Erste Group Bank AG

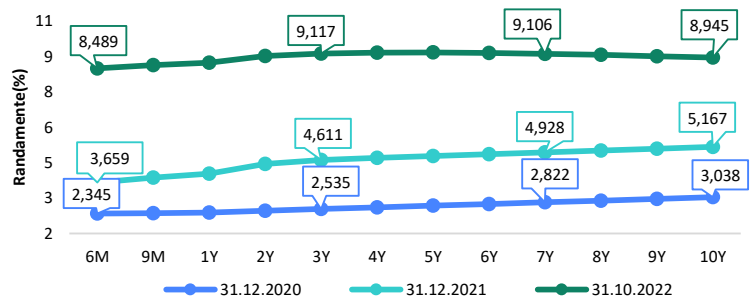
### Valoarea tranzacțiilor la BVB cu acțiuni (milioane lei)



### Evenimente

- Indicele ROBOR la 3 luni s-a menținut la 8,20%. Indicele ROBOR la 3 luni este cel în funcție de care sunt calculate dobânzile la majoritatea creditelor în lei. De asemenea, indicele ROBOR la 6 luni a stagnat 8,31%, potrivit datelor publicate de BNR.
- Creditul guvernamental a înregistrat o creștere în luna septembrie 2022 de 1,3 la sută față de luna august 2022, până la 165.178,5 milioane lei. În raport cu septembrie 2021, acesta s-a majorat cu 1,5 la sută.

### Randamentele obligațiunilor de stat în lei cu cupon zero, România



### Estimări macroeconomice pentru România, anul 2022

**PIB (%)**  
**Inflație medie (%)**  
**Deficit cont curent**

CE*	FMI**	CNSP*
3,9	4,8	4,6
11,1	13,3	13,5
-7,5	-8,4	-8,8

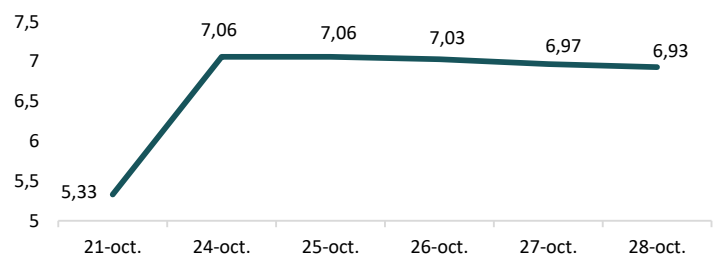
\* Conform prognozei de toamnă 2022 CNSP și prognozei de primăvară și vară 2022 CE

\*\* Conform prognozei FMI din octombrie 2022

### Top Creșteri/Scăderi (%) Acțiuni - ziua precedentă

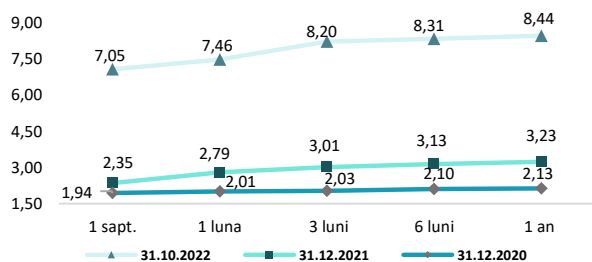
Simbol	Variația prețului	Preț	Simbol	Variația prețului	Preț
FP	1,48%	1,78	TLV	-3,41%	17
SNN	1,13%	40,2	BRD	-1,40%	11,3
SNG	0,39%	38,35			
SNP	0,00%	0,452			

### Indicele de referință pentru creditele consumatorilor-IRCC



\*Calculat pentru acțiunile cu un turnover mai mare de 250.000 RON, fără SMT

### Rate interbancare- Evoluția ROBOR



### Calendarul economic al săptămânii curente

Indicator	Data	Perioada	Estimare	Anterior
Rata șomajului	03.11.2022	septembrie 2022		5,1%

### Disclaimer

\*1 Autoritățile europene de supraveghere (ABE, ESMA și EIOPA – AES) avertizează consumatorii că multe cryptoactive sunt extrem de riscante și speculative. Pentru majoritatea consumatorilor retail nu sunt adecvate ca investiție sau ca mijloc de plată sau de schimb. Consumatorii ar trebui să fie conștienți că nu dispun de nicio cale de atac sau protecție, întrucât cryptoactivele și produsele și serviciile conexe nu intră, de regulă, sub incidența protecției existente în temeiul normelor actuale ale UE privind serviciile financiare. (https://asfomania.ro/ro/a/2373/informare-de-pres%C4%83-overtizare-emis%C4%83-de-autorit%C4%83C8%9Bile-de-reglementare-din-domeniul-financiar-din-ue-cu-privire-la-riscurile-cryptoactivelor) Acest document are un scop strict informativ, fiind realizat de Autoritatea de Supraveghere Financiară pe baza celor mai recente informații disponibile prin intermediul terminalului Datastream, BVB, BNR și ASF la data raportului. Deși toate eforturile au fost depuse pentru a asigura calitatea informațiilor furnizate, autorii nu garantează acuratețea datelor prezentate.