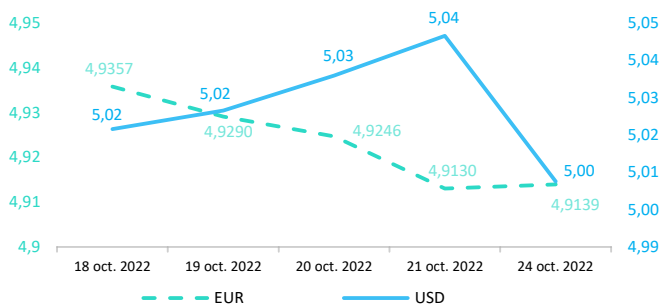


Context internațional

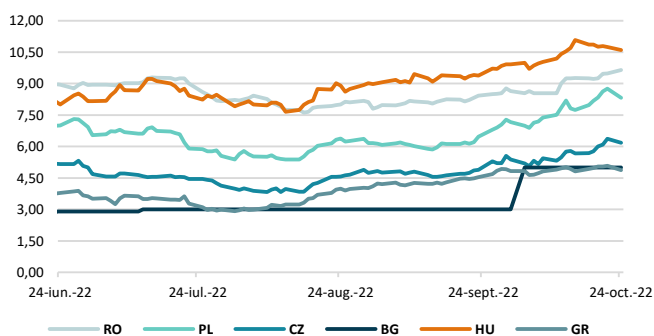
Evoluție curs valutar



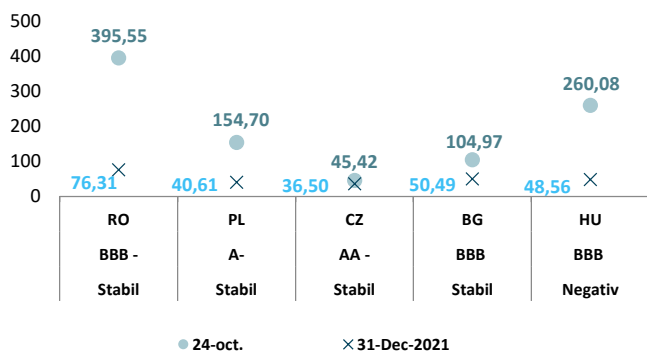
Dobânzi de politică monetară

	România	Zona Euro	Statele Unite	Regatul Unit
Valoare	6,25%	1,25%	3% - 3,25%	2,25%

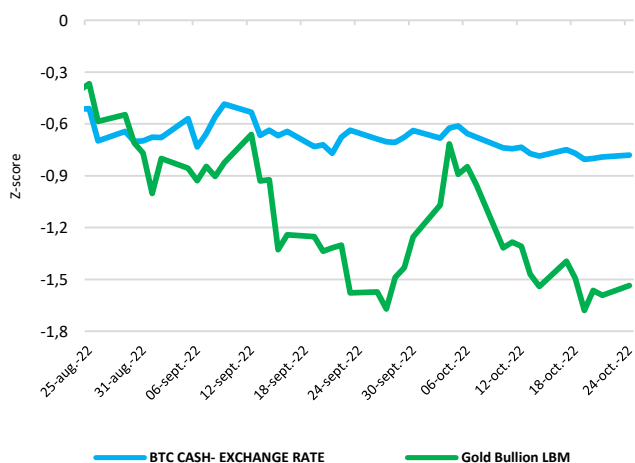
Randamentele titlurilor de stat (10Y, LC)



Evoluția CDS (USD-5Y)



BTC & Gold*1



Știri

- În al doilea trimestru din 2022, raportul dintre deficitul public ajustat sezonier și PIB s-a situat la 2,1% în zona euro și la 1,8% în UE. Raportul deficit/PIB a scăzut datorită unor creșteri mai puternice ale veniturilor totale în comparație cu cheltuielile totale, precum și datorită unui PIB mai mare în comparație cu trimestrul I 2022. Veniturile și cheltuielile totale au continuat să fie influențate de răspunsurile politice la pandemia COVID-19, dar într-o măsură mai mică decât în trimestrele anterioare. În al doilea trimestru din 2022, majoritatea statelor membre au continuat să înregistreze un deficit public.

- În al doilea trimestru din 2022, veniturile publice totale din zona euro au reprezentat 47,2% din PIB, în creștere față de 47% în primul trimestru din 2022. Veniturile totale ajustate sezonier în zona euro au crescut cu aproximativ 35 de miliarde EUR comparativ cu primul trimestru din 2022. Cheltuielile publice totale în zona euro s-au situat la 49,3% din PIB, ceea ce reprezintă o scădere a ponderii comparativ cu 49,5% în trimestrul anterior.

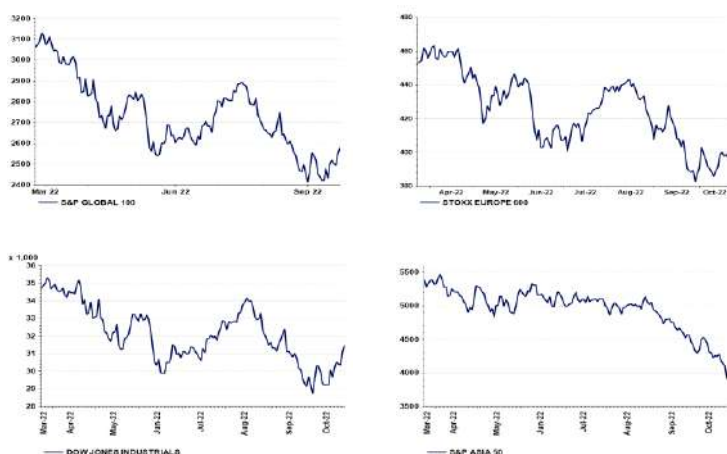
- În UE, veniturile publice totale au reprezentat 46,5% din PIB în al doilea trimestru din 2022, în creștere față de 46,4% din PIB în primul trimestru din 2022. În UE, veniturile totale ajustate sezonier au crescut cu aproximativ 44 de miliarde EUR față de primul trimestru din 2022. Cheltuielile publice totale în UE au reprezentat 48,4% din PIB, în scădere față de 48,6% din PIB în trimestrul precedent. Cheltuielile totale ajustate sezonier în UE au scăzut cu aproximativ 29 de miliarde EUR față de trimestrul precedent.

(<https://ec.europa.eu/eurostat/documents/2995521/15131958/2-21102022-CP-EN.pdf/852930e9-0374-d456-b4d9-588cd689bd6e?t=1666336268991>)

• Pe baza evoluțiilor observate până în prezent, piețele de cryptoactive nu prezintă la momentul actual semnele unui risc emergent pentru stabilitatea financiară. ASF monitorizează și emite informații de presă cu privire la riscurile investiționale asociate cu cryptoactivele. Riscurile legate de protecția consumatorilor includ: (i) informații înșelătoare, (ii) absența unor drepturi și protecții, cum ar fi procedurile de reclamație sau mecanismele de recurs, (iii) complexitatea produselor, uneori cu efect de levier, (iv) fraude și activități rău intenționate (spălare de bani, criminalitate informatică, piraterie informatică și ransomware) și (v) manipularea pieței (lipsa transparenței prețurilor și lichiditatea scăzută).

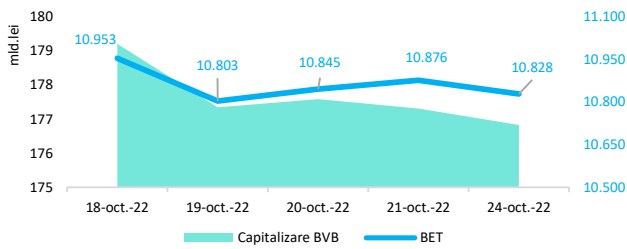
• Potrivit agenției Standard&Poor's ratingul suveran al României este de BBB- cu perspectivă la stabilă.

Evoluții



Context local

Evoluția indicelui BET și capitalizarea BVB* (acțiuni segment principal)



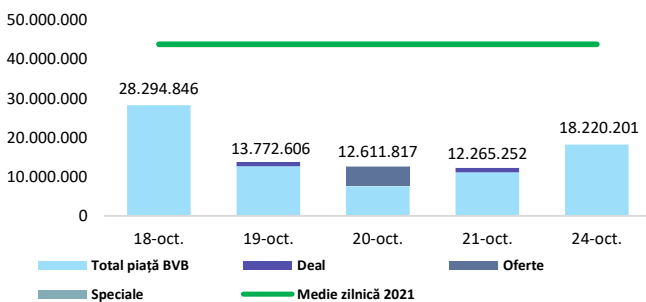
13,061 - Valoare BET la 30.12.2021

Total turnover BVB* 17.203 **Media zilnică 2022**** 48.875

*Valoarea în mii RON pentru ziua precedentă (doar segment principal, fără SMT) ** Valoarea în mii RON pentru 2022 (numai segment principal); Media zilnică 2021:43.781

*capitalizare BVB cuprinde și Erste Group Bank AG

Valoarea tranzacțiilor la BVB cu acțiuni (milioane lei)

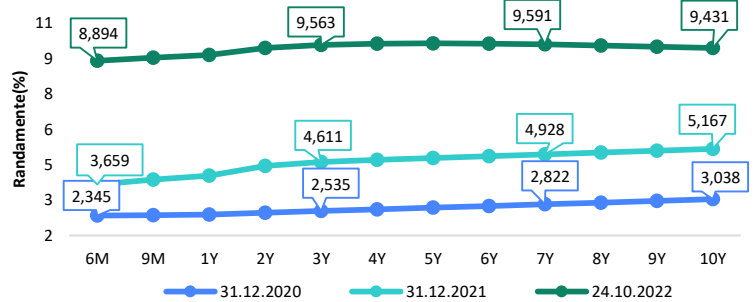


Evenimente

- Indicele ROBOR la 3 luni a crescut luni la 8,19% pe an. Indicele ROBOR la 3 luni este cel în funcție de care sunt calculate dobânzile la majoritatea creditelor în lei. Indicele ROBOR la 6 luni s-a majorat la 8,30%, potrivit datelor publicate de BNR.

- Potrivit Ministerului Investițiilor și Proiectelor Europene, Comisia Europeană (CE) a autorizat plata unei prefinanțări de aproximativ 3 miliarde de euro (2,92 miliarde de dolari) în cadrul PNRR (Planul Național de Redresare și Reziliență).

Randamentele obligațiunilor de stat în lei cu cupon zero, România



Estimări macroeconomice pentru România, anul 2022

PIB (%)
Inflație medie (%)
Deficit cont curent

CE*	FMI**	CNSP*
3,9	4,8	3,5
11,1	13,3	12,6
-7,5	-8,4	-7,9

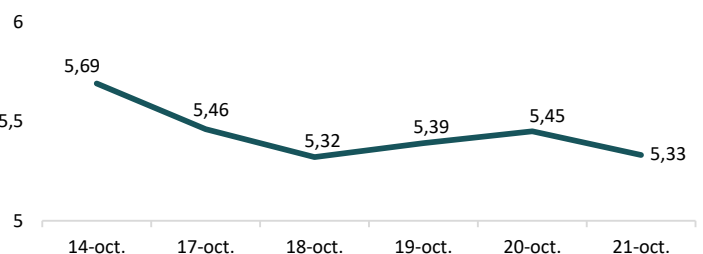
* Conform prognozei de vară 2022 CNSP și prognozei de primăvară și vară 2022 CE

** Conform prognozei FMI din octombrie 2022

Top Creșteri/Scăderi (%) Acțiuni - ziua precedentă

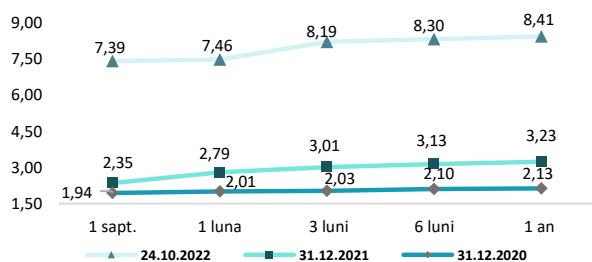
Simbol	Variația prețului	Preț	Simbol	Variația prețului	Preț
SIF1	2,08%	2,45	SNG	-3,39%	38,5
TLV	1,16%	17,5	SNN	-3,05%	39,8
SNP	0,70%	0,433	BRD	-2,29%	11,1
TRP	0,56%	0,54	AQ	-1,40%	0,562
WINE	0,11%	8,85	FP	-0,44%	1,8

Indicele de referință pentru creditele consumatorilor-IRCC



*Calculat pentru acțiunile cu un turnover mai mare de 250.000 RON, fără SMT

Rate interbancare- Evoluția ROBOR



Calendarul economic al săptămânii curente

Indicator	Data	Perioada	Estimare	Anterior
Indicatorul sentimentului economic	28.10.2022	octombrie 2022		-1,1
Tendențe în evoluția activității economice	28.10.2022	oct. - dec. 2022		
Rata șomajului	03.11.2022	septembrie 2022		5,1%

Disclaimer

*1 Autoritățile europene de supraveghere (ABE, ESMA și EIOPA – AES) avertizează consumatorii că multe cryptoactive sunt extrem de riscante și speculative. Pentru majoritatea consumatorilor retail nu sunt adecvate ca investiție sau ca mijloc de plată sau de schimb. Consumatorii ar trebui să fie conștienți că nu dispun de nicio cale de atac sau protecție, întrucât cryptoactivele și produsele și serviciile conexe nu intră, de regulă, sub incidența protecției existente în temeiul normelor actuale ale UE privind serviciile financiare. (https://asfronomia.ro/ro/a/2373/informare-de-pres%C4%83-avertizare-emis%C4%83-de-autorit%C4%83C8%9Bile-de-reglementare-din-domeniul-financiar-din-ue-cu-privire-la-riscurile-cryptoactivelor) Acest document are un scop strict informativ, fiind realizat de Autoritatea de Supraveghere Financiară pe baza celor mai recente informații disponibile prin intermediul terminalului Datastream, BVB, BNR și ASF la data raportului. Deși toate eforturile au fost depuse pentru a asigura calitatea informațiilor furnizate, autorii nu garantează acuratețea datelor prezentate.