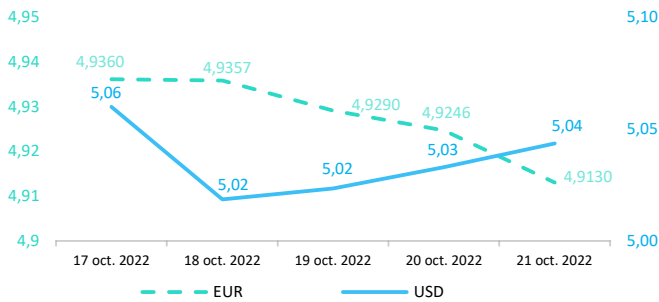


Context internațional

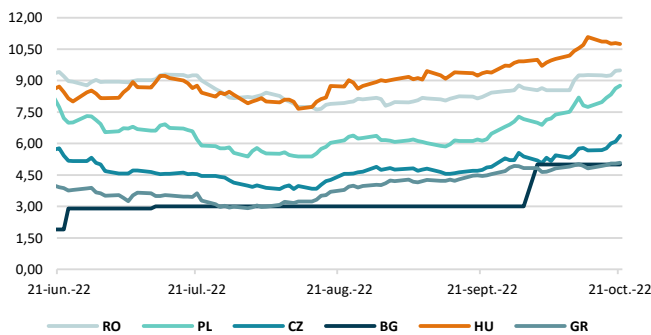
Evoluție curs valutar



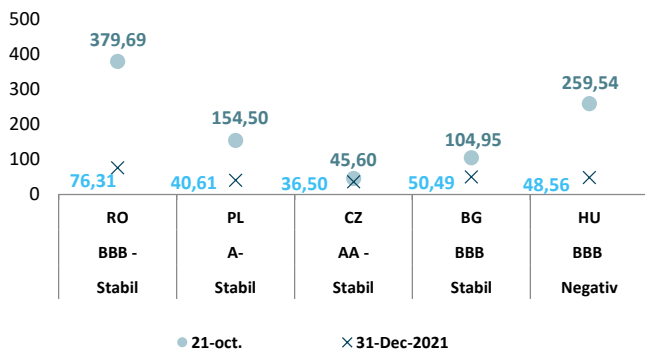
Dobânzi de politică monetară

	România	Zona Euro	Statele Unite	Regatul Unit
Valoare	6,25%	1,25%	3% - 3,25%	2,25%

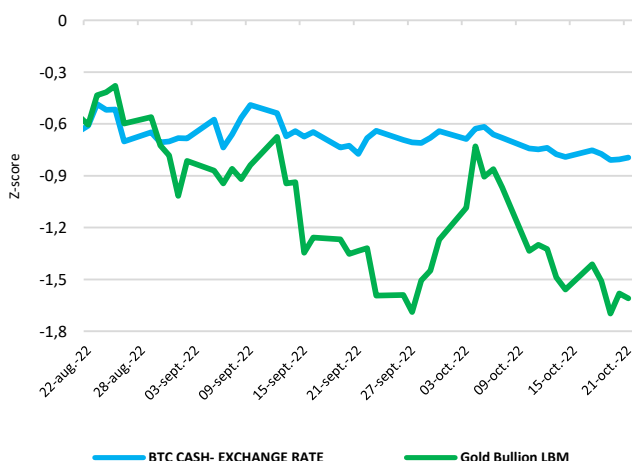
Randamentele titlurilor de stat (10Y, LC)



Evoluția CDS (USD-5Y)



BTC & Gold*1



Știri

- La sfârșitul celui de-al doilea trimestru din 2022, ponderea datoriei publice în PIB în zona euro se situa la 94,2%, față de 95,2% la sfârșitul primului trimestru din 2022. În UE, raportul a scăzut, de asemenea, de la 87,5% la 86,4%. Atât pentru zona euro, cât și pentru UE, scăderea raportului datorie publică/PIB se datorează unei creșteri a PIB-ului care a depășit creșterea datoriei publice în termeni absoluți. Comparativ cu trimestrul II 2021, ponderea datoriei publice în PIB a scăzut mai puternic atât în zona euro (de la 97,9% la 94,2%), cât și în UE (de la 90,5% la 86,4%). Scăderile se datorează redresării PIB-ului, în timp ce datoria în termeni absoluți a continuat să crească.

- Cele mai ridicate ponderi ale datoriei publice în PIB la sfârșitul celui de-al doilea trimestru din 2022 au fost înregistrate în Grecia (182,1%), Italia (150,2%), Portugalia (123,4%), Spania (116,1%), Franța (113,1%) și Belgia (108,3%), iar cele mai scăzute în Estonia (16,7%), Bulgaria (21,3%) și Luxemburg (25,4%).

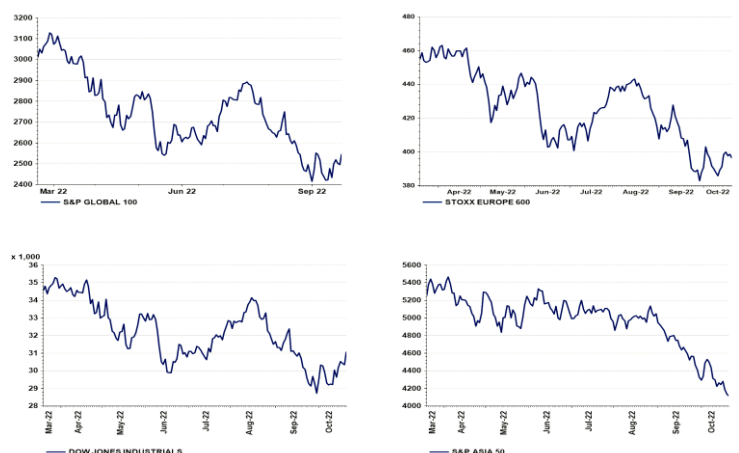
- Comparativ cu primul trimestru din 2022, trei state membre au înregistrat o creștere a ponderii datoriei în PIB la sfârșitul celui de-al doilea trimestru din 2022 și douăzeci și patru o scădere. Creșteri ale raportului au fost observate în Luxemburg (+2,8 pp), Cehia (+0,6 pp) și Olanda (+0,1 pp), iar cele mai mari scăderi au fost înregistrate în Cipru (-6,8 pp), Grecia (-6,3 pp), Croația (-3 pp), Malta (-2,3 pp), Italia (-1,9 pp) și Irlanda (-1,8 pp).

(<https://ec.europa.eu/eurostat/documents/2995521/15131955/2-21102022-BP-EN.pdf/eeb714b8-83c4-cd8c-56b8-e9aa7c5798a8?t=1666339583703>)

• Pe baza evoluțiilor observate până în prezent, piețele de cryptoactive nu prezintă la momentul actual semnele unui risc emergent pentru stabilitatea financiară. ASF monitorizează și emite informații de presă cu privire la riscurile investiționale asociate cu cryptoactivele. Riscurile legate de protecția consumatorilor includ: (i) informații înșelătoare, (ii) absența unor drepturi și protecții, cum ar fi procedurile de reclamație sau mecanismele de recurs, (iii) complexitatea produselor, uneori cu efect de levier, (iv) fraude și activități rău intenționate (spălare de bani, criminalitate informatică, piraterie informatică și ransomware) și (v) manipularea pieței (lipsa transparenței prețurilor și lichiditatea scăzută).

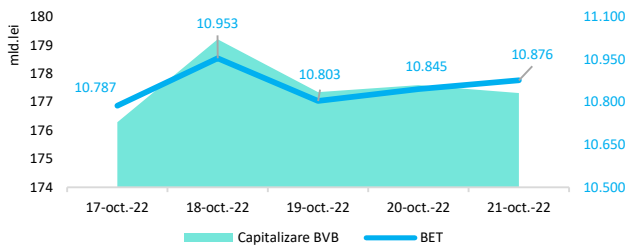
• Potrivit agenției Standard&Poor's ratingul suveran al României este de BBB- cu perspectivă la stabilă.

Evoluții



Context local

Evoluția indicelui BET și capitalizarea BVB* (acțiuni segment principal)



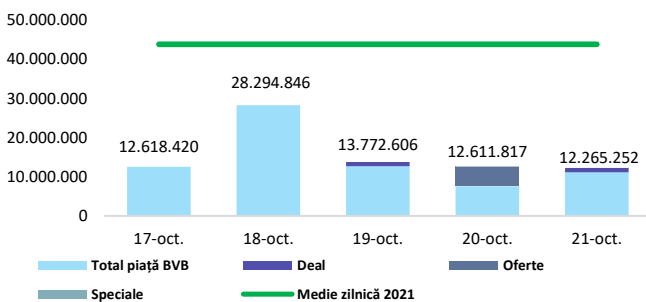
13,061 - Valoare BET la 30.12.2021

Total turnover BVB* 9.072 **Media zilnică 2022**** 49.030

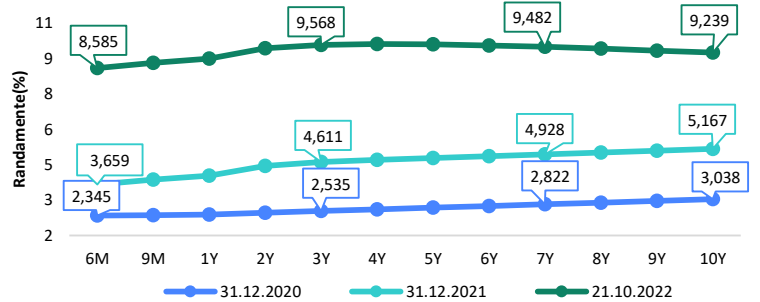
*Valoarea în mii RON pentru ziua precedentă (doar segment principal, fără SMT) ** Valoarea în mii RON pentru 2022 (numai segment principal); Media zilnică 2021:43.781

*capitalizare BVB cuprinde și Erste Group Bank AG

Valoarea tranzacțiilor la BVB cu acțiuni (milioane lei)



Randamentele obligațiunilor de stat în lei cu cupon zero, România



Estimări macroeconomice pentru România, anul 2022

PIB (%)
Inflație medie (%)
Deficit cont curent

CE*	FMI**	CNSP*
3,9	4,8	3,5
11,1	13,3	12,6
-7,5	-8,4	-7,9

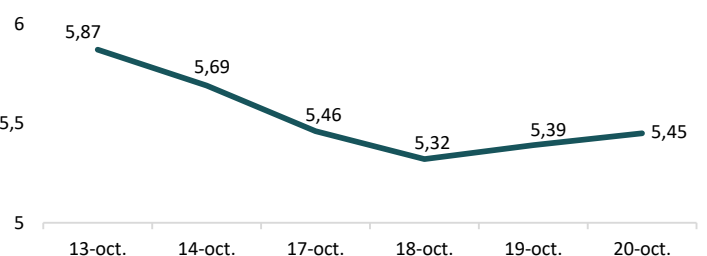
* Conform prognozei de vară 2022 CNSP și prognozei de primăvară și vară 2022 CE

** Conform prognozei FMI din octombrie 2022

Top Creșteri/Scăderi (%) Acțiuni - ziua precedentă

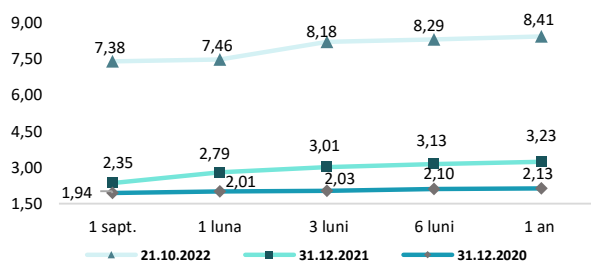
Simbol	Variația prețului	Preț	Simbol	Variația prețului	Preț
SNP	0,82%	0,43	TTS	-3,00%	9,7
EVER	0,80%	1,265	SNN	-1,32%	41,05
TLV	0,46%	17,3	ONE	-0,64%	1,24
FP	0,44%	1,808			

Indicele de referință pentru creditele consumatorilor-IRCC



*Calculat pentru acțiunile cu un turnover mai mare de 250.000 RON, fără SMT

Rate interbancare- Evoluția ROBOR



Calendarul economic al săptămânii curente

Indicator	Data	Perioada	Estimare	Anterior
Indicadorul sentimentului economic	28.10.2022	octombrie 2022		-1,1
Tendențe în evoluția activității economice	28.10.2022	oct. - dec. 2022		
Rata șomajului	03.11.2022	septembrie 2022		5,1%

Disclaimer

*¹ Autoritățile europene de supraveghere (ABE, ESMA și EIOPA – AES) avertizează consumatorii că multe cryptoactive sunt extrem de riscante și speculative. Pentru majoritatea consumatorilor retail nu sunt adecvate ca investiție sau ca mijloc de plată sau de schimb. Consumatorii ar trebui să fie conștienți că nu dispun de nicio cale de atac sau protecție, întrucât cryptoactivele și produsele și serviciile conexe nu intră, de regulă, sub incidența protecției existente în temeiul normelor actuale ale UE privind serviciile financiare. (https://asfomania.ro/ro/a/2373/informare-de-pres%C4%83-avertizare-emis%C4%83-de-autorit%C4%83C8%9Bile-de-reglementare-din-domeniul-financiar-din-ue-cu-privire-la-riscurile-cryptoactivelor) Acest document are un scop strict informativ, fiind realizat de Autoritatea de Supraveghere Financiară pe baza celor mai recente informații disponibile prin intermediul terminalului Datastream, BVB, BNR și ASF la data raportului. Deși toate eforturile au fost depuse pentru a asigura calitatea informațiilor furnizate, autorii nu garantează acuratețea datelor prezentate.