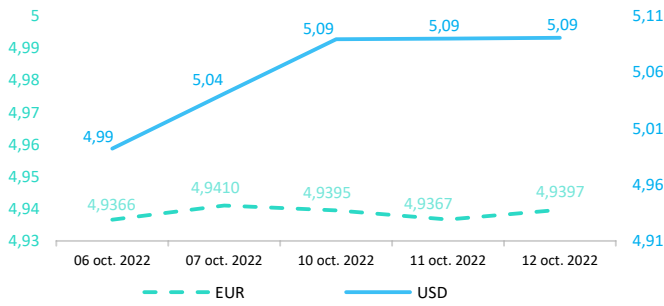


Context internațional

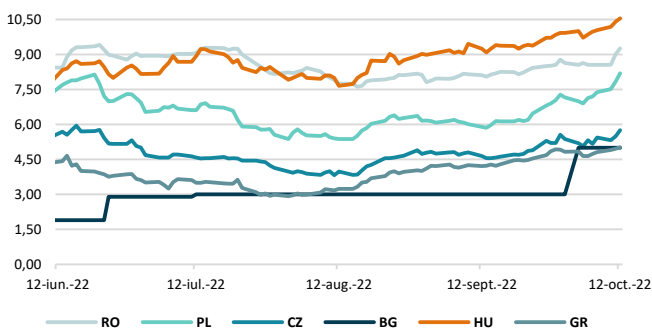
Evoluție curs valutar



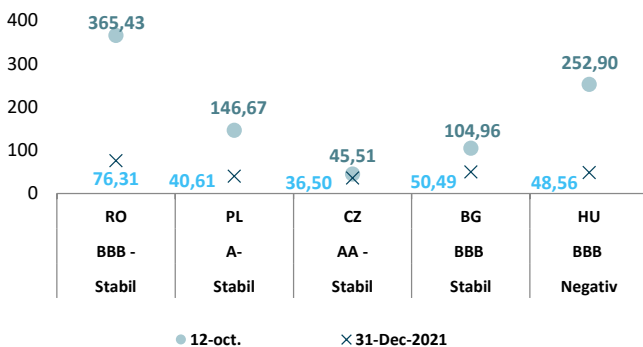
Dobânzi de politică monetară

	România	Zona Euro	Statele Unite	Regatul Unit
Valoare	6,25%	1,25%	3% - 3,25%	2,25%

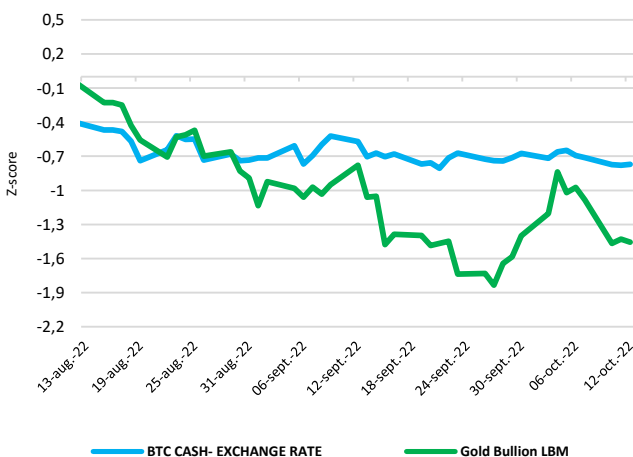
Randamentele titlurilor de stat (10Y, LC)



Evoluția CDS (USD-5Y)



BTC & Gold *1



Știri

-În august 2022, producția industrială ajustată sezonier a crescut cu 1,5% în zona euro și cu 1,1% în UE, comparativ cu iulie 2022, potrivit estimărilor Eurostat. În iulie 2022, producția industrială a scăzut cu 2,3% în zona euro și cu 1,5% în UE. În august 2022 față de august 2021, producția industrială a crescut cu 2,5% în zona euro și cu 3,5% în UE.

- În zona euro, în august 2022, comparativ cu iulie 2022, producția de bunuri de capital a crescut cu 2,8%, cea de bunuri de consum durabile cu 0,9% și cea de bunuri de consum neperisabile cu 0,7%, în timp ce producția de bunuri intermediare a scăzut cu 0,5%. Cele mai mari creșteri lunare au fost înregistrate în Irlanda (+16,6%), Estonia (+5%) și Danemarca (+4,3%), iar cele mai semnificative scăderi au fost observate în Suedia (-7%), Belgia (-6,1%) și Olanda (-1,5%).

- În zona euro, în august 2022, comparativ cu august 2021, producția de bunuri de capital a crescut cu 8,2%, cea de bunuri de consum durabile cu 7% și cea de bunuri de consum neperisabile cu 0,4%, în timp ce producția de bunuri intermediare a scăzut cu 0,5%, iar cea a produselor energetice cu 2,9%. Cele mai mari creșteri anuale au fost înregistrate în Bulgaria (+16,5%), Lituania (+14,4%) și Danemarca (+14,1%), iar cele mai importante scăderi au fost observate în Belgia (-10,3%), Luxemburg (-2,5%) și Slovacia (-2%).

<https://ec.europa.eu/eurostat/documents/2995521/15131940/4-12102022-AP-EN.pdf/20f88375-5cc4-6b95-ee42-8cdeedfcf78ad?t=1665498872012>

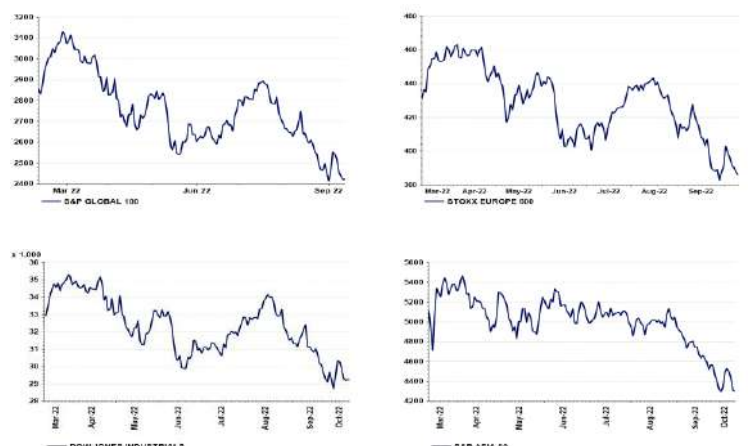
- Autoritatea Europeană pentru Asigurări și Pensii Ocupaționale (EIOPA) a publicat strategia pentru perioada 2023-2026. Tensiunile geopolitice actuale cauzate de invazia Rusiei în Ucraina, alături de efectele persistente ale pandemiei, de volatilitatea pieței și de inflație subliniază necesitatea unei supravegheri eficiente. Strategia a fost concepută pentru a consolida rezistența și sustenabilitatea sectoarelor de asigurări și pensii și pentru a asigura o protecție solidă și consecventă a intereselor consumatorilor din UE.

<https://www.eiopa.europa.eu/media/news/strengthening-resilience-and-sustainability-of-insurance-and-pensions-sectors-eiopa-sets>

• Pe baza evoluțiilor observate până în prezent, piețele de criptoactive nu prezintă la momentul actual semnele unui risc emergent pentru stabilitatea financiară. ASF monitorizează și emite informații de presă cu privire la riscurile investiționale asociate cu criptoactivele. Riscurile legate de protecția consumatorilor includ: (i) informații înșelătoare, (ii) absența unor drepturi și protecții, cum ar fi procedurile de reclamație sau mecanismele de recurs, (iii) complexitatea produselor, uneori cu efect de levier, (iv) fraude și activități rău intenționate (spălare de bani, criminalitate informatică, piraterie informatică și ransomware) și (v) manipularea pieței (lipsa transparenței prețurilor și lichiditatea scăzută).

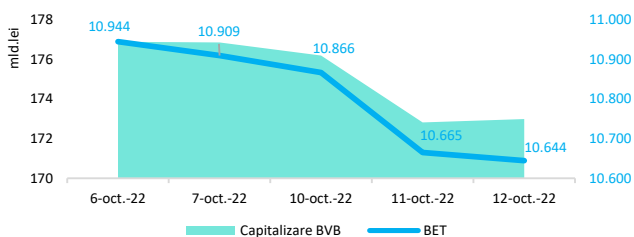
• Potrivit agenției Standard&Poor's ratingul suveran al României este de BBB- cu perspectivă la stabilă.

Evoluții



Context local

Evoluția indicelui BET și capitalizarea BVB* (acțiuni segment principal)



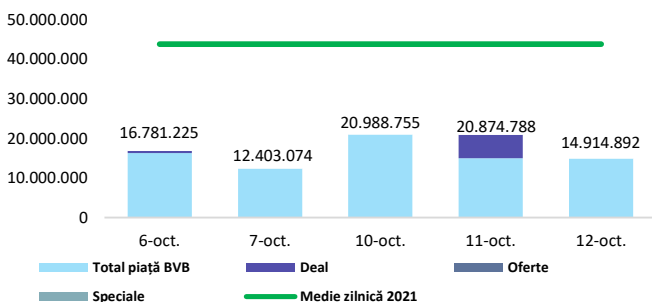
13,061 - Valoare BET la 30.12.2021

Total turnover BVB* 14.348 Media zilnică 2022 50.247**

*Valoarea în mii RON pentru ziua precedentă (doar segment principal, fără SMT) ** Valoarea în mii RON pentru 2022 (numai segment principal); Media zilnică 2021:43.781

*capitalizare BVB cuprinde și Erste Group Bank AG

Valoarea tranzacțiilor la BVB cu acțiuni (milioane lei)

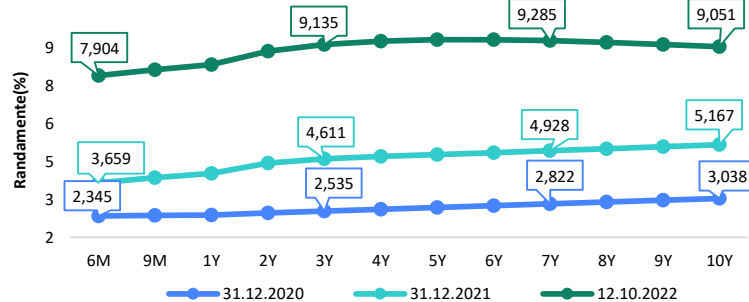


Evenimente

- Produsul intern brut (PIB) estimat pentru anul 2020 (date definitive) a fost de 1.066.780,5 milioane lei prețuri curente, în scădere, în termeni reali, cu -3,7% față de anul 2019.

- În luna august 2022, producția industrială a scăzut față de luna iulie 2022 cu 7,9% ca serie brută și a crescut cu 0,1% ca serie ajustată în funcție de numărul de zile lucrătoare și de sezonabilitate. Față de luna august 2021, producția industrială a fost mai mică atât ca serie brută (-1%), cât și ca serie ajustată în funcție de numărul de zile lucrătoare și de sezonabilitate (-0,3%).

Randamentele obligațiunilor de stat în lei cu cupon zero, România



Estimări macroeconomice pentru România, anul 2022

PIB (%)
Inflație medie (%)
Deficit cont curent

CE*	FMI**	CNSP*
3,9	4,8	3,5
11,1	13,3	12,6
-7,5	-8,4	-7,9

* Conform prognozei de vară 2022 CNSP și prognozei de primăvară și vară 2022 CE

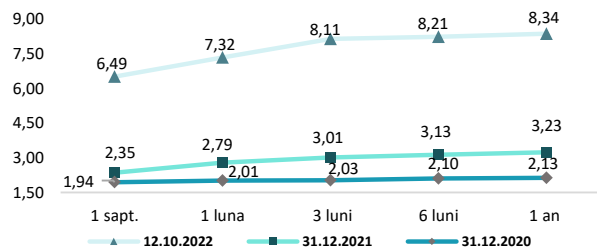
** Conform prognozei FMI din octombrie 2022

Top Creșteri/Scăderi (%) Acțiuni - ziua precedentă

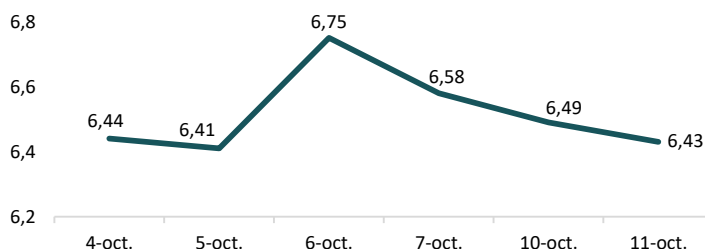
Simbol	Variația prețului	Preț	Simbol	Variația prețului	Preț
WINE	2,56%	8,8	SNP	-1,65%	0,418
TLV	1,28%	17,38	SNN	-0,73%	40,6
EVER	0,81%	1,24	SNG	-0,39%	38,75
TTS	0,00%	9,65	FP	-0,35%	1,708
BRD	0,00%	11,28	TVBETF	-0,20%	16,028

*Calculat pentru acțiunile cu un turnover mai mare de 250.000 RON, fără SMT

Rate interbancare- Evoluția ROBOR



Indicele de referință pentru creditele consumatorilor-IRCC



Calendarul economic al săptămânii curente

Indicator	Data	Perioada	Estimare	Anterior
Comerțul internațional cu bunuri al României (date estimate)	10.10.2022	august 2022	-3,6 mld. €	-3,326 mld. €
Produsul intern brut în trimestrul II 2022	12.10.2022	Q2 2022	5,3%	6,4%
Indicele prețurilor de consum (IPC)	12.10.2022	septembrie 2022	15,4%	15,32%
Contul curent	14.10.2022	august 2022	-2.800 mil. €	-3.210 mil. €

Disclaimer

*1 Autoritățile europene de supraveghere (ABE, ESMA și EIOPA – AES) avertizează consumatorii că multe criptoactive sunt extrem de riscante și speculative. Pentru majoritatea consumatorilor retail nu sunt adecvate ca investiție sau ca mijloc de plată sau de schimb. Consumatorii ar trebui să fie conștienți că nu dispun de nicio cale de atac sau protecție, întrucât criptoactivele și produsele și serviciile conexe nu intră, de regulă, sub incidența protecției existente în temeiul normelor actuale ale UE privind serviciile financiare. (https://asfromania.ro/ro/a/2373/informare-de-pres%C4%83-avertizare-emis%C4%83-de-autorit%C4%83C8%9Bile-de-reglementare-din-domeniul-financiar-din-ue-cu-privire-la-riscurile-criptoactivelor)

Acest document are un scop strict informativ, fiind realizat de Autoritatea de Supraveghere Financiară pe baza celor mai recente informații disponibile prin intermediul terminalului Datastream, BVB, BNR și ASF la data raportului. Deși toate eforturile au fost depuse pentru a asigura calitatea informațiilor furnizate, autorii nu garantează acuratețea datelor prezentate.