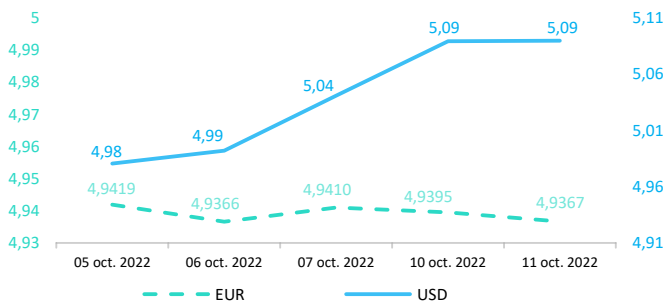


Context internațional

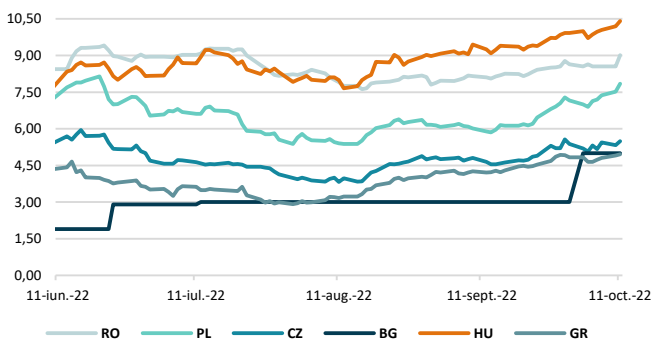
Evoluție curs valutar



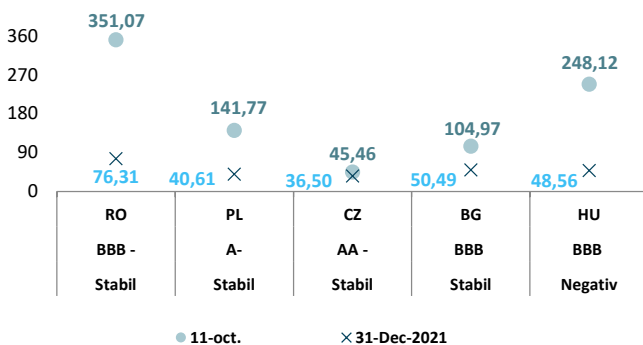
Dobânzi de politică monetară

	România	Zona Euro	Statele Unite	Regatul Unit
Valoare	6,25%	1,25%	3% - 3,25%	2,25%

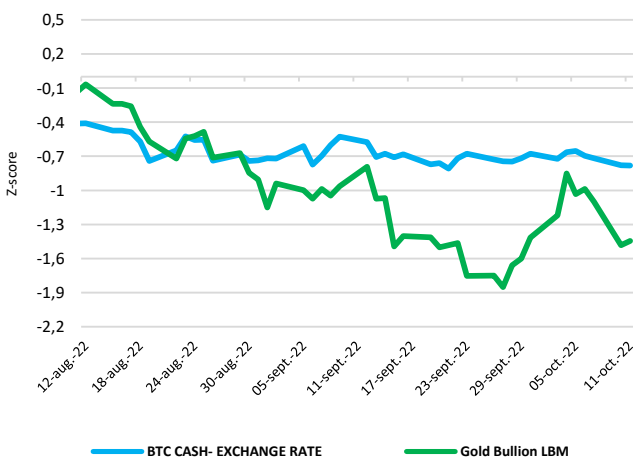
Randamentele titlurilor de stat (10Y, LC)



Evoluția CDS (USD-5Y)



BTC & Gold \*1



Știri

- Fondul Monetar Internațional (FMI) estimează că **România** va înregistra o **creștere economică** de 4,8% în 2022 și de 3,1% în 2023, estimarea pentru anul 2023 fiind în ușoară scădere, conform datelor prezentate în Proгноza FMI din octombrie 2022. În raportul din aprilie, Fondul Monetar Internațional estima că România va înregistra o creștere economică de 2,2% în 2022 și de 3,4% în 2023. FMI a revizuit și prognoza de **inflație** pentru 2022, anticipând o rată medie anuală de 13,3%, comparativ cu o inflație medie de 9,3% estimată în aprilie 2022. **Deficitul de cont curent** se estimează să se adâncească de la 7% din PIB în 2021 la 8,4% în 2022, pentru ca în 2023 să revină spre nivelul de 8%.

- La **nivel global**, FMI preconizează o creștere economică de 2,7% în 2023, mai mică cu 0,2 puncte procentuale comparativ cu avansul anticipat în vară, pe fondul invaziei ruse a Ucrainei, a presiunilor inflaționiste în creștere și în contextul încetinirii economiei chineze, de care depinde o mare parte din comerțul mondial. Se estimează că inflația globală va crește de la 4,7% în 2021 la 8,8% în 2022, dar va scădea la 6,5% în 2023 și la 4,1% în 2024.

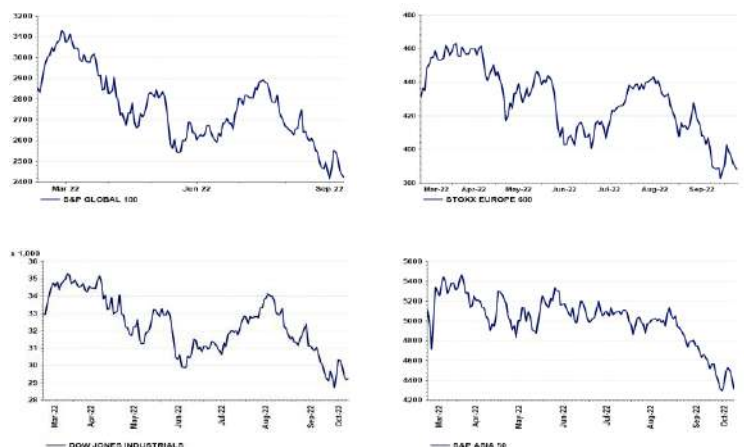
- **Regiunea economiilor emergente și în curs de dezvoltare**, care include România, Rusia, Turcia și Ucraina, printre altele, este așteptată să stagneze în acest an (0%) și să crească cu 0,6% în 2023. Croația și Ungaria ar urma să înregistreze cele mai mari creșteri ale produsului intern brut în acest an, de 5,9% și, respectiv 5,7%, în timp ce economia Ucrainei este estimată să se contracteze cu 35%. În Rusia, FMI estimează o scădere economică de 3,4% pentru 2022 și de 2,3% în 2023.

(<https://www.imf.org/en/Publications/WEO/Issues/2022/10/11/world-economic-outlook-october-2022>)

• Pe baza evoluțiilor observate până în prezent, piețele de criptoactive nu prezintă la momentul actual semnele unui risc emergent pentru stabilitatea financiară. ASF monitorizează și emite informații de presă cu privire la riscurile investiționale asociate cu criptoactivele. Riscurile legate de protecția consumatorilor includ: (i) informații înșelătoare, (ii) absența unor drepturi și protecții, cum ar fi procedurile de reclamație sau mecanismele de recurs, (iii) complexitatea produselor, uneori cu efect de levier, (iv) fraude și activități rău intenționate (spălare de bani, criminalitate informatică, piraterie informatică și ransomware) și (v) manipularea pieței (lipsa transparenței prețurilor și lichiditatea scăzută).

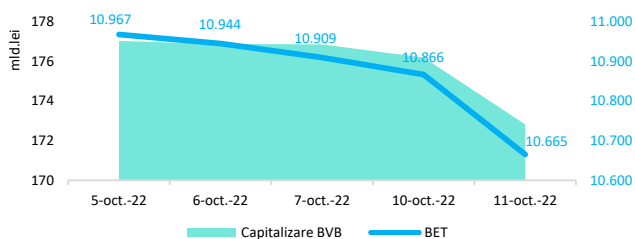
• Potrivit agenției Standard&Poor's ratingul suveran al României este de BBB- cu perspectivă la stabilă.

Evoluții



## Context local

### Evoluția indicelui BET și capitalizarea BVB\* (acțiuni segment principal)



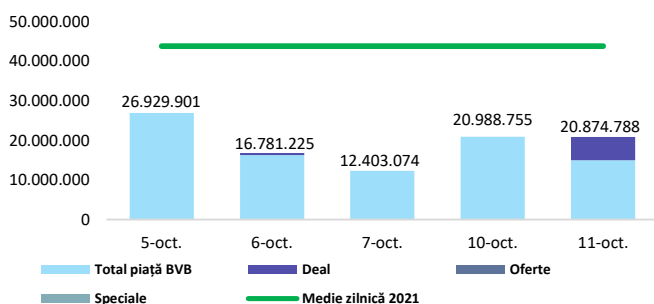
**13,061 - Valoare BET la 30.12.2021**

**Total turnover BVB\*** 19.727 **Media zilnică 2022\*\*** 50.430

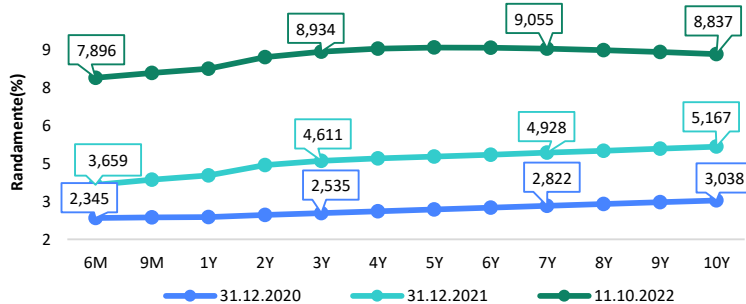
\*Valoarea în mii RON pentru ziua precedentă (doar segment principal, fără SMT) \*\*Valoarea în mii RON pentru 2022 (numai segment principal); Media zilnică 2021:43.781

\*capitalizare BVB cuprinde și Erste Group Bank AG

### Valoarea tranzacțiilor la BVB cu acțiuni (milioane lei)



### Randamentele obligațiunilor de stat în lei cu cupon zero, România



### Estimări macroeconomice pentru România, anul 2022

**PIB (%)**  
**Inflație medie (%)**  
**Deficit cont curent**

CE*	FMI**	CNSP*
3,9	4,8	3,5
11,1	13,3	12,6
-7,5	-8,4	-7,9

\* Conform prognozei de vară 2022 CNSP și prognozei de primăvară și vară 2022 CE

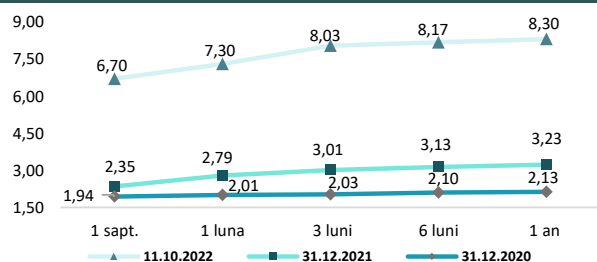
\*\* Conform prognozei FMI din octombrie 2022

### Top Creșteri/Scăderi (%) Acțiuni - ziua precedentă

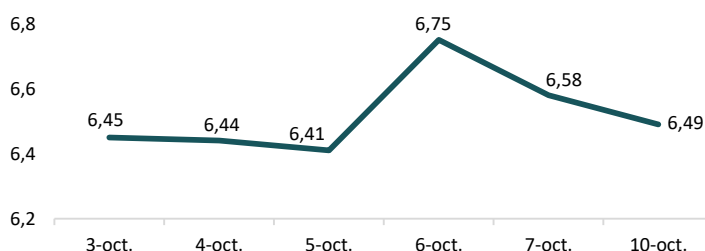
Simbol	Variația prețului	Preț	Simbol	Variația prețului	Preț
BVB	0,00%	32,3	TRP	-4,83%	0,512
			DIGI	-4,02%	31
			M	-3,35%	17,3
			TLV	-3,27%	17,16
			WINE	-2,83%	8,58

\*Calculat pentru acțiunile cu un turnover mai mare de 250.000 RON, fără SMT

### Rate interbancare- Evoluția ROBOR



### Indicele de referință pentru creditele consumatorilor-IRCC



### Calendarul economic al săptămânii curente

Indicator	Data	Perioada	Estimare	Anterior
Comerțul internațional cu bunuri al României (date estimate)	10.10.2022	august 2022	-3,6 mld. €	-3,326 mld. €
Produsul intern brut în trimestrul II 2022	12.10.2022	Q2 2022	5,3%	6,4%
Indicele prețurilor de consum (IPC)	12.10.2022	septembrie 2022	15,4%	15,32%
Contul curent	14.10.2022	august 2022	-2.800 mil. €	-3.210 mil. €

### Disclaimer

\*1 Autoritățile europene de supraveghere (ABE, ESMA și EIOPA - AES) avertizează consumatorii că multe criptoactive sunt extrem de riscante și speculative. Pentru majoritatea consumatorilor retail nu sunt adecvate ca investiție sau ca mijloc de plată sau de schimb. Consumatorii ar trebui să fie conștienți că nu dispun de nicio cale de atac sau protecție, întrucât criptoactivele și produsele și serviciile conexe nu intră, de regulă, sub incidența protecției existente în temeiul normelor actuale ale UE privind serviciile financiare. (https://asfromania.ro/ro/a/2373/informare-de-pres%C4%83-avertizare-emis%C4%83-de-autorit%C4%83C8%9Bile-de-reglementare-din-domeniul-financiar-din-ue-cu-privire-la-riscurile-criptoactivelor)

Acest document are un scop strict informativ, fiind realizat de Autoritatea de Supraveghere Financiară pe baza celor mai recente informații disponibile prin intermediul terminalului Datastream, BVB, BNR și ASF la data raportului. Deși toate eforturile au fost depuse pentru a asigura calitatea informațiilor furnizate, autorii nu garantează acuratețea datelor prezentate.