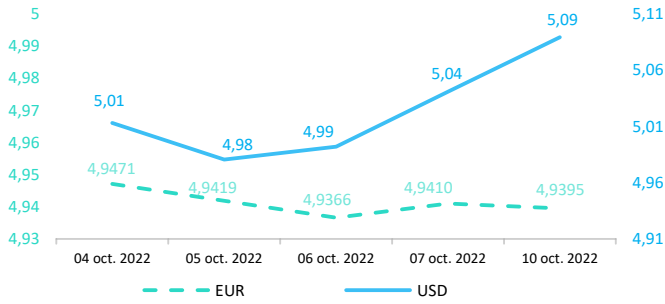


Context internațional

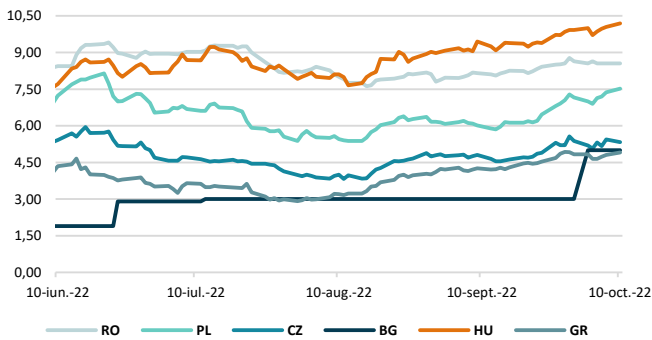
Evoluție curs valutar



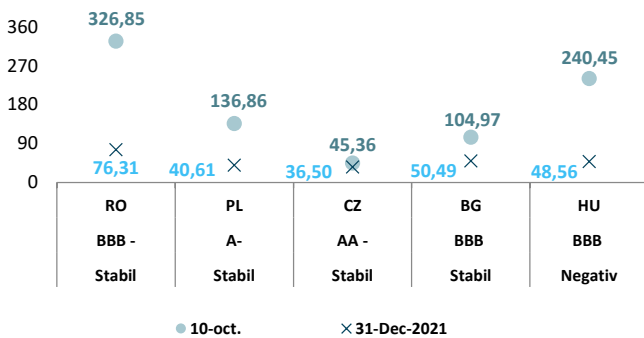
Dobânzi de politică monetară

	România	Zona Euro	Statele Unite	Regatul Unit
Valoare	6,25%	1,25%	3% - 3,25%	2,25%

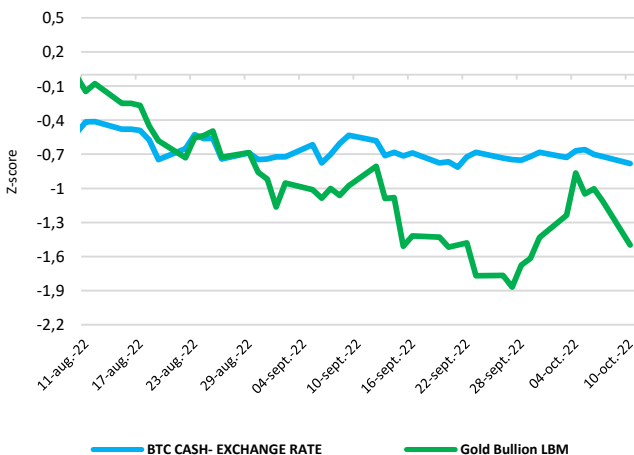
Randamentele titlurilor de stat (10Y, LC)



Evoluția CDS (USD-5Y)



BTC & Gold \*1



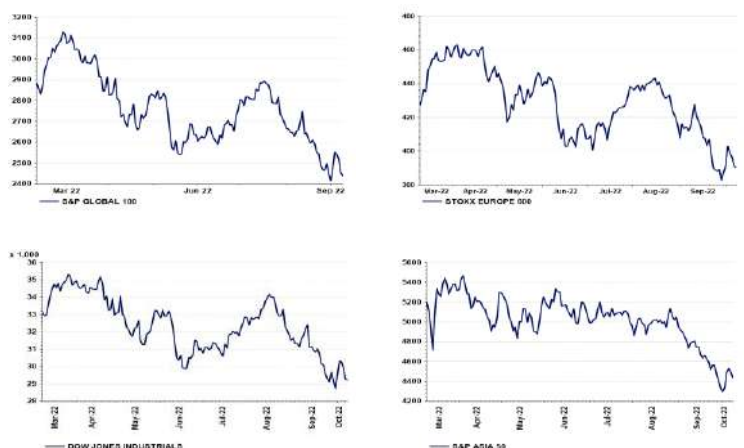
Știri

- Economia Ucrainei s-a contractat cu aproximativ 30% în primele trei trimestre din 2022, comparativ cu aceeași perioadă din 2021, în mare parte din cauza invaziei Rusiei, potrivit Reuters. În septembrie 2022, exporturile Ucrainei au crescut cu 23% față de august 2022, ajungând la cel mai ridicat nivel de la începutul războiului, datorită unui acord internațional care a permis transportul de cereale din porturile de la Marea Neagră. În luna iulie 2022, banca centrală a Ucrainei a prognozat că economia ucraineană ar putea să se contracte cu o treime în 2022, însă ar urma să înregistreze un avans cuprins între 5% și 6% în 2023 și 2024. (<https://www.reuters.com/world/europe/ukraines-economy-shrank-by-30-first-three-quarters-2022-2022-10-08/>)

- Inflația anuală în OECD, măsurată prin indicele prețurilor de consum (IPC), a fost în linii mari stabilă în august 2022, ajungând la 10,3%, după ce în iulie și iunie a fost de 10,2%, respectiv 10,3%. În perioada iulie și august 2022, inflația globală a scăzut în 16 din 38 de țări OECD, în principal datorită creșterii mai lente a prețurilor energiei. Cu toate acestea, 15 țări OECD au continuat să înregistreze o inflație de două cifre în august 2022, cele mai mari rate fiind observate în Estonia, Letonia, Lituania și Turcia (toate peste 20%). Inflația prețurilor energiei în OECD a scăzut, în ritm anual, la 30,2% în august 2022 de la 35,3% în iulie 2022, cu scăderi în peste 60% din țările OECD. În schimb, atât inflația prețurilor la alimente, cât și inflația care exclude alimentele și energia au continuat să crească în OECD în august 2022. De asemenea, inflația anuală a fost în general constantă în țările G7, ajungând la 7,5% în august 2022. În țările G20, inflația anuală a rămas stabilă în august 2022, la 9,2% pentru a treia lună consecutivă. (<https://www.oecd.org/newsroom/consumer-prices-oecd-updated-4-october-2022.htm>)

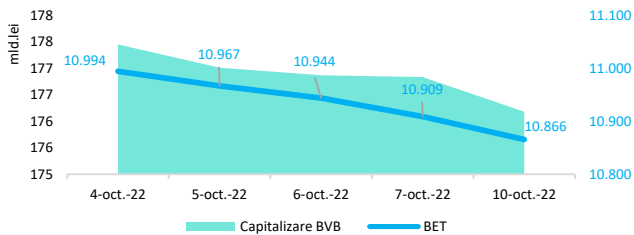
- Pe baza evoluțiilor observate până în prezent, piețele de criptoactive nu prezintă la momentul actual semnele unui risc emergent pentru stabilitatea financiară. ASF monitorizează și emite informații de presă cu privire la riscurile investiționale asociate cu criptoactivele. Riscurile legate de protecția consumatorilor includ: (i) informații înșelătoare, (ii) absența unor drepturi și protecții, cum ar fi procedurile de reclamație sau mecanismele de recurs, (iii) complexitatea produselor, uneori cu efect de levier, (iv) fraude și activități rău intenționate (spălare de bani, criminalitate informatică, piraterie informatică și ransomware) și (v) manipularea pieței (lipsa transparenței prețurilor și lichiditatea scăzută).
- Potrivit agenției Standard&Poor's ratingul suveran al României este de BBB- cu perspectivă la stabilă.

Evoluții



## Context local

### Evoluția indicelui BET și capitalizarea BVB\* (acțiuni segment principal)



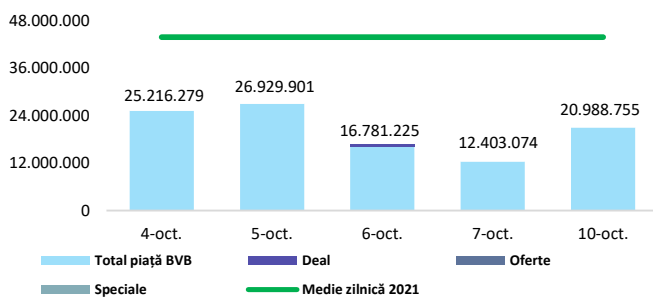
**13,061 - Valoare BET la 30.12.2021**

**Total turnover BVB\* 20.027 Media zilnică 2022\*\* 50.588**

\*Valoarea în mii RON pentru ziua precedentă (doar segment principal, fără SMT) \*\*Valoarea în mii RON pentru 2022 (numai segment principal); Media zilnică 2021:43.781

\*capitalizare BVB cuprinde și Erste Group Bank AG

### Valoarea tranzacțiilor la BVB cu acțiuni (milioane lei)

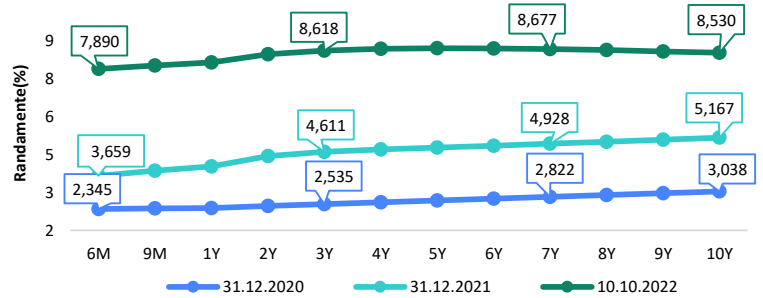


### Evenimente

• Indicele ROBOR la 3 luni a crescut de la 7,96% la 7,99%. Indicele ROBOR la 3 luni este cel în funcție de care sunt calculate dobânzile la majoritatea creditelor în lei. Indicele ROBOR la 6 luni a crescut de la 8,12% la 8,14%, potrivit datelor publicate de BNR.

• Cursul de referință leu/dolar american s-a menținut peste pragul de 5 lei la BNR, după ce acesta a scăzut sub această valoare săptămâna trecută.

### Randamentele obligațiunilor de stat în lei cu cupon zero, România



### Estimări macroeconomice pentru România, anul 2022

**PIB (%)**  
**Inflație medie (%)**  
**Deficit cont curent**

CE*	FMI**	CNSP*
3,9	2,2	3,5
11,1	9,3	12,6
-7,5	-7,0	-7,9

\* Conform prognozei de vară 2022 CNSP și prognozei de primăvară și vară 2022 CE

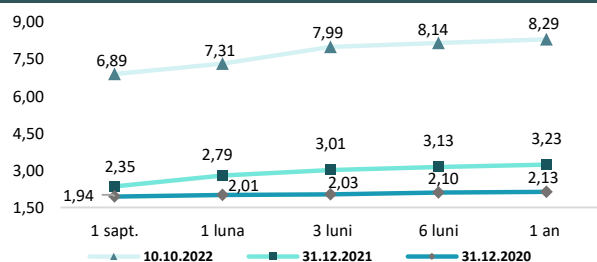
\*\* Conform prognozei FMI din aprilie 2022

### Top Creșteri/Scăderi (%) Acțiuni - ziua precedentă

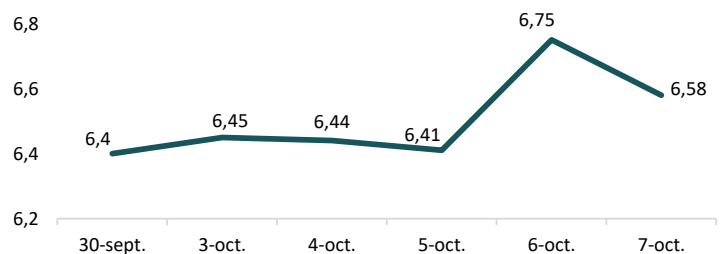
Simbol	Variația prețului	Preț	Simbol	Variația prețului	Preț
EVER	2,05%	1,245	BRD	-3,56%	11,38
TLV	1,37%	17,74	TTS	-3,00%	9,7
			SNN	-1,67%	41,25
			SNG	-0,62%	40
			SNP	-0,23%	0,43

\*Calculat pentru acțiunile cu un turnover mai mare de 250.000 RON, fără SMT

### Rate interbancare- Evoluția ROBOR



### Indicele de referință pentru creditele consumatorilor-IRCC



### Calendarul economic al săptămânii curente

Indicator	Data	Perioada	Estimare	Anterior
Comerțul internațional cu bunuri al României (date estimate)	10.10.2022	august 2022	-3,6 mld. €	-3,326 mld. €
Produsul intern brut în trimestrul II 2022	12.10.2022	Q2 2022	5,3%	6,4%
Indicele prețurilor de consum (IPC)	12.10.2022	septembrie 2022	15,4%	15,32%
Contul curent	14.10.2022	august 2022	-2.800 mil. €	-3.210 mil. €

### Disclaimer

\*1 Autoritățile europene de supraveghere (ABE, ESMA și EIOPA - AES) avertizează consumatorii că multe criptoactive sunt extrem de riscante și speculative. Pentru majoritatea consumatorilor retail nu sunt adecvate ca investiție sau ca mijloc de plată sau de schimb. Consumatorii ar trebui să fie conștienți că nu dispun de nicio cale de atac sau protecție, întrucât criptoactivele și produsele și serviciile conexe nu intră, de regulă, sub incidența protecției existente în temeiul normelor actuale ale UE privind serviciile financiare.

(<https://asfromania.ro/ro/a/2373/informare-de-pres%C4%83-avertizare-emis%C4%83-de-autorit%C4%83C8%9Bile-de-reglementare-din-domeniul-financiar-din-ue-cu-privire-la-riscurile-criptoactivelor>)

Acest document are un scop strict informativ, fiind realizat de Autoritatea de Supraveghere Financiară pe baza celor mai recente informații disponibile prin intermediul terminalului Datastream, BVB, BNR și ASF la data raportului. Deși toate eforturile au fost depuse pentru a asigura calitatea informațiilor furnizate, autorii nu garantează acuratețea datelor prezentate.