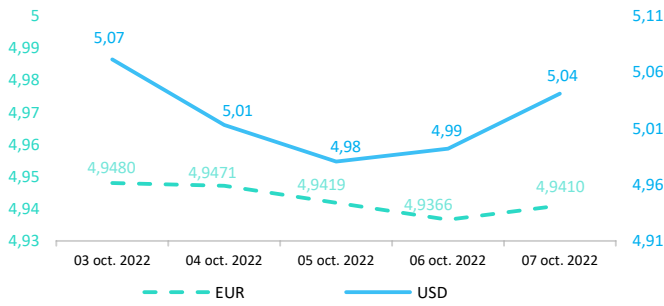


Context internațional

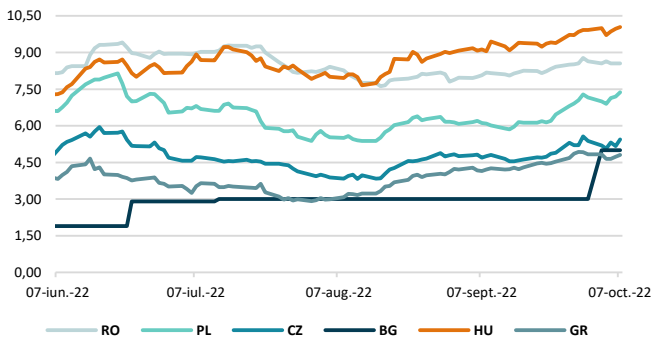
Evoluție curs valutar



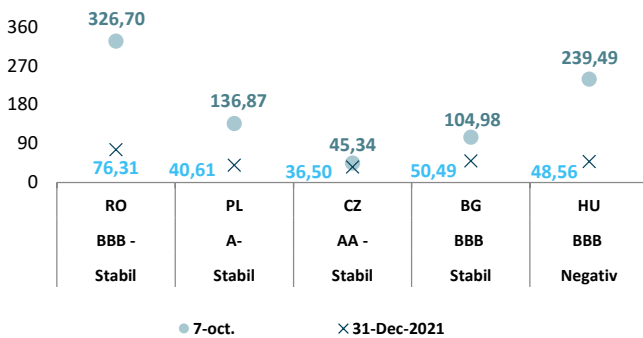
Dobânzi de politică monetară

	România	Zona Euro	Statele Unite	Regatul Unit
Valoare	6,25%	1,25%	3% - 3,25%	2,25%

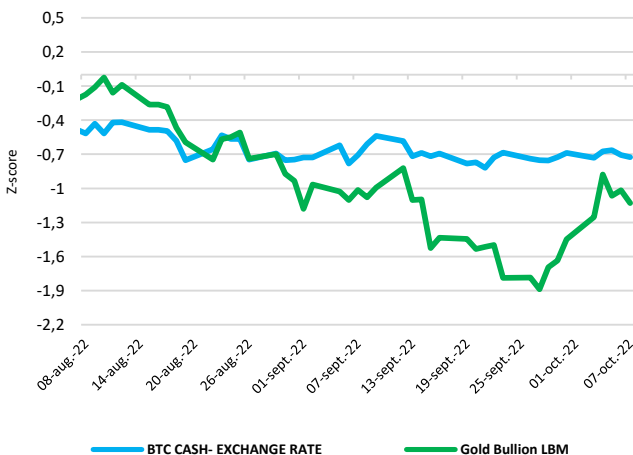
Randamentele titlurilor de stat (10Y, LC)



Evoluția CDS (USD-5Y)



BTC & Gold *1



Știri

- Banca Angliei a fost nevoită să intervină săptămâna trecută pe piața obligațiunilor pe termen lung, pentru a evita prăbușirea fondurilor de pensii. Măsurile de urgență au inclus un program de achiziție de obligațiuni pe termen lung, timp de două săptămâni și amânarea vânzărilor de obligațiuni planificate de bancă ca parte a procesului de reducere a stimulentei din perioada pandemiei COVID-19. Scăderea valorii obligațiunilor a provocat îngrijorare în special pentru investițiile de 1,5 trilioane de lire sterline (1,69 trilioane de dolari) ale fondurilor de investiții pentru pensii din Marea Britanie.

(<https://www.cnbc.com/2022/10/06/bank-of-england-says-pension-funds-were-hours-from-disaster-before-it-intervened.html>)

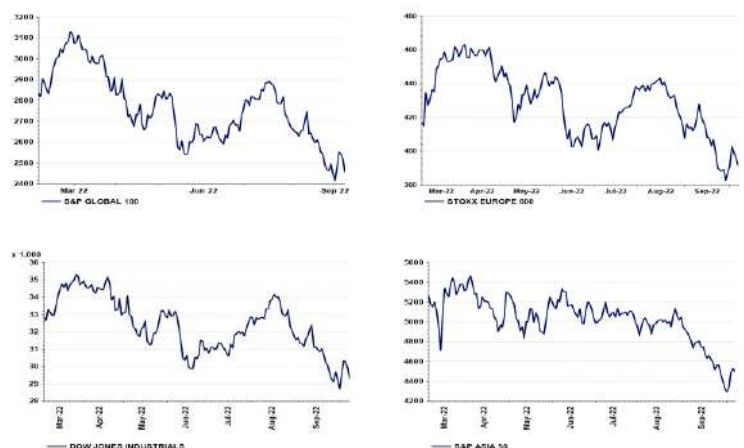
- În al doilea trimestru din 2022, prețurile locuințelor, evaluate prin indicele prețurilor locuințelor, au crescut cu 9,3% în zona euro și cu 9,9% în UE, comparativ cu același trimestru al anului precedent. Prețurile locuințelor s-au majorat în al doilea trimestru din 2022, față de primul trimestru din 2022, cu 2,3% atât în zona euro, cât și în UE. Toate statele membre au arătat o creștere anuală a prețurilor locuințelor în al doilea trimestru al anului 2022 și, pentru șaisprezece dintre ele, această creștere a depășit 10%. Cele mai mici creșteri au fost înregistrate în Cipru (+2%), Finlanda (+2,2%) și Danemarca (+2,8%). Cele mai mari creșteri au fost înregistrate în Estonia (+27,4%), Cehia (+23,1%), Ungaria (+22,8%) și Lituania (+22,1%). Comparativ cu trimestrul precedent, prețurile au urcat în toate statele membre. Cele mai mici majorări au fost înregistrate în Suedia (+0,5%), Finlanda (+1,3%) și Belgia (+1,3%). Cele mai mari creșteri au fost înregistrate în Estonia (+8%), Lituania (+5,9%), precum și Letonia și Slovacia (ambele +5,5%).

(<https://ec.europa.eu/eurostat/documents/2995521/15131937/2-07102022-AP-EN.pdf/bcd4b0e5-81ae-293a-7831-8e8e378928f8?t=1665043781585>)

• Pe baza evoluțiilor observate până în prezent, piețele de criptoactive nu prezintă la momentul actual semnele unui risc emergent pentru stabilitatea financiară. ASF monitorizează și emite informații de presă cu privire la riscurile investiționale asociate cu criptoactivele. Riscurile legate de protecția consumatorilor includ: (i) informații înșelătoare, (ii) absența unor drepturi și protecții, cum ar fi procedurile de reclamație sau mecanismele de recurs, (iii) complexitatea produselor, uneori cu efect de levier, (iv) fraude și activități rău intenționate (spălare de bani, criminalitate informatică, piraterie informatică și ransomware) și (v) manipularea pieței (lipsa transparenței prețurilor și lichiditatea scăzută).

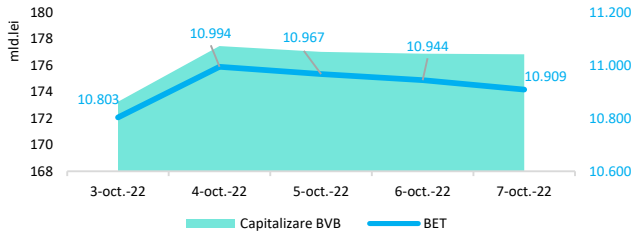
• Potrivit agenției Standard&Poor's ratingul suveran al României este de BBB- cu perspectivă la stabilă.

Evoluții



Context local

Evoluția indicelui BET și capitalizarea BVB* (acțiuni segment principal)



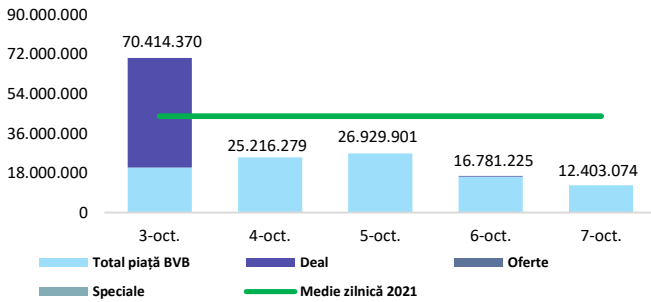
13,061 - Valoare BET la 30.12.2021

Total turnover BVB* 11.208 Media zilnică 2022** 50.745

*Valoarea în mii RON pentru ziua precedentă (doar segment principal, fără SMT) ** Valoarea în mii RON pentru 2022 (numai segment principal); Media zilnică 2021:43.781

*capitalizare BVB cuprinde și Erste Group Bank AG

Valoarea tranzacțiilor la BVB cu acțiuni (milioane lei)



Estimări macroeconomice pentru România, anul 2022

PIB (%)
Inflație medie (%)
Deficit cont curent

CE*	FMI**	CNSP*
3,9	2,2	3,5
11,1	9,3	12,6
-7,5	-7,0	-7,9

* Conform prognozei de vară 2022 CNSP și prognozei de primăvară și vară 2022 CE

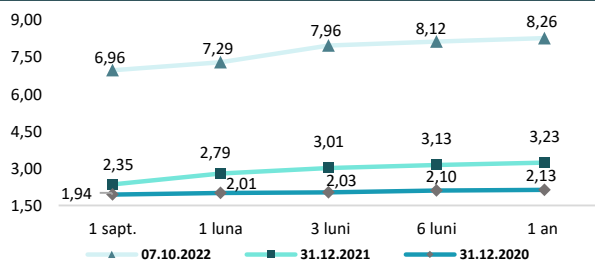
** Conform prognozei FMI din aprilie 2022

Top Creșteri/Scăderi (%) Acțiuni - ziua precedentă

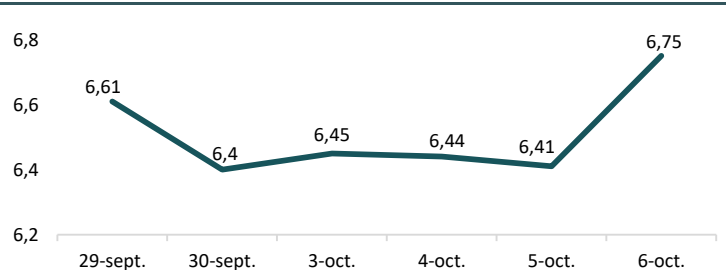
Simbol	Variația prețului	Preț	Simbol	Variația prețului	Preț
TRP	1,25%	0,566	ONE	-2,56%	1,218
TLV	0,23%	17,5	WINE	-1,23%	8,81
			SNP	-0,81%	0,431
			FP	-0,34%	1,74
			M	-0,22%	17,9

*Calculat pentru acțiunile cu un turnover mai mare de 250.000 RON, fără SMT

Rate interbancare- Evoluția ROBOR



Indicele de referință pentru creditele consumatorilor-IRCC



Calendarul economic al săptămânii curente

Indicator	Data	Perioada	Estimare	Anterior
Comerțul internațional cu bunuri al României (date estimate)	10.10.2022	august 2022	-3,6 mld. €	-3,326 mld. €
Produsul intern brut în trimestrul II 2022	12.10.2022	Q2 2022	5,3%	6,4%
Indicele prețurilor de consum (IPC)	12.10.2022	septembrie 2022	15,4%	15,32%
Contul curent	14.10.2022	august 2022	-2.800 mil. €	-3.210 mil. €

Disclaimer

*1 Autoritățile europene de supraveghere (ABE, ESMA și EIOPA – AES) avertizează consumatorii că multe criptoactive sunt extrem de riscante și speculative. Pentru majoritatea consumatorilor retail nu sunt adecvate ca investiție sau ca mijloc de plată sau de schimb. Consumatorii ar trebui să fie conștienți că nu dispun de nicio cale de atac sau protecție, întrucât criptoactivele și produsele și serviciile conexe nu intră, de regulă, sub incidența protecției existente în temeiul normelor actuale ale UE privind serviciile financiare. (https://asfromania.ro/ro/a/2373/informare-de-pres%C4%83-avertizare-emis%C4%83-de-autorit%C4%83C8%9Bile-de-reglementare-din-domeniul-financiar-din-ue-cu-privire-la-riscurile-criptoactivelor)

Acest document are un scop strict informativ, fiind realizat de Autoritatea de Supraveghere Financiară pe baza celor mai recente informații disponibile prin intermediul terminalului Datastream, BVB, BNR și ASF la data raportului. Deși toate eforturile au fost depuse pentru a asigura calitatea informațiilor furnizate, autorii nu garantează acuratețea datelor prezentate.