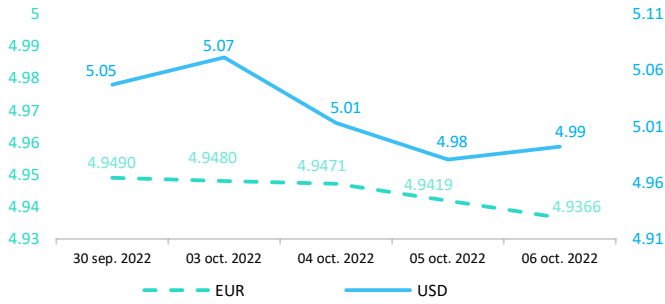


Context internațional

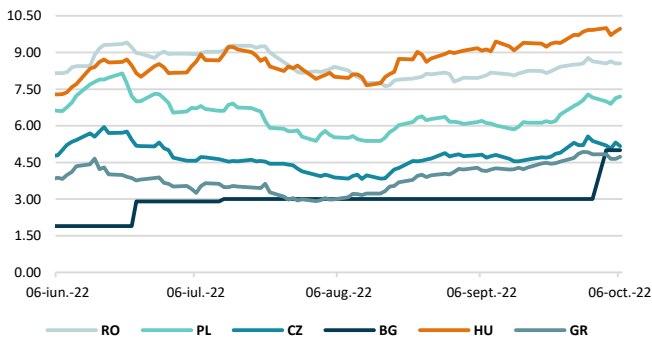
Evoluție curs valutar



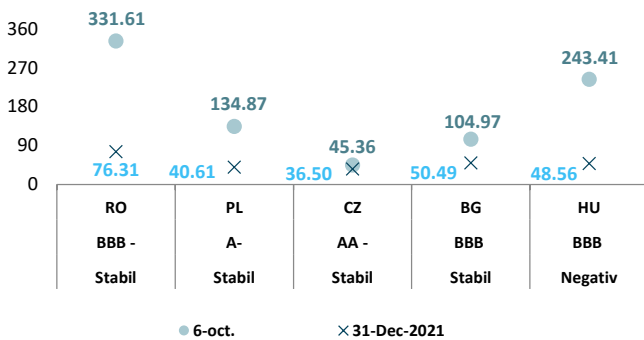
Dobânzi de politică monetară

	România	Zona Euro	Statele Unite	Regatul Unit
Valoare	6,25%	1,25%	3% - 3,25%	2,25%

Randamentele titlurilor de stat (10Y, LC)



Evoluția CDS (USD-5Y)



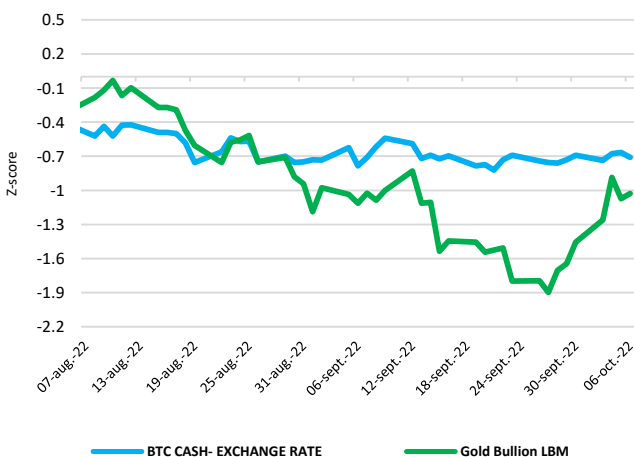
Știri

- Rata de economisire a gospodăriilor din zona euro s-a situat la 13,7% în al doilea trimestru din 2022 (față de 15,2% în primul trimestru din 2022). Scăderea ratei de economisire a gospodăriilor din zona euro se explică prin creșterea consumului cu 3,5%, într-un ritm mai rapid decât venitul disponibil brut al gospodăriilor (+1,7%). În același timp, rata investițiilor gospodăriilor din zona euro a rămas aproape stabilă, la 10,1%, în al doilea trimestru al anului 2022, datorită creșterii formării brute de capital fix și a venitului disponibil brut, cu +1,1% și, respectiv, +1,7%. Rata investițiilor întreprinderilor din zona euro a rămas stabilă la 23,9% în trimestrul al doilea din 2022, deoarece ratele de creștere a formării brute de capital fix ale întreprinderilor și a valorii adăugate brute au fost similare (+2,2% și, respectiv, +2%).
<https://ec.europa.eu/eurostat/documents/2995521/15131928/2-05102022-AP-EN.pdf/b85e8f56-d1f2-9aec-006b-e9673063581e?t=1664890757171>

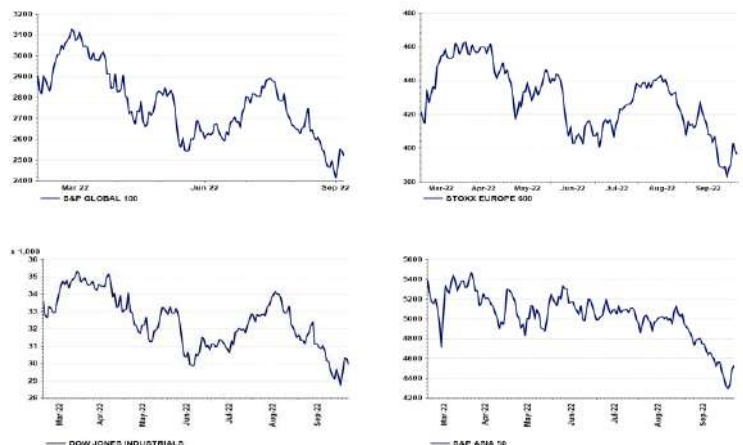
- În august 2022, volumul ajustat sezonier al comerțului cu amănuntul a scăzut cu 0,3% în zona euro și cu 0,2% în UE, comparativ cu iulie 2022. În august 2022, indicele vânzărilor cu amănuntul ajustat sezonier a scăzut cu 2% în zona euro și cu 1,3% în UE, față de aceeași perioadă a anului trecut. În zona euro, în august 2022, față de iulie 2022, volumul comerțului cu amănuntul a scăzut cu 0,8% în cazul produselor alimentare, băuturilor și tutunului, în timp ce a crescut pentru produsele nealimentare (+0,2%) și pentru comerțul cu amănuntul al carburanților pentru autovehicule (+3,2%). În UE, volumul comerțului cu amănuntul a scăzut cu 0,6% pentru alimente, băuturi și tutun, în timp ce a crescut cu 0,1% pentru produsele nealimentare și cu 2,9% pentru comerțul cu amănuntul al carburanților pentru autovehicule. Dintre statele membre, cele mai mari scăderi lunare ale volumului total al comerțului cu amănuntul au fost înregistrate în Olanda (-2,2%), Germania (-1,3%) și Malta (-1,1%), iar cele mai semnificative creșteri au fost înregistrate în Slovenia (+7%), Luxemburg (+3,8%) și Irlanda (+3,5%).
<https://ec.europa.eu/eurostat/documents/2995521/15131934/4-06102022-AP-EN.pdf/30dbcae1-1162-7035-4b3e-ae69a64df586?t=1664971524264>

- Pe baza evoluțiilor observate până în prezent, piețele de cryptoactive nu prezintă la momentul actual semnele unui risc emergent pentru stabilitatea financiară. ASF monitorizează și emite informații de presă cu privire la riscurile investiționale asociate cu cryptoactivele. Riscurile legate de protecția consumatorilor includ: (i) informații înșelătoare, (ii) absența unor drepturi și protecții, cum ar fi procedurile de reclamație sau mecanismele de recurs, (iii) complexitatea produselor, uneori cu efect de levier, (iv) fraude și activități rău intenționate (spălare de bani, criminalitate informatică, piraterie informatică și ransomware) și (v) manipularea pieței (lipsa transparenței prețurilor și lichiditatea scăzută).
- Potrivit agenției Standard&Poor's ratingul suveran al României este de BBB- cu perspectivă la stabilă.

BTC & Gold *1

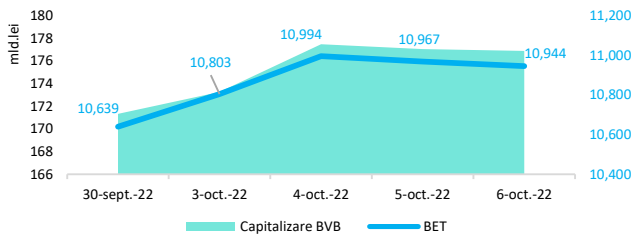


Evoluții



Context local

Evoluția indicelui BET și capitalizarea BVB* (acțiuni segment principal)



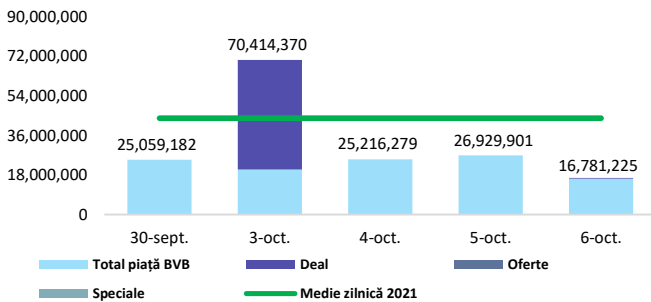
13,061 - Valoare BET la 30.12.2021

Total turnover BVB* 16,138 **Media zilnică 2022**** 50,950

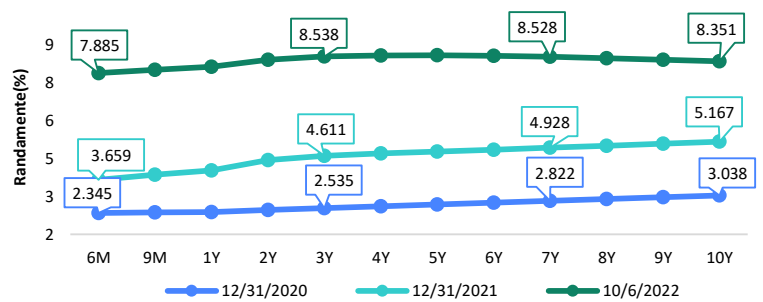
*Valoarea în mii RON pentru ziua precedentă (doar segment principal, fără SMT) ** Valoarea în mii RON pentru 2022 (numai segment principal); Media zilnică 2021:43.781

*capitalizare BVB cuprinde și Erste Group Bank AG

Valoarea tranzacțiilor la BVB cu acțiuni (milioane lei)



Randamentele obligațiunilor de stat în lei cu cupon zero, România



Estimări macroeconomice pentru România, anul 2022

PIB (%)
Inflație medie (%)
Deficit cont curent

CE*	FMI**	CNSP*
3.9	2.2	3.5
11.1	9.3	12.6
-7.5	-7.0	-7.9

* Conform prognozei de vară 2022 CNSP și prognozei de primăvară și vară 2022 CE

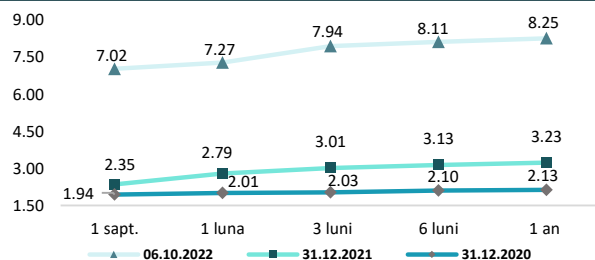
** Conform prognozei FMI din aprilie 2022

Top Creșteri/Scăderi (%) Acțiuni - ziua precedentă

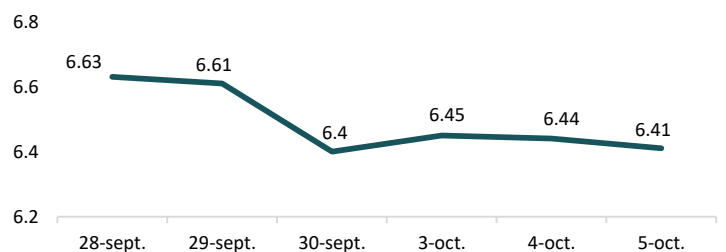
Simbol	Variația prețului	Preț	Simbol	Variația prețului	Preț
TRP	3.90%	0.559	TLV	-2.13%	17.46
EVER	2.90%	1.24	FP	-0.80%	1.746
ONE	1.96%	1.25	SNN	-0.59%	42
ROCE	1.07%	0.378	M	-0.22%	17.94
SNP	0.70%	0.4345			

*Calculat pentru acțiunile cu un turnover mai mare de 250.000 RON, fără SMT

Rate interbancare- Evoluția ROBOR



Indicele de referință pentru creditele consumatorilor-IRCC



Calendarul economic al săptămânii curente

Indicator	Data	Perioada	Estimare	Anterior
Indicele prețurilor producției industriale	4.10.2022	august 2022	52,9%	52,27%
Decizie rata dobânzii	5.10.2022		6,25%	5,5%
Comerțul cu amănuntul	6.10.2022		2,8%	3,4%

Disclaimer

*1 Autoritățile europene de supraveghere (ABE, ESMA și EIOPA – AES) avertizează consumatorii că multe cryptoactive sunt extrem de riscante și speculative. Pentru majoritatea consumatorilor retail nu sunt adecvate ca investiție sau ca mijloc de plată sau de schimb. Consumatorii ar trebui să fie conștienți că nu dispun de nicio cale de atac sau protecție, întrucât cryptoactivele și produsele și serviciile conexe nu intră, de regulă, sub incidența protecției existente în temeiul normelor actuale ale UE privind serviciile financiare. (https://asfromania.ro/ro/a/2373/informare-de-pres%C4%83-avertizare-emis%C4%83-de-autorit%C4%83C8%9Bile-de-reglementare-din-domeniul-financiar-din-ue-cu-privire-la-riscurile-cryptoactivelor) Acest document are un scop strict informativ, fiind realizat de Autoritatea de Supraveghere Financiară pe baza celor mai recente informații disponibile prin intermediul terminalului Datastream, BVB, BNR și ASF la data raportului. Deși toate eforturile au fost depuse pentru a asigura calitatea informațiilor furnizate, autorii nu garantează acuratețea datelor prezentate.