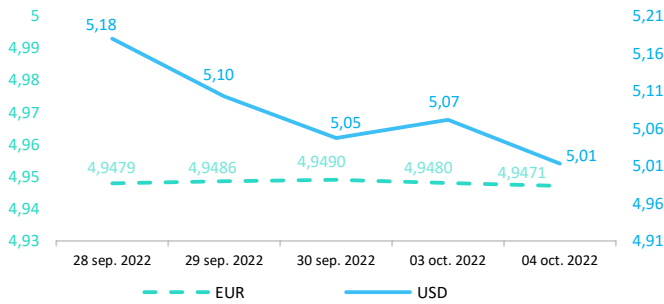


Context internațional

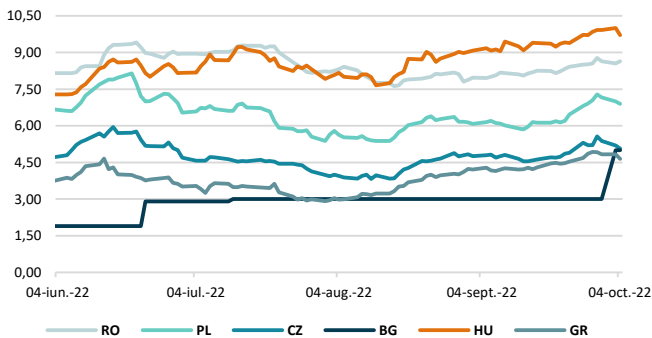
Evoluție curs valutar



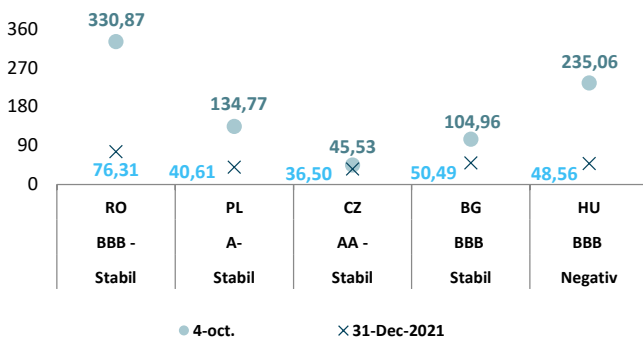
Dobânzi de politică monetară

	România	Zona Euro	Statele Unite	Regatul Unit
Valoare	5,50%	1,25%	3% - 3,25%	2,25%

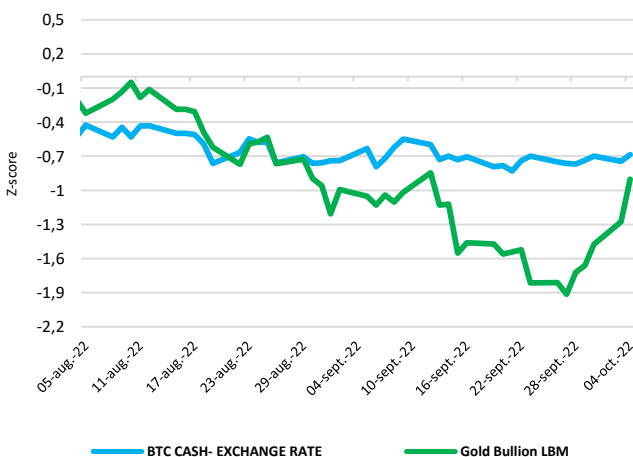
Randamentele titlurilor de stat (10Y, LC)



Evoluția CDS (USD-5Y)



BTC & Gold \*1



Știri

- În august 2022, prețurile producției industriale au crescut cu 5% în zona euro și cu 4,9% în UE, față de luna iulie 2022, potrivit estimărilor Eurostat. În iulie 2022, prețurile s-au majorat cu 4% în zona euro și cu 3,7% în UE. În august 2022, față de august 2021, prețurile producției industriale au avansat cu 43,3% în zona euro și cu 43% în UE. Prețurile producției industriale din zona euro în august 2022, comparativ cu iulie 2022, au crescut cu 11,8% în sectorul energetic, cu 0,8% pentru bunurile de larg consum, cu 0,4% pentru bunurile de capital, cu 0,3% pentru bunurile de folosință îndelungată și cu 0,1% pentru bunurile intermediare. Cele mai mari creșteri lunare ale prețurilor producției industriale au fost înregistrate în Irlanda (+28,4%), Bulgaria (+12,5%) și Ungaria (+10,6%), în timp ce singurele scăderi au fost observate în Luxemburg (-1,8%), Portugalia (-0,6%) și Cehia (-0,1%). Prețurile producției industriale din zona euro în august 2022, față de august 2021, au urcat cu 116,8% în sectorul energetic, cu 19,9% pentru bunurile intermediare, cu 14,4% pentru bunurile de larg consum și cu 9,8% pentru bunurile de folosință îndelungată și cu 7,8% pentru bunurile de capital. În UE, acestea au crescut cu 115,4% în sectorul energetic, cu 20,1% pentru bunurile intermediare, cu 15,6% pentru bunurile de larg consum, cu 10,2% pentru bunurile de larg consum și cu 8,1% pentru bunurile de capital. Prețurile producției industriale au crescut în toate statele membre, cele mai mari creșteri anuale fiind înregistrate în Irlanda (+97,4%), România (+70,9%) și Bulgaria (+68,3%).

<https://ec.europa.eu/eurostat/documents/2995521/15125369/4-04102022-AP-EN.pdf/1494daa2-02db-d8a0-d8af-be96d9205db9?t=1664800017211>

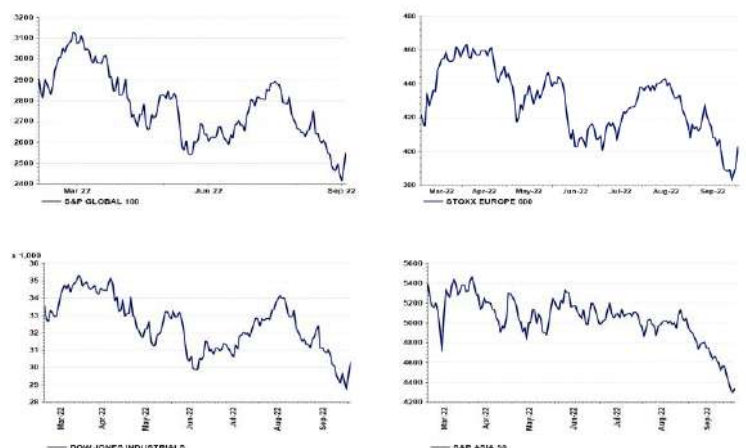
- Banca Mondială estimează o contracție a economiei de 0,2% în 2022 în regiunea Europa de Est și Asia reflectând efectele negative cauzate de război. Economia României se prognozează că va fi 4,6% în 2022, iar o încetinire globală și o posibilă recesiune a principalilor parteneri comerciali ar putea afecta creșterea României în 2023. Perspectivele depind de evoluția războiului din Ucraina și de impactul acestuia asupra economiei europene. Deficitul fiscal este pe un trend descendent, dar rămâne unul ridicat. Se preconizează că nivelul de sărăcie va scădea la 11,7% în 2022.

<https://openknowledge.worldbank.org/bitstream/handle/10986/38098/FullReport.pdf?sequence=8>

• Pe baza evoluțiilor observate până în prezent, piețele de criptoactive nu prezintă la momentul actual semnele unui risc emergent pentru stabilitatea financiară. ASF monitorizează și emite informații de presă cu privire la riscurile investiționale asociate cu criptoactivele. Riscurile legate de protecția consumatorilor includ: (i) informații înșelătoare, (ii) absența unor drepturi și protecții, cum ar fi procedurile de reclamație sau mecanismele de recurs, (iii) complexitatea produselor, uneori cu efect de levier, (iv) fraude și activități rău intenționate (spălare de bani, criminalitate informatică, piraterie informatică și ransomware) și (v) manipularea pieței (lipsa transparenței prețurilor și lichiditatea scăzută).

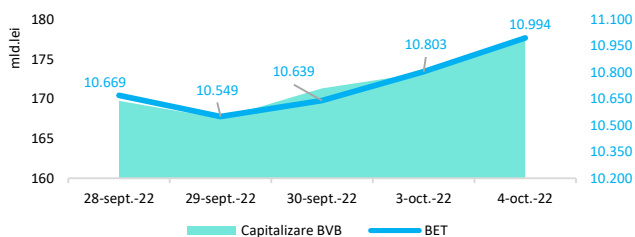
• Potrivit agenției Standard&Poor's ratingul suveran al României este de BBB- cu perspectivă la stabilă.

Evoluții



## Context local

### Evoluția indicelui BET și capitalizarea BVB\* ( acțiuni segment principal)



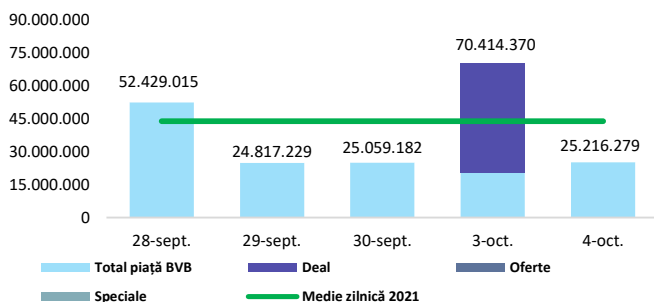
**13,061 - Valoare BET la 30.12.2021**

**Total turnover BVB\* 24.228 Media zilnică 2022\*\* 51.265**

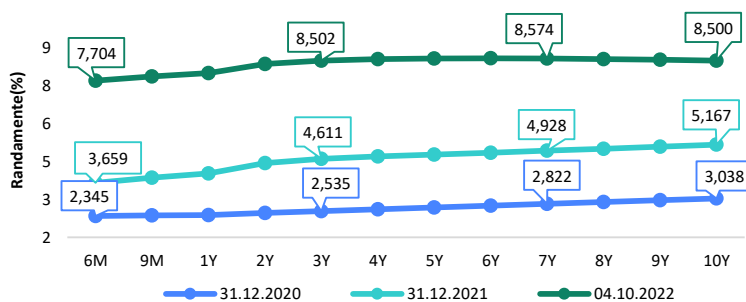
\*Valoarea în mii RON pentru ziua precedentă (doar segment principal, fără SMT) \*\* Valoarea în mii RON pentru 2022 (numai segment principal); Media zilnică 2021:43.781

\*capitalizare BVB cuprinde și Erste Group Bank AG

### Valoarea tranzacțiilor la BVB cu acțiuni (milioane lei)



### Randamentele obligațiunilor de stat în lei cu cupon zero, România



### Estimări macroeconomice pentru România, anul 2022

**PIB (%)**  
**Inflație medie (%)**  
**Deficit cont curent**

CE*	FMI**	CNSP*
3,9	2,2	3,5
11,1	9,3	12,6
-7,5	-7,0	-7,9

\* Conform prognozei de vară 2022 CNSP și prognozei de primăvară și vară 2022 CE

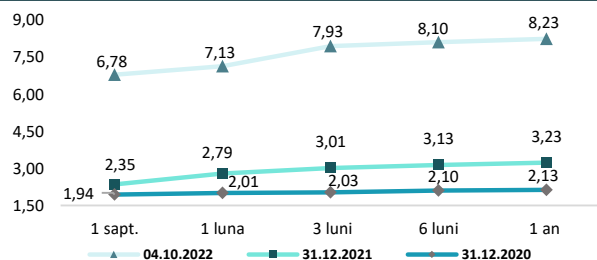
\*\* Conform prognozei FMI din aprilie 2022

### Top Creșteri/Scăderi (%) Acțiuni - ziua precedentă

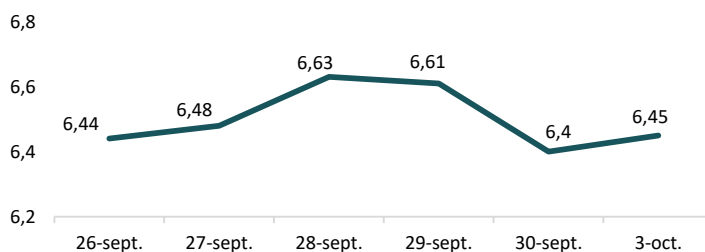
Simbol	Variația prețului	Preț	Simbol	Variația prețului	Preț
TRP	8,78%	0,514	PTR	-4,70%	0,73
TTS	4,95%	10,18	TGN	-2,14%	229
EBS	4,79%	118,25			
BRD	4,59%	11,86			
TLV	3,63%	17,68			

\*Calculat pentru acțiunile cu un turnover mai mare de 250.000 RON, fără SMT

### Rate interbancare- Evoluția ROBOR



### Indicele de referință pentru creditele consumatorilor-IRCC



### Calendarul economic al săptămânii curente

Indicator	Data	Perioada	Estimare	Anterior
Indicele prețurilor producției industriale	4.10.2022	august 2022	52,9%	52,27%
Decizie rata dobânzii	5.10.2022		6,25%	5,5%
Comerțul cu amănuntul	6.10.2022		2,8%	3,4%

### Disclaimer

\*1 Autoritățile europene de supraveghere (ABE, ESMA și EIOPA – AES) avertizează consumatorii că multe criptoactive sunt extrem de riscante și speculative. Pentru majoritatea consumatorilor retail nu sunt adecvate ca investiție sau ca mijloc de plată sau de schimb. Consumatorii ar trebui să fie conștienți că nu dispun de nicio cale de atac sau protecție, întrucât criptoactivele și produsele și serviciile conexe nu intră, de regulă, sub incidența protecției existente în temeiul normelor actuale ale UE privind serviciile financiare. (https://asfromania.ro/ro/a/2373/informare-de-pres%C4%83-avertizare-emis%C4%83-de-autorit%C4%83C8%9Bile-de-reglementare-din-domeniul-financiar-din-ue-cu-privire-la-riscurile-criptoactivelor) Acest document are un scop strict informativ, fiind realizat de Autoritatea de Supraveghere Financiară pe baza celor mai recente informații disponibile prin intermediul terminalului Datastream, BVB, BNR și ASF la data raportului. Deși toate eforturile au fost depuse pentru a asigura calitatea informațiilor furnizate, autorii nu garantează acuratețea datelor prezentate.