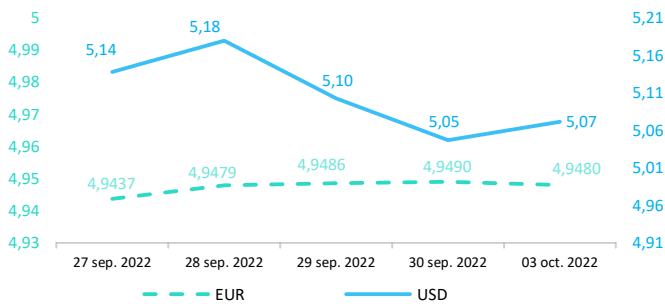


Context internațional

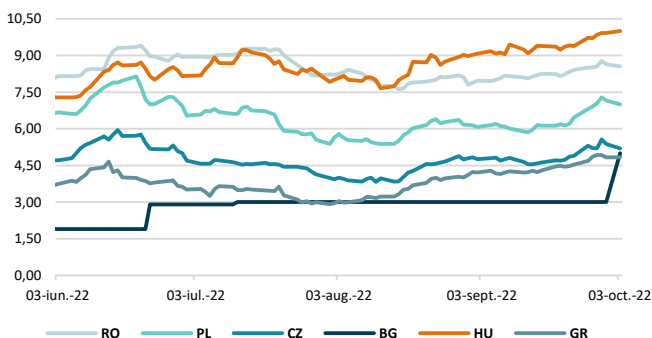
Evoluție curs valutar



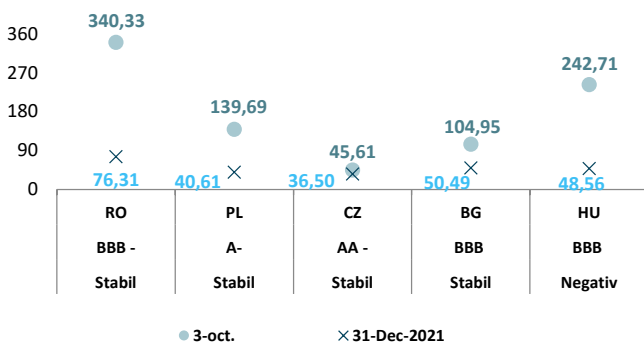
Dobânzi de politică monetară

	România	Zona Euro	Statele Unite	Regatul Unit
Valoare	5,50%	1,25%	3% - 3,25%	2,25%

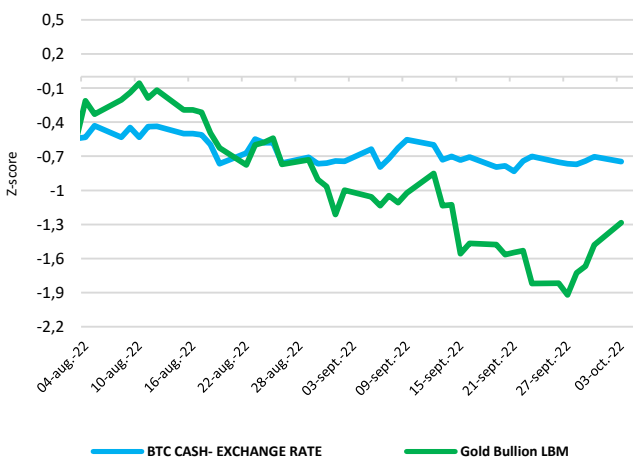
Randamentele titlurilor de stat (10Y, LC)



Evoluția CDS (USD-5Y)



BTC & Gold *1



Știri

- Potrivit datelor publicate de Eurostat, în august 2022, rata șomajului în zona euro, ajustată în funcție de sezonitate, a fost de 6,6%, menținându-se la același nivel comparativ cu iulie 2022 și în scădere față de 7,5% în august 2021. Rata șomajului în UE a fost de 6% în august 2022, de asemenea stabilă față de iulie 2022 și în scădere față de 6,8% în august 2021. Eurostat estimează că 12,921 milioane de bărbați și femei din UE, din care 10,966 milioane în zona euro, au fost șomeri în luna august 2022. Comparativ cu iulie 2022, numărul de șomeri a scăzut cu 52.000 de persoane în UE și cu 30.000 de persoane în zona euro. Față de august 2021, șomajul a scăzut cu 1,682 milioane de persoane în UE și cu 1,358 milioane de persoane în zona euro. În august 2022, rata șomajului în rândul tinerilor a fost de 13,8% în UE, stabilă față de luna iulie 2022, și de 13,9% în zona euro, în scădere de la 14% în iulie 2022. La nivel de UE, în august 2022, rata șomajului în rândul femeilor și bărbaților a fost de 6,4%, respective 5,7%, stabilă față de luna precedentă. În zona euro, rata șomajului în rândul femeilor a fost de 7%, iar în rândul bărbaților a fost de 6,2%, ambele stabile comparativ cu luna anterioară.

(<https://ec.europa.eu/eurostat/documents/2995521/14698137/3-30092022-BP-EN.pdf/425a9b01-c159-74b8-3489-e8591185de44>)

- Inflația anuală în zona euro se estimează să fie de 10% în septembrie 2022, în creștere față de luna august 2022 (9,1%), potrivit estimărilor preliminare publicate de Eurostat. Analizând principalele componente ale inflației din zona euro, energia urmează să aibă cea mai mare rată de creștere anuală în luna septembrie 2022 (40,8%, comparativ cu 38,6% în luna august), urmată de alimente, alcool și tutun (11,8%, comparativ cu 10,6% în luna august), bunuri industriale neenergetice (5,6%, comparativ cu 5,1% în luna august) și servicii (4,3%, comparativ cu 3,8% în luna august).

(<https://ec.europa.eu/eurostat/documents/2995521/14698140/2-30092022-AP-EN.pdf/727d4958-dd57-de9f-9965-99562e1286bf?t=1664464564725>)

• Pe baza evoluțiilor observate până în prezent, piețele de criptoactive nu prezintă la momentul actual semnele unui risc emergent pentru stabilitatea financiară. ASF monitorizează și emite informații de presă cu privire la riscurile investiționale asociate cu criptoactivele. Riscurile legate de protecția consumatorilor includ: (i) informații înșelătoare, (ii) absența unor drepturi și protecții, cum ar fi procedurile de reclamație sau mecanismele de recurs, (iii) complexitatea produselor, uneori cu efect de levier, (iv) fraude și activități rău intenționate (spălare de bani, criminalitate informatică, piraterie informatică și ransomware) și (v) manipularea pieței (lipsa transparenței prețurilor și lichiditatea scăzută).

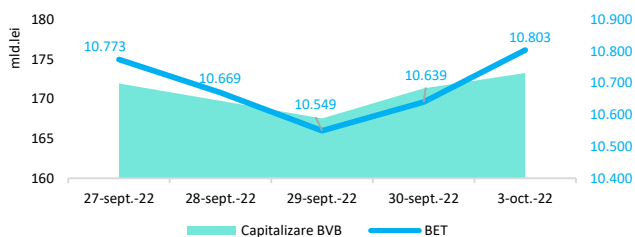
• Potrivit agenției Standard&Poor's ratingul suveran al României este de BBB- cu perspectivă la stabilă.

Evoluții



Context local

Evoluția indicelui BET și capitalizarea BVB* (acțiuni segment principal)



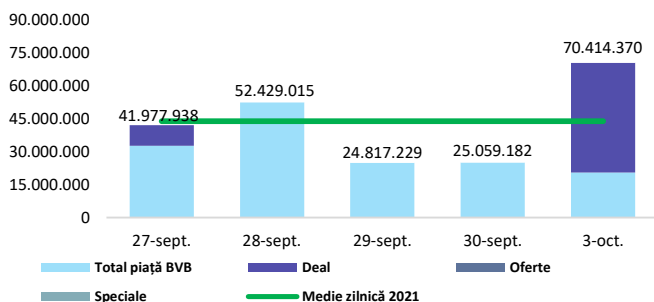
13,061 - Valoare BET la 30.12.2021

Total turnover BVB* 68.930 **Media zilnică 2022**** 51.407

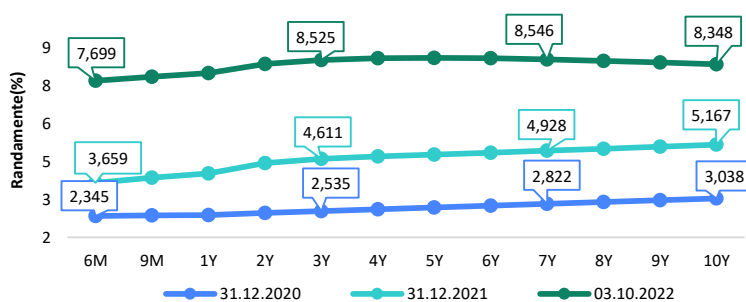
*Valoarea în mii RON pentru ziua precedentă (doar segment principal, fără SMT) **Valoarea în mii RON pentru 2022 (numai segment principal); Media zilnică 2021:43.781

*capitalizare BVB cuprinde și Erste Group Bank AG

Valoarea tranzacțiilor la BVB cu acțiuni (milioane lei)



Randamentele obligațiunilor de stat în lei cu cupon zero, România



Estimări macroeconomice pentru România, anul 2022

PIB (%)
Inflație medie (%)
Deficit cont curent

CE*	FMI**	CNSP*
3,9	2,2	3,5
11,1	9,3	12,6
-7,5	-7,0	-7,9

* Conform prognozei de vară 2022 CNSP și prognozei de primăvară și vară 2022 CE

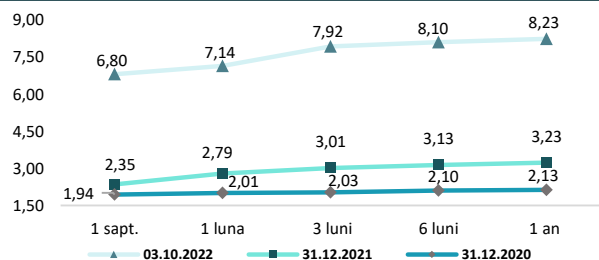
** Conform prognozei FMI din aprilie 2022

Top Creșteri/Scăderi (%) Acțiuni - ziua precedentă

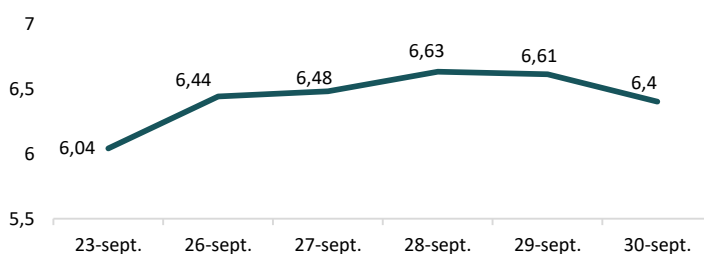
Simbol	Variația prețului	Preț	Simbol	Variația prețului	Preț
SNP	4,07%	0,435	EVER	-1,98%	1,24
BRD	2,16%	11,34	EBS	-0,53%	112,85
TLV	2,16%	17,06	FP	-0,34%	1,744
SNN	1,65%	43,2			
DIGI	1,59%	32			

*Calculat pentru acțiunile cu un turnover mai mare de 250.000 RON, fără SMT

Rate interbancare- Evoluția ROBOR



Indicele de referință pentru creditele consumatorilor-IRCC



Calendarul economic al săptămânii curente

Indicator	Data	Perioada	Estimare	Anterior
Indicele prețurilor producției industriale	4.10.2022	august 2022	52,9%	52,27%
Decizie rata dobânzii	5.10.2022		6,25%	5,5%
Comerțul cu amănuntul	6.10.2022		2,8%	3,4%

Disclaimer

*1 Autoritățile europene de supraveghere (ABE, ESMA și EIOPA – AES) avertizează consumatorii că multe criptoactive sunt extrem de riscante și speculative. Pentru majoritatea consumatorilor retail nu sunt adecvate ca investiție sau ca mijloc de plată sau de schimb. Consumatorii ar trebui să fie conștienți că nu dispun de nicio cale de atac sau protecție, întrucât criptoactivele și produsele și serviciile conexe nu intră, de regulă, sub incidența protecției existente în temeiul normelor actuale ale UE privind serviciile financiare. (<https://asfromania.ro/ro/a/2373/informare-de-pres%C4%83-avertizare-emis%C4%83-de-autorit%C4%83C8%9Bile-de-reglementare-din-domeniul-financiar-din-ue-cu-privire-la-riscurile-criptoactivelor>) Acest document are un scop strict informativ, fiind realizat de Autoritatea de Supraveghere Financiară pe baza celor mai recente informații disponibile prin intermediul terminalului Datastream, BVB, BNR și ASF la data raportului. Deși toate eforturile au fost depuse pentru a asigura calitatea informațiilor furnizate, autorii nu garantează acuratețea datelor prezentate.