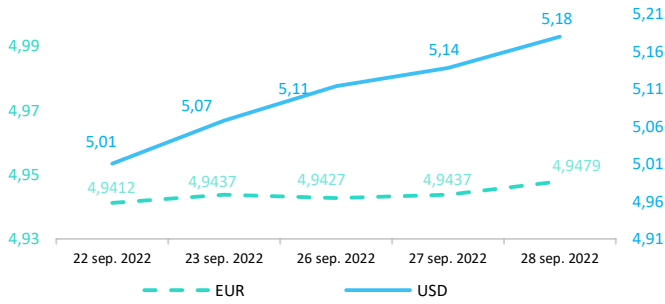


Context internațional

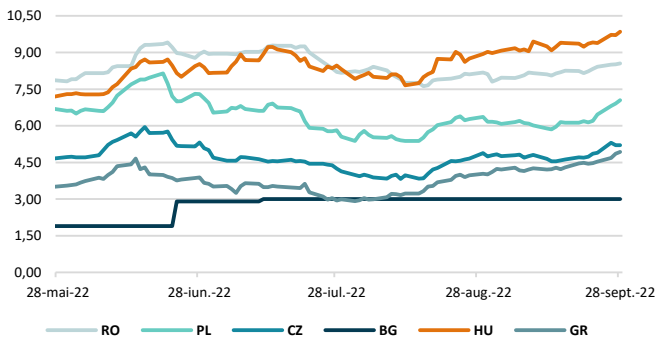
Evoluție curs valutar



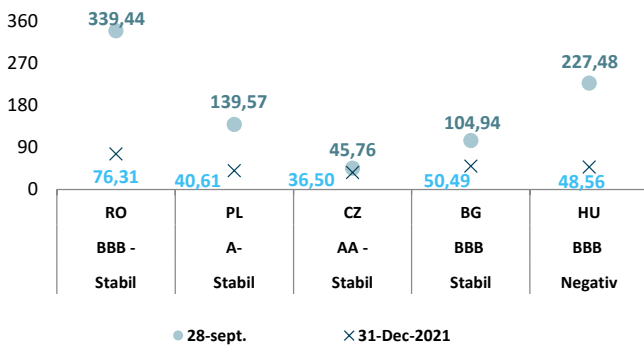
Dobânzi de politică monetară

	România	Zona Euro	Statele Unite	Regatul Unit
Valoare	5,50%	1,25%	3% - 3,25%	2,25%

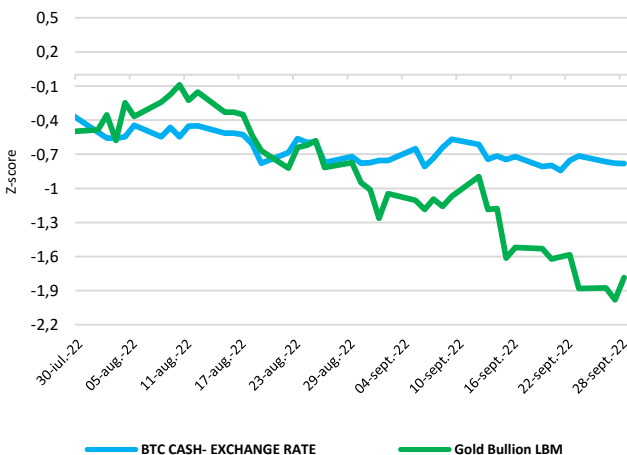
Randamentele titlurilor de stat (10Y, LC)



Evoluția CDS (USD-5Y)



BTC & Gold *1

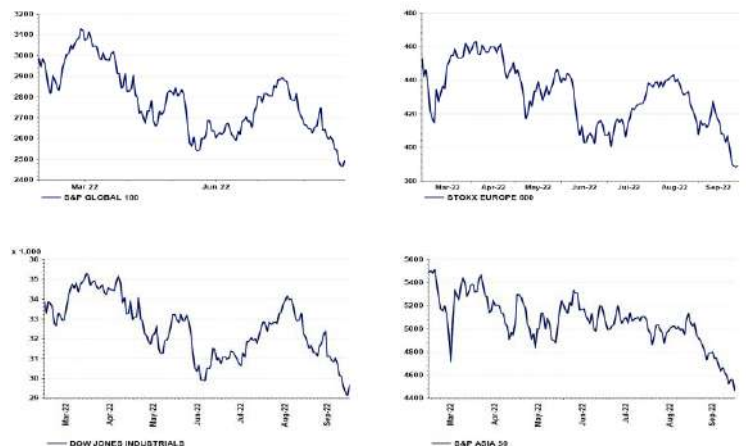


Știri

- Potrivit raportului Regional Economic Prospects publicat de BERD, creșterea inflației și a costurilor energetice reprezintă o provocare pentru factorii de decizie politică din întreaga lume. Economii în care investește BERD au optat pentru un set diferit de măsuri de stimulare față de cele adoptate de economii avansate. Datele au fost publicate în cadrul raportului privind perspectivele economice regionale, care analizează cele 36 de economii în care BERD investește în mod activ, din Africa de Nord până în Europa Centrală și de Est, precum și Asia Centrală. Cercetarea s-a axat pe măsurile care au fost introduse înainte de începutul lunii august 2022. Potrivit economiștilor BERD, factorii de decizie politică din regiunile luate în considerare au evitat, în general, să modifice regimurile de impozitare pentru a face față creșterii prețurilor, dar au preferat mecanisme precum restricțiile privind exportul sau controlul prețurilor. În schimb, piețele avansate au ales să impoziteze profiturile ridicate în mod artificial ale companiilor energetice, inclusiv ale producătorilor de petrol și gaze. Piețele emergente nu au modificat, în general, cotele de impozit pe venit, cu excepția Ucrainei și Albaniei, unde acestea au fost reduse. Cupoanele, sau plățile unice pentru gospodării, au fost preferate de economii avansate, dar evitate în regiunile BERD, acestea au preferat controlul prețurilor la energie și plafoanele de preț sau de marjă de profit pentru produsele alimentare de bază. Regiunile BERD au evitat, de asemenea, să utilizeze rezervele strategice de energie (excepție fiind Japonia și SUA). Alte măsuri de stimulare au fost la fel de populare, inclusiv sprijinul acordat în funcție de mijloacele de trai pentru gospodăriile cele mai sărace, introdus de peste jumătate din economii BERD și ale țărilor de comparație. Restricțiile obligatorii privind consumul de energie, deși au fost discutate pe larg, nu au fost încă introduse în niciuna dintre cele două categorii de țări (cu excepția sectorului public din Albania și din Kosovo, acesta din urmă interzicând, de asemenea, mineritul de criptomonede cu consum mare de energie). (<https://www.ebrd.com/news/2022/emerging-markets-and-advanced-economies-differ-on-tackling-energy-prices.html>)

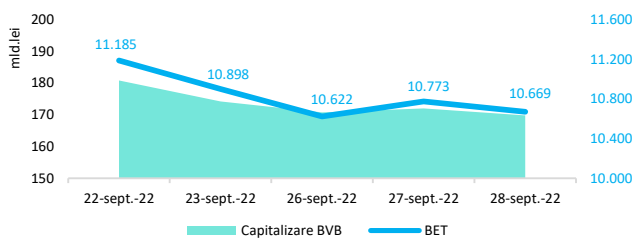
- Pe baza evoluțiilor observate până în prezent, piețele de criptoactive nu prezintă la momentul actual semnele unui risc emergent pentru stabilitatea financiară. ASF monitorizează și emite informații de presă cu privire la riscurile investiționale asociate cu criptoactivele. Riscurile legate de protecția consumatorilor includ: (i) informații înșelătoare, (ii) absența unor drepturi și protecții, cum ar fi procedurile de reclamație sau mecanismele de recurs, (iii) complexitatea produselor, uneori cu efect de levier, (iv) fraude și activități rău intenționate (spălare de bani, criminalitate informatică, piraterie informatică și ransomware) și (v) manipularea pieței (lipsa transparenței prețurilor și lichiditatea scăzută).
- Potrivit agenției Standard&Poor's ratingul suveran al României este de BBB- cu perspectivă la stabilă.

Evoluții



Context local

Evoluția indicelui BET și capitalizarea BVB* (acțiuni segment principal)



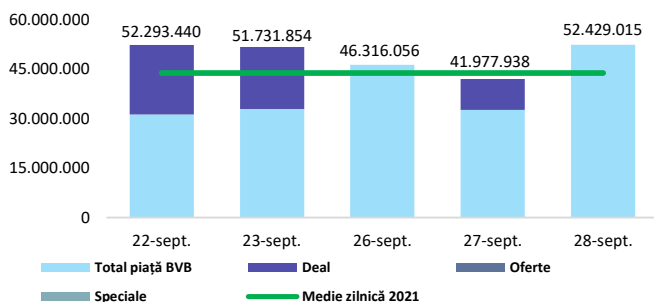
13,061 - Valoare BET la 30.12.2021

Total turnover BVB* 50.858 Media zilnică 2022 51.611**

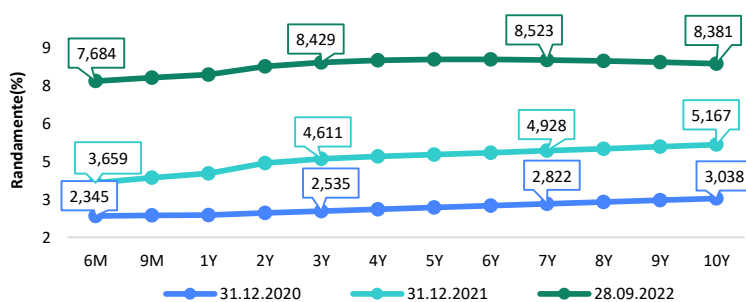
*Valoarea în mii RON pentru ziua precedentă (doar segment principal, fără SMT) ** Valoarea în mii RON pentru 2022 (numai segment principal); Media zilnică 2021:43.781

*capitalizare BVB cuprinde și Erste Group Bank AG

Valoarea tranzacțiilor la BVB cu acțiuni (milioane lei)



Randamentele obligațiunilor de stat în lei cu cupon zero, România



Estimări macroeconomice pentru România, anul 2022

PIB (%)
Inflație medie (%)
Deficit cont curent

CE*	FMI**	CNSP*
3,9	2,2	3,5
11,1	9,3	12,6
-7,5	-7,0	-7,9

* Conform prognozei de vară 2022 CNSP și prognozei de primăvară și vară 2022 CE

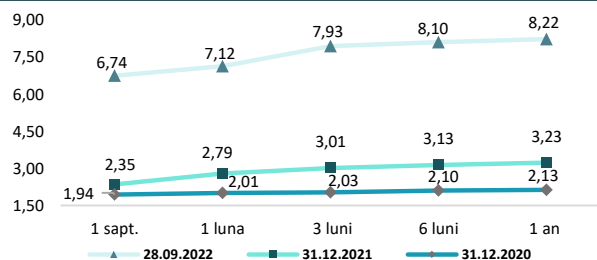
** Conform prognozei FMI din aprilie 2022

Top Creșteri/Scăderi (%) Acțiuni - ziua precedentă

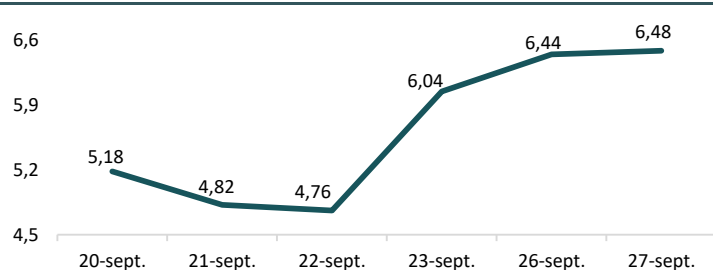
Simbol	Variația prețului	Preț	Simbol	Variația prețului	Preț
SNN	2,56%	42,1	EL	-3,74%	6,18
M	2,16%	18	EBS	-2,59%	111
BVB	0,93%	32,5	TLV	-2,04%	17,32
SNG	0,50%	40,25	EVER	-2,02%	1,21
AQ	0,00%	0,586	BRD	-1,89%	11,4

*Calculat pentru acțiunile cu un turnover mai mare de 250.000 RON, fără SMT

Rate interbancare- Evoluția ROBOR



Indicele de referință pentru creditele consumatorilor-IRCC



Calendarul economic al săptămânii curente

Indicator	Data	Perioada	Estimare	Anterior
Indicatorul sentimentului economic	29.09.2022	septembrie 2022	-3	-1,6
Rata șomajului	30.09.2022	august 2022	5,2%	5,2%

Disclaimer

*1 Autoritățile europene de supraveghere (ABE, ESMA și EIOPA – AES) avertizează consumatorii că multe criptoactive sunt extrem de riscante și speculative. Pentru majoritatea consumatorilor retail nu sunt adecvate ca investiție sau ca mijloc de plată sau de schimb. Consumatorii ar trebui să fie conștienți că nu dispun de nicio cale de atac sau protecție, întrucât criptoactivele și produsele și serviciile conexe nu intră, de regulă, sub incidența protecției existente în temeiul normelor actuale ale UE privind serviciile financiare. (https://asfromania.ro/ro/a/2373/informare-de-pres%C4%83-avertizare-emis%C4%83-de-autorit%C4%83C8%9Bile-de-reglementare-din-domeniul-financiar-din-ue-cu-privire-la-riscurile-criptoactivelor)

Acest document are un scop strict informativ, fiind realizat de Autoritatea de Supraveghere Financiară pe baza celor mai recente informații disponibile prin intermediul terminalului Datastream, BVB, BNR și ASF la data raportului. Deși toate eforturile au fost depuse pentru a asigura calitatea informațiilor furnizate, autorii nu garantează acuratețea datelor prezentate.