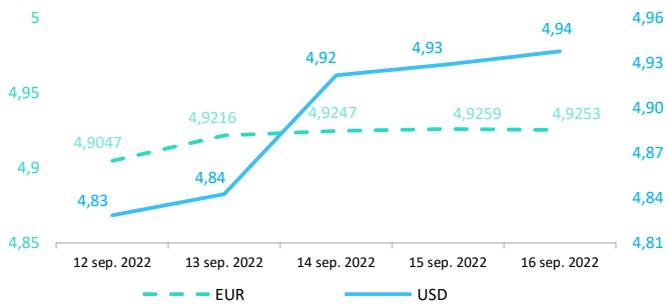


Context internațional

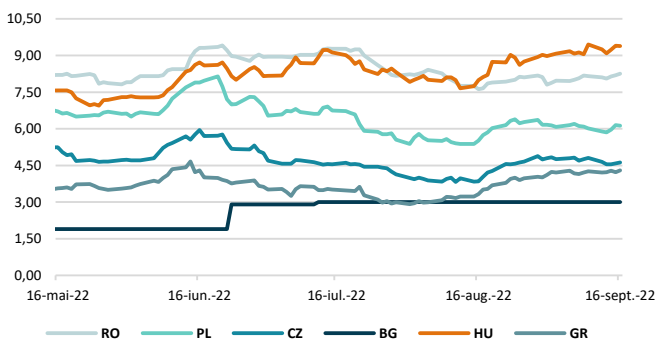
Evoluție curs valutar



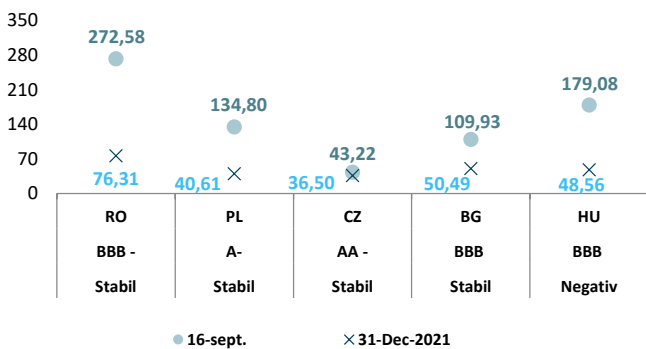
Dobânzi de politică monetară

	România	Zona Euro	Statele Unite	Regatul Unit
Valoare	5,50%	1,25%	2,25% - 2,5%	1,75%

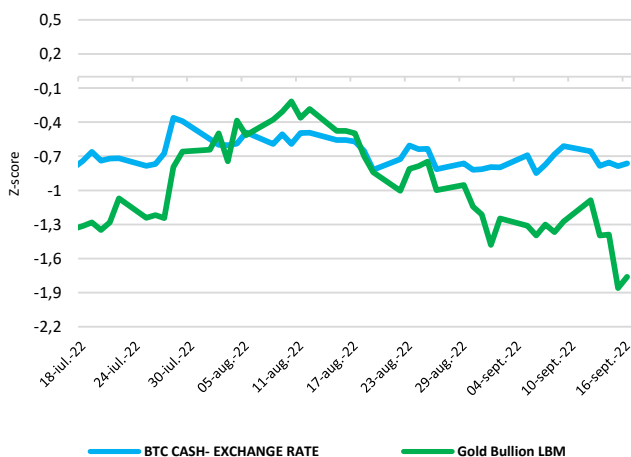
Randamentele titlurilor de stat (10Y, LC)



Evoluția CDS (USD-5Y)



BTC & Gold *1



Știri

- Potrivit estimărilor publicate de Eurostat, exporturile de bunuri din zona euro spre restul lumii în iulie 2022 au fost de 235,5 miliarde de euro, un avans de 13,3% în comparație cu iulie 2021 (207,8 miliarde EUR). Importurile din restul lumii s-au ridicat la 269,5 miliarde de euro, în creștere cu 44% față de iulie 2021 (187,1 mld. euro). În consecință, zona euro a înregistrat un deficit de 34 mld. euro în comerțul cu bunuri cu restul lumii în iulie 2022, comparativ cu un excedent de 20,7 mld. euro în iulie 2021. Comerțul în interiorul zonei euro a crescut până la 224,8 miliarde de euro în iulie 2022, în urcare cu 24% față de iulie 2021. Exporturile de bunuri în afara UE în iulie 2022 au fost de 211,6 miliarde de euro, în creștere cu 12,8% față de iulie 2021 (187,6 miliarde de euro). Pentru UE, importurile din restul lumii, s-au situat la 253,8 miliarde EUR, un avans de 47,6% față de iulie 2021 (172 mld. euro). Prin urmare, UE a înregistrat un deficit de 42,3 miliarde EUR în comerțul cu bunuri cu restul lumii în iulie 2022, comparativ cu un excedent de 15,6 mld. euro în iulie 2021. Comerțul în interiorul UE a crescut la 341,9 miliarde de euro în iulie 2022, +21,8% comparativ cu iulie 2021. În iulie 2022, comparativ cu iulie 2021, toate statele membre au înregistrat o creștere a exporturilor extra-UE, cu excepția Maltei (-1,2%) și a Irlandei (-1,1%). Cele mai mari creșteri au fost înregistrate în Slovenia (+57,3%) și în Grecia (+56,2%).

(<https://ec.europa.eu/eurostat/documents/2995521/14698156/6-15092022-AP-EN.pdf/d92eb20e-051b-fbb1-7f98-cac6a04973fe>)

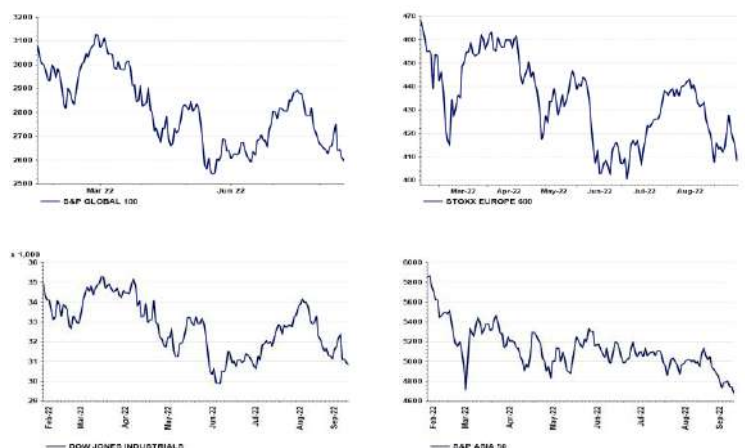
- Rata anuală a inflației în zona euro a fost de 9,1% în august 2022, în creștere de la 8,9% în iulie. Inflația anuală din Uniunea Europeană s-a situat la nivelul de 10,1% în august 2022, în urcare de la 9,8% în iulie. Cele mai mici rate anuale au fost înregistrate în Franța (6,6%), Malta (7%) și Finlanda (7,9%). Cele mai mari rate anuale au fost observate în Estonia (25,2%), Letonia (21,4%) și Lituania (21,1%). În luna august 2022, cea mai mare contribuție la rata anuală a inflației din zona euro a venit din partea energiei (+3,95 puncte procentuale), urmată de alimente, alcool și tutun (+2,25 pp), servicii (+1,62 pp) și bunuri industriale neenergetice (+1,33 pp).

(<https://ec.europa.eu/eurostat/documents/2995521/14698150/2-16092022-AP-EN.pdf/741bf6b2-1643-6ff0-34e7-31522ce1e252>)

• Pe baza evoluțiilor observate până în prezent, piețele de criptoactive prezintă la momentul actual toate semnele unui risc emergent pentru stabilitatea financiară. ASF a emis informări de presă cu privire la riscurile investiționale asociate cu criptoactivele. Riscurile legate de protecția consumatorilor includ: (i) informații înșelătoare, (ii) absența unor drepturi și protecții, cum ar fi procedurile de reclamație sau mecanismele de recurs, (iii) complexitatea produselor, uneori cu efect de levier, (iv) fraude și activități rău intenționate (spălare de bani, criminalitate informatică, piraterie informatică și ransomware) și (v) manipularea pieței (lipsa transparenței prețurilor și lichiditatea scăzută).

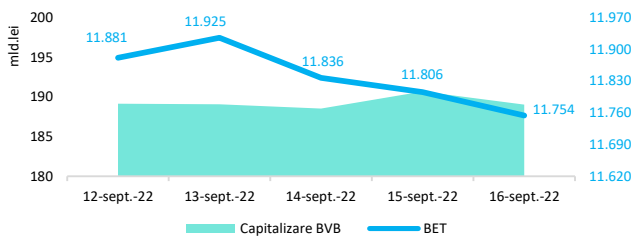
• Potrivit agenției Standard&Poor's ratingul suveran al României este de BBB- cu perspectivă la stabilă.

Evoluții



Context local

Evoluția indicelui BET și capitalizarea BVB* (acțiuni segment principal)



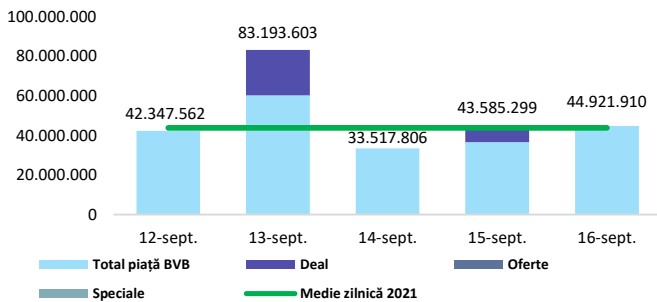
13,061 - Valoare BET la 30.12.2021

Total turnover BVB* 44.005 Media zilnică 2022 52.051**

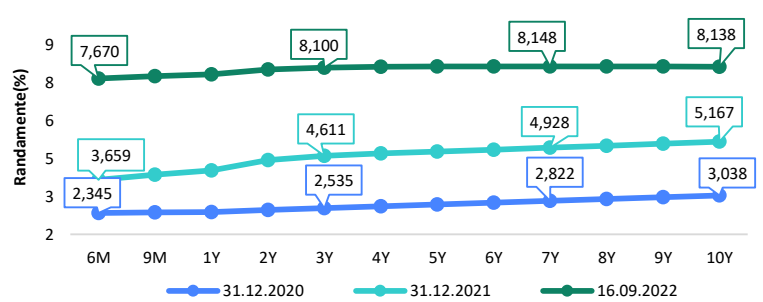
*Valoarea în mii RON pentru ziua precedentă (doar segment principal, fără SMT) ** Valoarea în mii RON pentru 2022 (numai segment principal); Media zilnică 2021:43.781

*capitalizare BVB cuprinde și Erste Group Bank AG

Valoarea tranzacțiilor la BVB cu acțiuni (milioane lei)



Randamentele obligațiunilor de stat în lei cu cupon zero, România



Estimări macroeconomice pentru România, anul 2022

PIB (%)
Inflație medie (%)
Deficit cont curent

CE*	FMI**	CNSP*
3,9	2,2	3,5
11,1	9,3	12,6
-7,5	-7,0	-7,9

* Conform prognozei de vară 2022 CNSP și prognozei de primăvară și vară 2022 CE

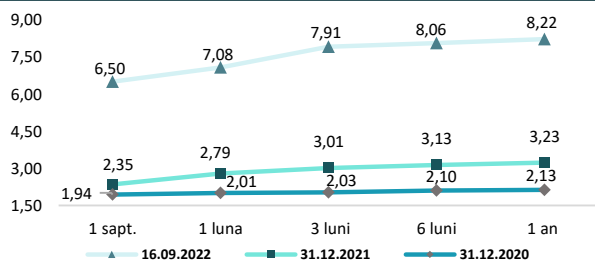
** Conform prognozei FMI din aprilie 2022

Top Creșteri/Scăderi (%) Acțiuni - ziua precedentă

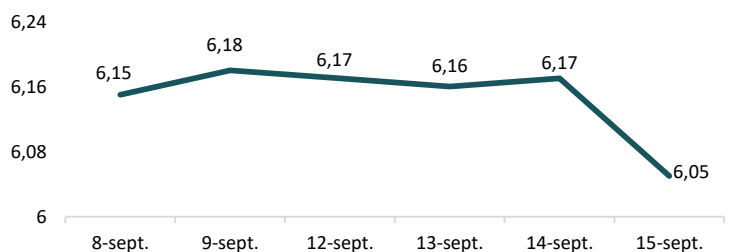
Simbol	Variația prețului	Preț	Simbol	Variația prețului	Preț
BNET	5,81%	0,328	ONE	-3,52%	1,206
SNN	5,78%	47,6	EL	-3,23%	7,5
BVB	2,87%	32,3	M	-3,10%	19,36
TLV	0,52%	19,2	EBS	-2,56%	127,4
			SNG	-1,84%	42,7

*Calculat pentru acțiunile cu un turnover mai mare de 250.000 RON, fără SMT

Rate interbancare- Evoluția ROBOR



Indicele de referință pentru creditele consumatorilor-IRCC



Calendarul economic al săptămânii curente

Indicator	Data	Perioada	Estimare	Anterior
Lucrările de construcții	19.09.2022	ieulie 2022		7,1%
Costul forței de muncă în anul 2021	23.09.2022			

Disclaimer

*1 Autoritățile europene de supraveghere (ABE, ESMA și EIOPA – AES) avertizează consumatorii că multe criptoactive sunt extrem de riscante și speculative. Pentru majoritatea consumatorilor retail nu sunt adecvate ca investiție sau ca mijloc de plată sau de schimb. Consumatorii ar trebui să fie conștienți că nu dispun de nicio cale de atac sau protecție, întrucât criptoactivele și produsele și serviciile conexe nu intră, de regulă, sub incidența protecției existente în temeiul normelor actuale ale UE privind serviciile financiare. (<https://asfromania.ro/ro/a/2373/informare-de-pres%C4%83-avertizare-emis%C4%83-de-autorit%C4%83C8%9Bile-de-reglementare-din-domeniul-financiar-din-ue-cu-privire-la-riscurile-criptoactivelor>) Acest document are un scop strict informativ, fiind realizat de Autoritatea de Supraveghere Financiară pe baza celor mai recente informații disponibile prin intermediul terminalului Datastream, BVB, BNR și ASF la data raportului. Deși toate eforturile au fost depuse pentru a asigura calitatea informațiilor furnizate, autorii nu garantează acuratețea datelor prezentate.