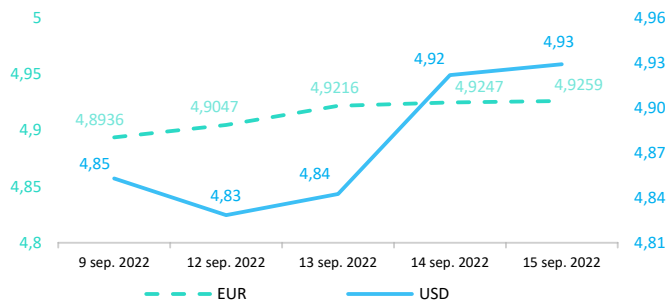


## Context internațional

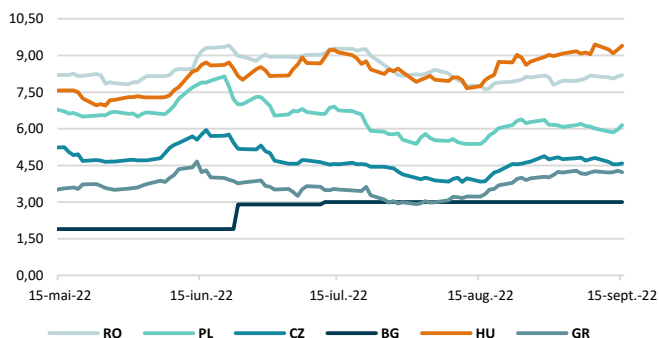
### Evoluție curs valutar



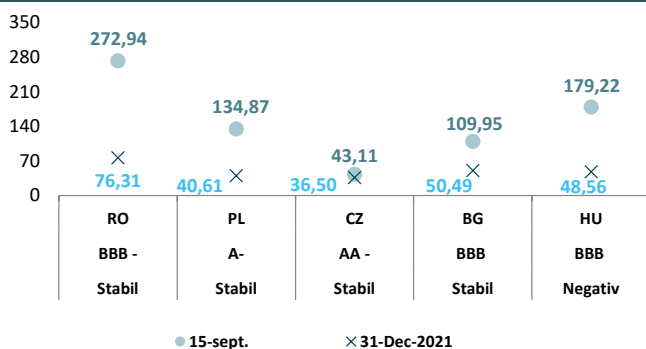
### Dobânzi de politică monetară

	România	Zona Euro	Statele Unite	Regatul Unit
Valoare	5,50%	1,25%	2,25% - 2,5%	1,75%

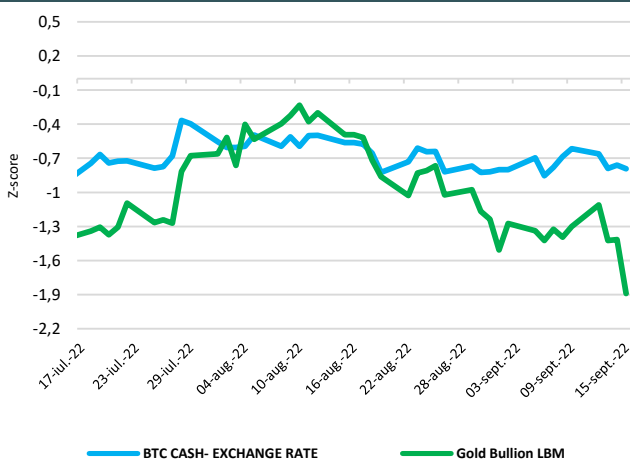
### Randamentele titlurilor de stat (10Y, LC)



### Evoluția CDS (USD-5Y)



### BTC & Gold \*1



### Știri

- În iulie 2022, producția industrială, seria ajustată sezonier, a scăzut cu 2,3% în zona euro și cu 1,6% în UE, comparativ cu iunie 2022, potrivit estimărilor Eurostat. În iunie 2022, producția industrială a crescut cu 1,1% în zona euro și cu 1% în UE. În iulie 2022, comparativ cu iulie 2021, producția industrială s-a redus cu 2,4% în zona euro și cu 0,8% în UE. În zona euro, în iulie 2022 față de iulie 2021, producția de bunuri de capital s-a diminuat cu 5,4%, cea de bunuri intermediare cu 1,8% și cea de bunuri de consum neperisabile cu 1,1%, în timp ce producția de energie a crescut cu 1,1%, iar cea de bunuri perisabile cu 1,4%. În UE, producția de bunuri de capital a scăzut cu 3,5% și cea de bunuri intermediare cu 1,4%, în timp ce producția de bunuri de consum perisabile a crescut cu 0,9%, cea de bunuri de consum neperisabile cu 2,1% și cea de energie cu 3,1%. Dintre statele membre pentru care sunt disponibile date, cele mai considerabile scăderi anuale au fost înregistrate în Irlanda (-23,7%), Estonia și Slovacia (ambele -6,4%) și Belgia (-5,1%). Cele mai semnificative creșteri au fost observate în Bulgaria (+17,6%), Danemarca (+12%) și Polonia (+10,3%).

(<https://ec.europa.eu/eurostat/documents/2995521/14698159/4-14092022-AP-EN.pdf/653e3e30-294b-4af7-4db4-8bab2cad782>)

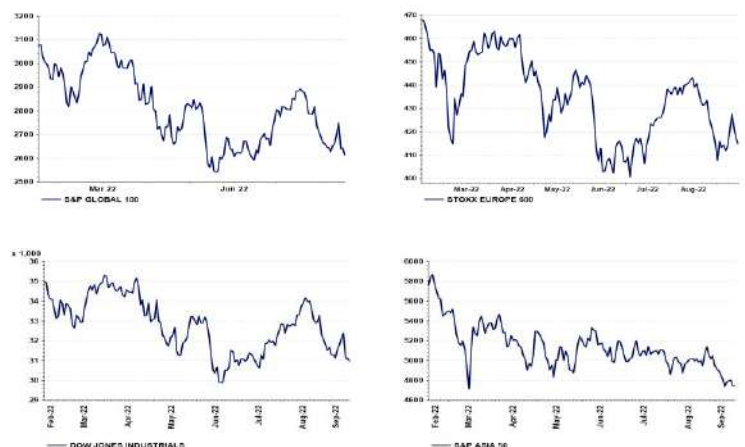
- Piața petrolului s-a îndreptat spre a treia pierdere săptămânală, în condițiile în care deteriorarea contextului economic mondial a alimentat îngrijorările legate de cerere, iar dolarul american a făcut ca prețul țițeiului să fie mai scump pentru majoritatea cumpărătorilor. Prețul petrolului West Texas Intermediate a crescut ușor peste 85 de dolari pe baril, dar cel mai probabil va fiecheia săptămâna cu o scădere de peste 1%. Consumul este influențat de politica monetară a Rezervei Federale, de riscul unei recesiuni în Europa din cauza unei crize energetice severe și de politica Zero Covid din China. Datele privind economia Chinei au oferit o imagine mixtă în ceea ce privește cel mai mare importator de petrol din lume. În timp ce unii indicatori au arătat semne de redresare în luna august 2022, deoarece producția industrială, vânzările cu amănuntul și investițiile în active fixe au crescut mai repede decât se estima, industria de rafinare s-a situat la polul opus. Sentimentul de pe piața petrolului rămâne în mare parte negativ, în condițiile în care persistă îngrijorările legate de cererea chineză.

(<https://www.bloomberg.com/news/articles/2022-09-15/oil-extends-third-weekly-drop-as-global-demand-concerns-escalate?srnd=premium-europe&leadSource=verify%20wall>)

• Pe baza evoluțiilor observate până în prezent, piețele de criptoactive prezintă la momentul actual toate semnele unui risc emergent pentru stabilitatea financiară. ASF a emis informări de presă cu privire la riscurile investiționale asociate cu criptoactivele. Riscurile legate de protecția consumatorilor includ: (i) informații înșelătoare, (ii) absența unor drepturi și protecții, cum ar fi procedurile de reclamație sau mecanismele de recurs, (iii) complexitatea produselor, uneori cu efect de levier, (iv) fraude și activități rău intenționate (spălare de bani, criminalitate informatică, piraterie informatică și ransomware) și (v) manipularea pieței (lipsa transparenței prețurilor și lichiditatea scăzută).

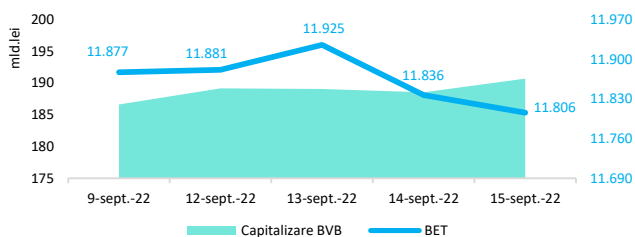
• Potrivit agenției Standard&Poor's ratingul suveran al României este de BBB- cu perspectivă la stabilă.

### Evoluții



## Context local

### Evoluția indicelui BET și capitalizarea BVB\* (acțiuni segment principal)



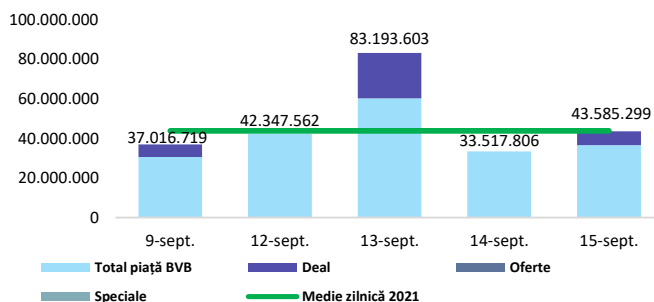
**13,061 - Valoare BET la 30.12.2021**

**Total turnover BVB\*** 42.312 **Media zilnică 2022\*\*** 52.096

\*Valoarea în mii RON pentru ziua precedentă (doar segment principal, fără SMT) \*\*Valoarea în mii RON pentru 2022 (numai segment principal); Media zilnică 2021:43.781

\*capitalizare BVB cuprinde și Erste Group Bank AG

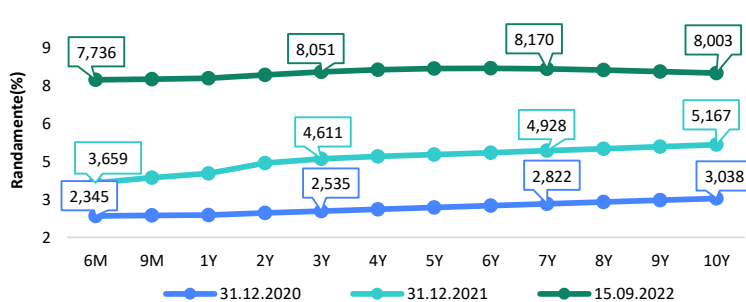
### Valoarea tranzacțiilor la BVB cu acțiuni (milioane lei)



### Evenimente

Cifra de afaceri din serviciile de piață prestate în principal întreprinderilor a continuat tendința ascendentă în luna iulie 2022 față de perioada similară anului precedent, avansând cu 32,5% ca serie brută, respectiv cu 32,3% ca serie ajustată sezonier. Cea mai mare creștere a fost înregistrată de alte servicii furnizate în principal întreprinderilor (+41,1%), urmate de activitățile de servicii informatice și tehnologia informației (+38,6%), activitățile de transporturi (+27,2%), activitățile de producție cinematografică, video, programe de televiziune; difuzare și transmitere de programe (+21,7%) și din activitățile de comunicații (+11%).

### Randamentele obligațiunilor de stat în lei cu cupon zero, România



### Estimări macroeconomice pentru România, anul 2022

**PIB (%)**  
**Inflație medie (%)**  
**Deficit cont curent**

CE*	FMI**	CNSP*
3,9	2,2	3,5
11,1	9,3	12,6
-7,5	-7,0	-7,9

\* Conform prognozei de vară 2022 CNSP și prognozei de primăvară și vară 2022 CE

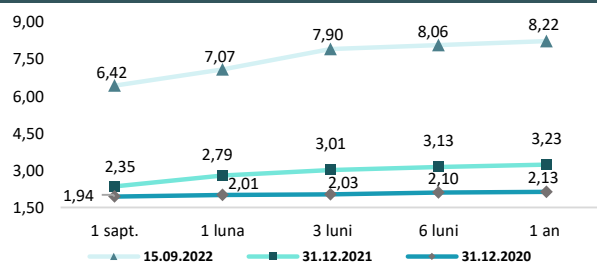
\*\* Conform prognozei FMI din aprilie 2022

### Top Creșteri/Scăderi (%) Acțiuni - ziua precedentă

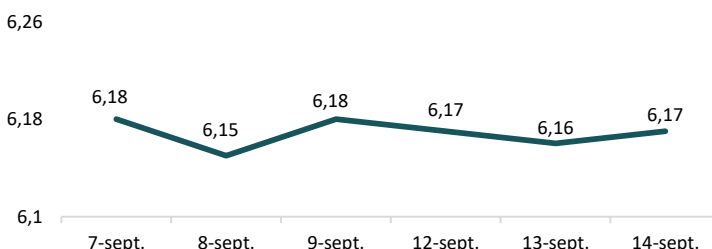
Simbol	Variația prețului	Preț	Simbol	Variația prețului	Preț
BNET	10,52%	0,31	TLV	-1,75%	19,1
EBS	4,60%	130,75	TTS	-0,88%	11,28
M	2,25%	19,98	EVER	-0,39%	1,285
BVB	0,64%	31,4	SNP	-0,33%	0,456
AQ	0,62%	0,646	SNG	-0,23%	43,5

\*Calculat pentru acțiunile cu un turnover mai mare de 250.000 RON, fără SMT

### Rate interbancare- Evoluția ROBOR



### Indicele de referință pentru creditele consumatorilor-IRCC



### Calendarul economic al săptămânii curente

Indicator	Data	Perioada	Estimare	Anterior
Rata inflației	12.09.2022	august 2022		14,96%
Câștigul salarial mediu lunar	12.09.2022	iulie 2022		
Contul curent	13.09.2022	iulie 2022		-2.653 mil. €
Producția industrială	14.09.2022	iulie 2022		-3,7%

### Disclaimer

\*1 Autoritățile europene de supraveghere (ABE, ESMA și EIOPA - AES) avertizează consumatorii că multe cryptoactive sunt extrem de riscante și speculative. Pentru majoritatea consumatorilor retail nu sunt adecvate ca investiție sau ca mijloc de plată sau de schimb. Consumatorii ar trebui să fie conștienți că nu dispun de nicio cale de atac sau protecție, întrucât cryptoactivele și produsele și serviciile conexe nu intră, de regulă, sub incidența protecției existente în temeiul normelor actuale ale UE privind serviciile financiare.

(<https://asfromania.ro/ro/a/2373/informare-de-pres%C4%83-avertizare-emis%C4%83-de-autorit%C4%83C8%9Bile-de-reglementare-din-domeniul-financiar-din-ue-cu-privire-la-riscurile-cryptoactivelor>)

Acest document are un scop strict informativ, fiind realizat de Autoritatea de Supraveghere Financiară pe baza celor mai recente informații disponibile prin intermediul terminalului Datastream, BVB, BNR și ASF la data raportului. Deși toate eforturile au fost depuse pentru a asigura calitatea informațiilor furnizate, autorii nu garantează acuratețea datelor prezentate.