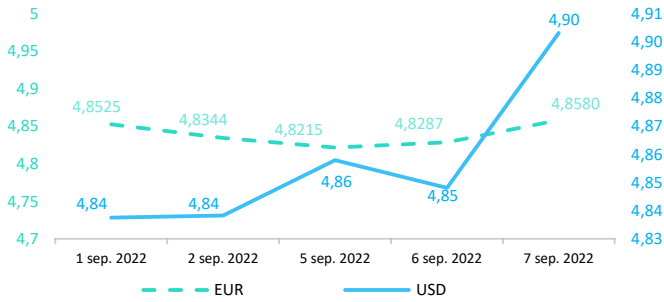


Context internațional

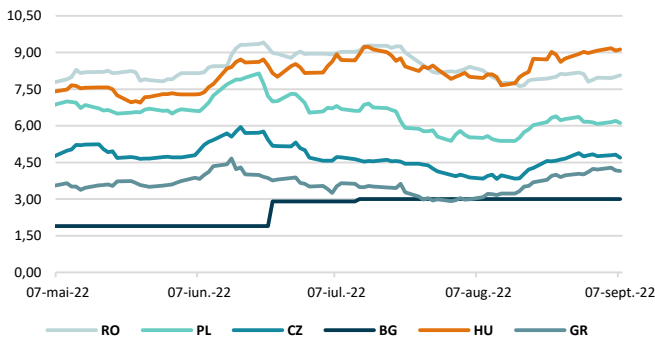
Evoluție curs valutar



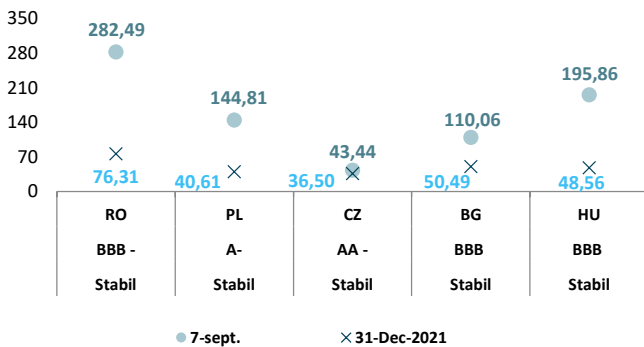
Dobânzi de politică monetară

	România	Zona Euro	Statele Unite	Regatul Unit
Valoare	5,50%	0,5%	2,25% - 2,5%	1,75%

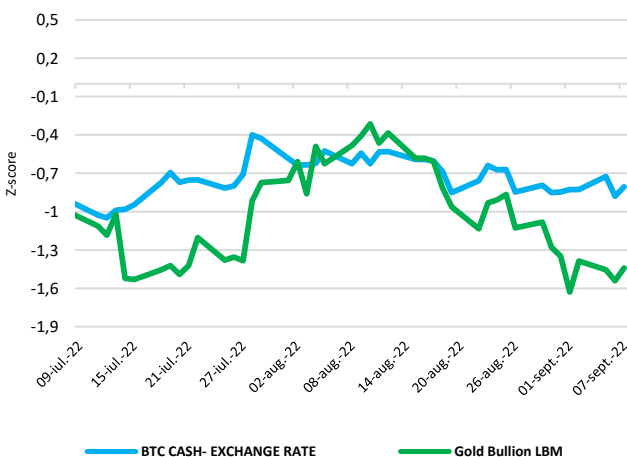
Randamentele titlurilor de stat (10Y, LC)



Evoluția CDS (USD-5Y)



BTC & Gold *1



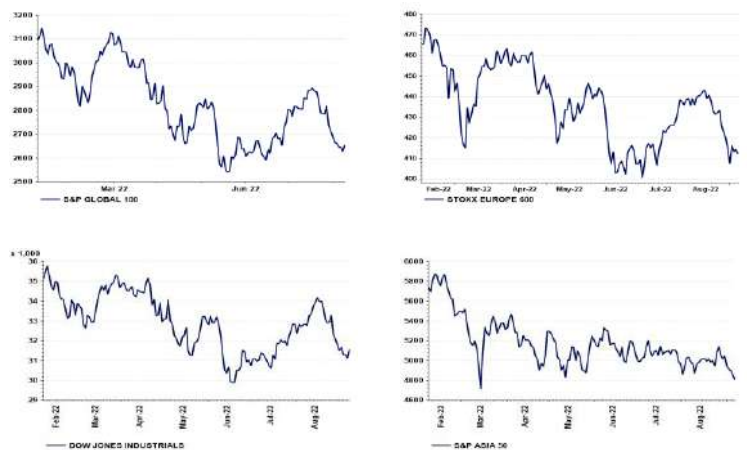
Știri

- Volumul ajustat sezonier al comerțului cu amănuntul în luna iulie 2022, comparativ cu iulie 2021 a scăzut cu 0,9% în Zona Euro și cu 0,5% în UE. Pentru Zona Euro, volumul comerțului cu amănuntul a crescut cu 0,4% în luna iulie 2022, comparativ cu luna iunie 2022, pentru combustibil și cu 0,1% pentru alimente, băuturi și tutun, în timp ce pentru produsele nealimentare a scăzut cu 0,4%. De asemenea, în UE, volumul comerțului cu amănuntul a crescut cu 0,3% pentru combustibil, timp în care pentru produsele nealimentare și alimentare s-au înregistrat scăderi cu 0,2%, respectiv 0,1%. Cele mai mari creșteri lunare pentru comerțul cu amănuntul dintre statele membre sunt înregistrate în Germania (+1,9%), Olanda (+1,7%), Luxemburg și Polonia (+1,5%). Cele mai mari scăderi au fost observate în Austria (-1,8%), Finlanda (-1,7%) și Spania (-1%). Cele mai mari scăderi anuale pentru comerțul cu amănuntul dintre statele membre sunt înregistrate în Danemarca (-7,7%), Luxemburg (-6,3%) și Irlanda (-5,6%). Cele mai mari creșteri au fost observate în Slovenia (+25%), Malta (+9,0%) și Polonia (+7,6%).
<https://ec.europa.eu/eurostat/documents/2995521/14698165/4-05092022-AP-EN.pdf/e19fec60-f51a-dde7-51cb-0b8d0b76fc?t=1662126058879>

- În trimestrul al doilea din 2022, PIB-ul ajustat sezonier a crescut cu 0,8% în zona euro și cu 0,7% în UE comparativ cu trimestrul precedent, potrivit estimărilor publicate de Eurostat. În primul trimestru din 2022, PIB-ul a înregistrat o evoluție pozitivă atât în zona euro (0,7%), cât și în UE (0,8%). Față de aceeași perioadă a anului precedent, PIB-ul ajustat sezonier a crescut cu 4,1% în zona euro și cu 4,2% în UE în trimestrul II din 2022, după un avans de +5,4% în zona euro și +5,5% în UE în trimestrul I din 2022. În al doilea trimestru din 2022, PIB-ul din Statele Unite s-a diminuat cu 0,1% față de trimestrul anterior (după -0,4% în primul trimestru din 2022). Comparativ cu același trimestru al anului precedent, PIB-ul din SUA a crescut cu 1,7% (după +3,5% în primul trimestru din 2022). Dintre statele membre pentru care sunt disponibile date, Olanda (+2,6%) a înregistrat cea mai mare creștere a PIB-ului față de trimestrul precedent, urmată de România (+2,1%) și Croația (+2%). Scăderi au fost observate în Polonia (-2,1%), Estonia (-1,3%), Letonia (-1%) și Lituania (-0,5%). Cheltuielile de consum final ale gospodăriilor au avut contribuții pozitive la creșterea PIB atât în zona euro, cât și în UE (+0,6 puncte procentuale în ambele zone). Contribuțiile din partea cheltuielilor publice finale au fost de asemenea pozitive (+0,1 puncte procentuale în ambele zone). Contribuțiile formării brute de capital fix au fost pozitive și pentru zona euro și pentru UE (0,2 puncte procentuale în ambele zone). Contribuțiile din partea balanței comerciale externe au fost negative (-0,2 puncte procentuale atât pentru zona euro, cât și pentru UE). Contribuțiile provenite din variația stocurilor au fost neglijabile pentru ambele zone.
<https://ec.europa.eu/eurostat/documents/2995521/14698162/2-07092022-AP-EN.pdf/955b2522-9712-c5bd-5e3d-f7d26d221e6c>

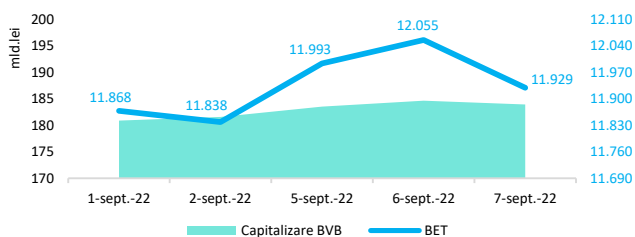
- Pe baza evoluțiilor observate până în prezent, piețele de criptoactive prezintă la momentul actual toate semnele unui risc emergent pentru stabilitatea financiară. ASF a emis informări de presă cu privire la riscurile investiționale asociate cu criptoactivele. Riscurile legate de protecția consumatorilor includ: (i) informații înșelătoare, (ii) absența unor drepturi și protecții, cum ar fi procedurile de reclamație sau mecanismele de recurs, (iii) complexitatea produselor, uneori cu efect de levier, (iv) fraude și activități rău intenționate (spălare de bani, criminalitate informatică, piraterie informatică și ransomware) și (v) manipularea pieței (lipsa transparenței prețurilor și lichiditatea scăzută).
- Potrivit agenției Standard&Poor's ratingul suveran al României este de BBB- cu perspectivă la stabilă.

Evoluții



Context local

Evoluția indicelui BET și capitalizarea BVB* (acțiuni segment principal)



13,061 - Valoare BET la 30.12.2021

Total turnover BVB* 29.683 **Media zilnică 2022**** 52.362

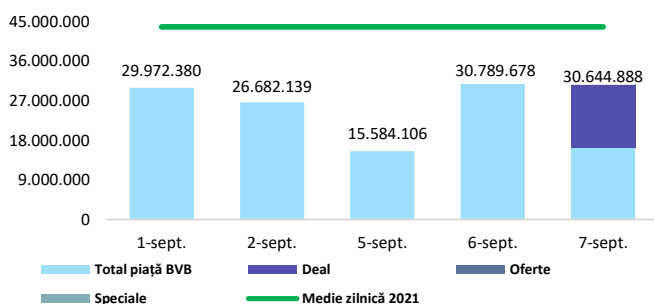
*Valoarea în mii RON pentru ziua precedentă (doar segment principal, fără SMT) ** Valoarea în mii RON pentru 2022 (numai segment principal); Media zilnică 2021:43.781

*capitalizare BVB cuprinde și Erste Group Bank AG

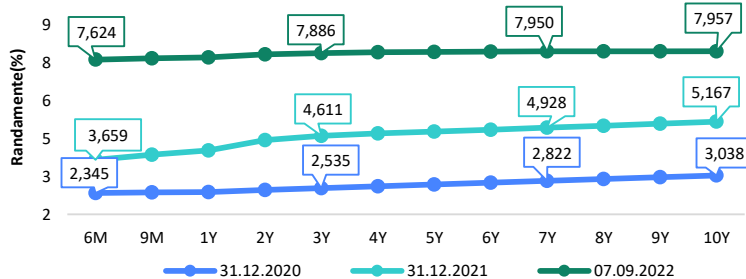
Evenimente

• Banca Europeană pentru Reconstrucție și Dezvoltare (BERD) finanțează cu 25 de milioane de euro Banca Transilvania (cea mai mare bancă din România după activele totale), pentru a sprijini acordarea de împrumuturi către societățile din mediul economic. Economia românească a fost afectată în urma războiului din Ucraina, iar prețurile de consum au crescut cu 15,1%, față de anul precedent în luna iunie, aducând tensionări în lanțurile de aprovizionare și infrastructura logistică, afectând un spectru larg de sectoare economice. Banca Transilvania joacă un rol important în facilitarea finanțării afacerilor locale. O prioritate a BERD în activitatea sa în România este diversificarea și aprofundarea sistemului financiar și consolidarea rezistenței acesteia.

Valoarea tranzacțiilor la BVB cu acțiuni (milioane lei)



Randamentele obligațiunilor de stat în lei cu cupon zero, România



Estimări macroeconomice pentru România, anul 2022

PIB (%)
Inflație medie (%)
Deficit cont curent

CE*	FMI**	CNSP*
3,9	2,2	3,5
11,1	9,3	12,6
-7,5	-7,0	-7,9

* Conform prognozei de vară 2022 CNSP și prognozei de primăvară și vară 2022 CE

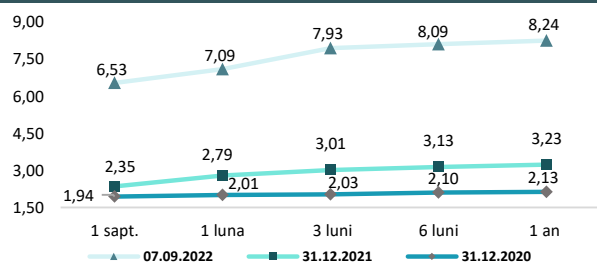
** Conform prognozei FMI din aprilie 2022

Top Creșteri/Scăderi (%) Acțiuni - ziua precedentă

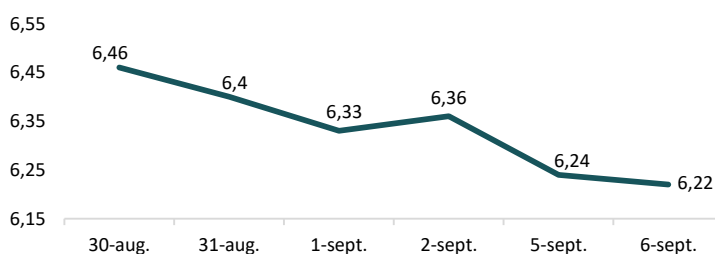
Simbol	Variația prețului	Preț	Simbol	Variația prețului	Preț
TGN	1,08%	234	DIGI	-1,96%	35
EBS	1,04%	112	TLV	-1,91%	19,5
ONE	0,96%	1,266	SNN	-1,71%	46
TTS	0,38%	10,64	SNG	-1,44%	44,35
			FP	-1,41%	1,954

*Calculat pentru acțiunile cu un turnover mai mare de 250.000 RON, fără SMT

Rate interbancare- Evoluția ROBOR



Indicele de referință pentru creditele consumatorilor-IRCC



Calendarul economic al săptămânii curente

Indicator	Data	Perioada	Estimare	Anterior
Cifra de afaceri în comerțul cu amănuntul	05.09.2022	ieulie 2022	2,9%	4,3%
PIB	07.09.2022	Q2 2022	2,1%	5,1%
Balanța comercială	09.09.2022	ieulie 2022	-2,7 mld. €	-2,689 mld. €

Disclaimer

*1 Autoritățile europene de supraveghere (ABE, ESMA și EIOPA - AES) avertizează consumatorii că multe criptoactive sunt extrem de riscante și speculative. Pentru majoritatea consumatorilor retail nu sunt adecvate ca investiție sau ca mijloc de plată sau de schimb. Consumatorii ar trebui să fie conștienți că nu dispun de nicio cale de atac sau protecție, întrucât criptoactivele și produsele și serviciile conexe nu intră, de regulă, sub incidența protecției existente în temeiul normelor actuale ale UE privind serviciile financiare. (<https://asfromania.ro/ro/a/2373/informare-de-pres%C4%83-avertizare-emis%C4%83-de-autorit%C4%83C8%9Bile-de-reglementare-din-domeniul-financiar-din-ue-cu-privire-la-riscurile-criptoactivelor>) Acest document are un scop strict informativ, fiind realizat de Autoritatea de Supraveghere Financiară pe baza celor mai recente informații disponibile prin intermediul terminalului Datastream, BVB, BNR și ASF la data raportului. Deși toate eforturile au fost depuse pentru a asigura calitatea informațiilor furnizate, autorii nu garantează acuratețea datelor prezentate.