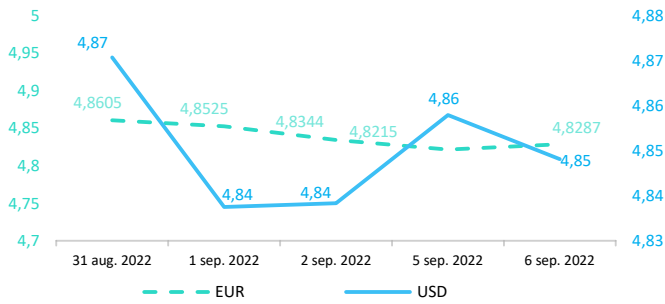


Context internațional

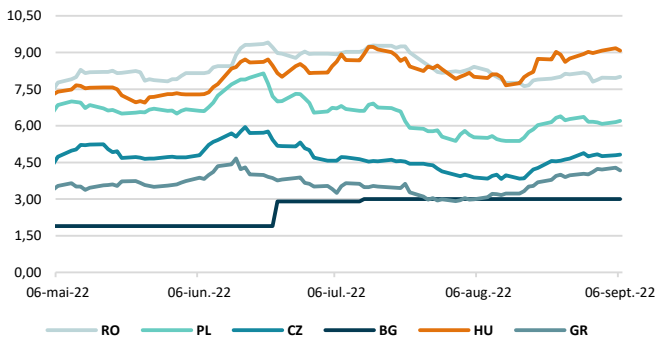
Evoluție curs valutar



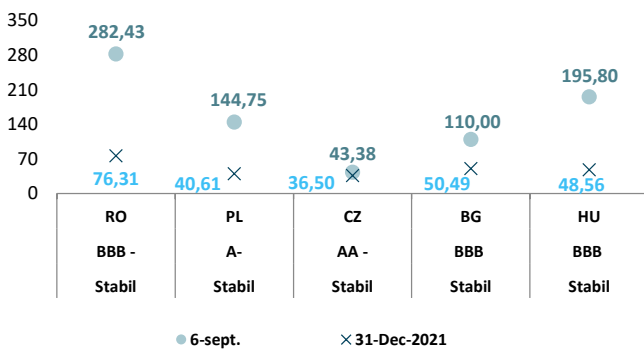
Dobânzi de politică monetară

	România	Zona Euro	Statele Unite	Regatul Unit
Valoare	5,50%	0,5%	2,25% - 2,5%	1,75%

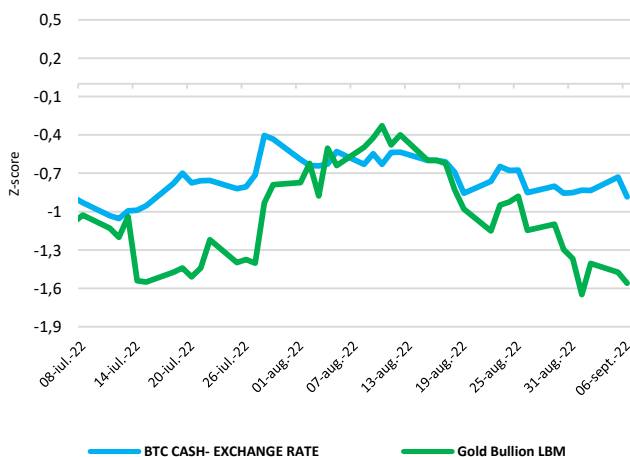
Randamentele titlurilor de stat (10Y, LC)



Evoluția CDS (USD-5Y)



BTC & Gold *1



Știri

- În iulie 2022, prețurile producției industriale au crescut cu 4% în zona euro și cu 3,7% în UE, comparativ cu luna iunie 2022, potrivit estimărilor Eurostat. În iunie 2022, prețurile s-au majorat cu 1,3% în zona euro și cu 1,5% în UE. În iulie 2022, comparativ cu iulie 2021, prețurile producției industriale au avansat cu 37,9% în zona euro și cu 37,8% în UE. Prețurile producției industriale din zona euro în iulie 2022, comparativ cu iulie 2021, s-au mărit cu 97,2% în sectorul energetic, cu 21,6% pentru bunurile intermediare, cu 13,8% pentru bunurile de consum neperisabile, cu 9,8% pentru bunurile de consum perisabile și cu 7,9% pentru bunurile de capital. Prețurile din întreaga industrie, cu excepția energiei, au crescut cu 15,1%. În UE, prețurile producției industriale au crescut cu 96,2% în sectorul energetic, cu 21,7% pentru bunurile intermediare, cu 14,8% pentru bunurile de consum neperisabile, cu 10,3% pentru bunurile de consum perisabile și cu 8,1% pentru bunurile de capital. Prețurile în total industrie, cu excepția energiei, s-au extins cu 15,7%. Prețurile producției industriale au crescut în toate statele membre, cele mai mari creșteri anuale fiind înregistrate în România (+67,4%), Bulgaria (+55,9%) și Danemarca (+55,1%).

(<https://ec.europa.eu/eurostat/documents/2995521/14698168/4-02092022-AP-EN.pdf/b3b1c540-b50f-1323-8f27-13143574871c>)

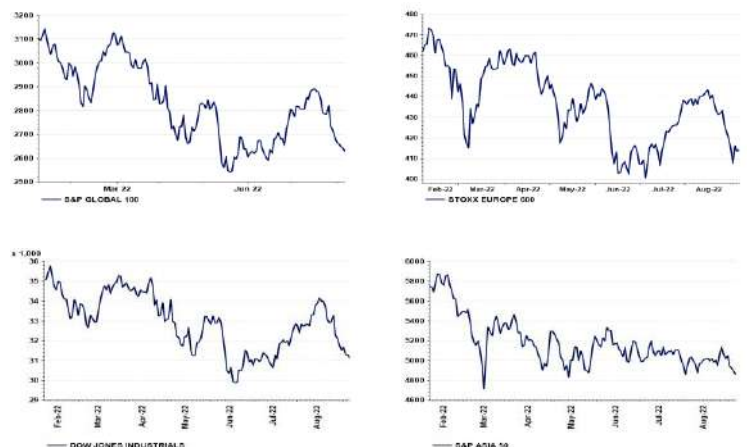
- Conflictul militar rus împotriva Ucrainei, efectele sale politice și economice și creșterea inflației au afectat profund mediul de risc al piețelor financiare din UE. Potrivit Raportului privind tendințele, riscurile și vulnerabilitățile, publicat de ESMA, redresarea piețelor financiare din UE a eșuat, volatilitatea a crescut, iar corecțiile pieței au devenit tot mai probabile. Prin urmare, riscul global pentru misiunea ESMA rămâne la cel mai ridicat nivel. Contagiunea și riscurile operaționale sunt considerate în prezent foarte ridicate, ca și riscurile de lichiditate și de piață. Riscul de credit rămâne ridicat, dar se așteaptă să crească. Riscurile rămân foarte mari pe piețele de valori mobiliare și în ceea ce privește gestionarea activelor. Atât riscurile privind infrastructura, cât și cele pentru consumatori se mențin ridicate, deși perspectivele se înrăutățesc, în timp ce riscurile de mediu rămân ridicate. În continuare, intersecția surselor de risc continuă să ofere un mediu de piață extrem de fragil, iar investitorii ar trebui să fie pregătiți pentru noi corecții ale pieței.

(https://www.esma.europa.eu/sites/default/files/library/esma50-165-2229_trv_2-22.pdf)

• Pe baza evoluțiilor observate până în prezent, piețele de criptoactive prezintă la momentul actual toate semnele unui risc emergent pentru stabilitatea financiară. ASF a emis informări de presă cu privire la riscurile investiționale asociate cu criptoactivele. Riscurile legate de protecția consumatorilor includ: (i) informații înșelătoare, (ii) absența unor drepturi și protecții, cum ar fi procedurile de reclamație sau mecanismele de recurs, (iii) complexitatea produselor, uneori cu efect de levier, (iv) fraude și activități rău intenționate (spălare de bani, criminalitate informatică, piraterie informatică și ransomware) și (v) manipularea pieței (lipsa transparenței prețurilor și lichiditatea scăzută).

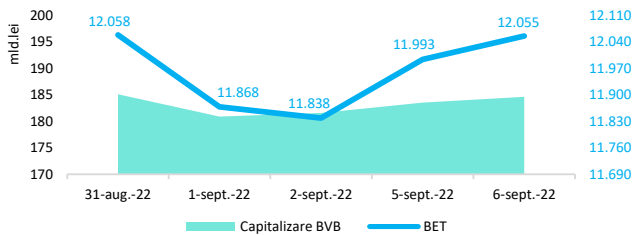
• Potrivit agenției Standard&Poor's ratingul suveran al României este de BBB- cu perspectivă la stabilă.

Evoluții



Context local

Evoluția indicelui BET și capitalizarea BVB* (acțiuni segment principal)



13,061 - Valoare BET la 30.12.2021

Total turnover BVB* 29.843 **Media zilnică 2022**** 52.495

*Valoarea în mii RON pentru ziua precedentă (doar segment principal, fără SMT) ** Valoarea în mii RON pentru 2022 (numai segment principal); Media zilnică 2021:43.781

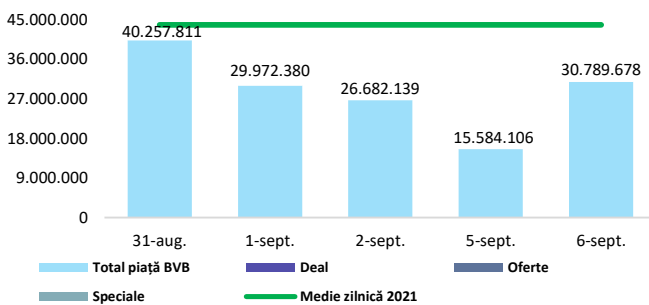
*capitalizare BVB cuprinde și Erste Group Bank AG

Evenimente

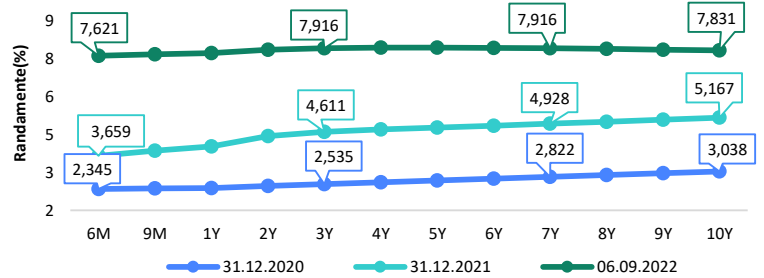
• În România, volumul cifrei de afaceri din comerțul cu amănuntul s-a majorat cu 2,5% ca serie brută și cu 3,4% ca serie ajustată sezonier în luna iulie 2022 față de iulie 2021. Dinamica volumului cifrei de afaceri din comerțul cu amănuntul a fost influențată de creșterile înregistrate în ceea ce privește comerțul cu amănuntul al carburanților pentru autovehicule în magazine specializate (+3,7%), vânzările de produse alimentare, băuturi și tutun (+3%) și la vânzările de produse nealimentare (+1,4%).

• În luna iulie 2022, prețurile producției industriale pe total (piața internă și piața externă) au crescut cu 5,2% față de luna iunie 2022. În luna iulie 2022, comparativ cu luna iulie 2021, prețurile producției industriale pe total (piața internă și piața externă) au crescut cu 52,3%, potrivit datelor publicate de INS.

Valoarea tranzacțiilor la BVB cu acțiuni (milioane lei)



Randamentele obligațiunilor de stat în lei cu cupon zero, România



Estimări macroeconomice pentru România, anul 2022

PIB (%)
Inflație medie (%)
Deficit cont curent

CE*	FMI**	CNSP*
3,9	2,2	3,5
11,1	9,3	12,6
-7,5	-7,0	-7,9

* Conform prognozei de vară 2022 CNSP și prognozei de primăvară și vară 2022 CE

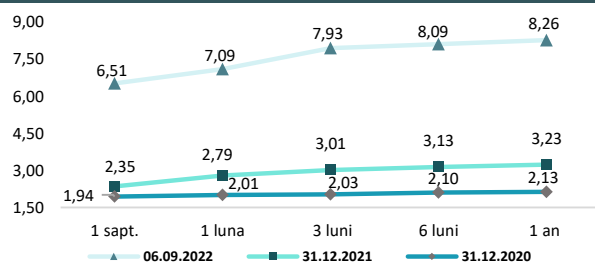
** Conform prognozei FMI din aprilie 2022

Top Creșteri/Scăderi (%) Acțiuni - ziua precedentă

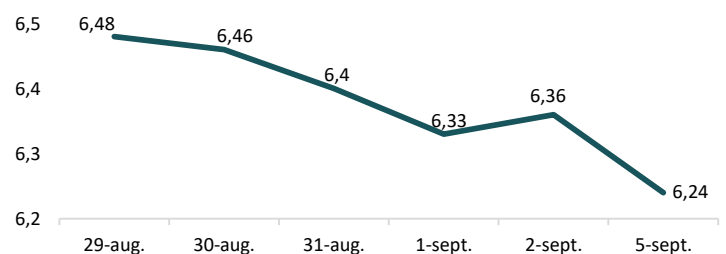
Simbol	Variația prețului	Preț	Simbol	Variația prețului	Preț
TTS	3,92%	10,6	EL	-1,65%	7,77
TRP	2,15%	0,57	M	-0,63%	18,98
SNN	1,74%	46,8			
BRD	1,56%	13			
SNP	0,98%	0,466			

*Calculat pentru acțiunile cu un turnover mai mare de 250.000 RON, fără SMT

Rate interbancare- Evoluția ROBOR



Indicele de referință pentru creditele consumatorilor-IRCC



Calendarul economic al săptămânii curente

Indicator	Data	Perioada	Estimare	Anterior
Cifra de afaceri în comerțul cu amănuntul	05.09.2022	iulie 2022	2,9%	4,3%
PIB	07.09.2022	Q2 2022	2,1%	5,1%
Balanța comercială	09.09.2022	iulie 2022	-2,7 mld. €	-2,689 mld. €

Disclaimer

*1 Autoritățile europene de supraveghere (ABE, ESMA și EIOPA – AES) avertizează consumatorii că multe cryptoactive sunt extrem de riscante și speculative. Pentru majoritatea consumatorilor retail nu sunt adecvate ca investiție sau ca mijloc de plată sau de schimb. Consumatorii ar trebui să fie conștienți că nu dispun de nicio cale de atac sau protecție, întrucât cryptoactivele și produsele și serviciile conexe nu intră, de regulă, sub incidența protecției existente în temeiul normelor actuale ale UE privind serviciile financiare. (https://asfromania.ro/ro/a/2373/informare-de-pres%C4%83-avertizare-emis%C4%83-de-autorit%C4%83C8%9Bile-de-reglementare-din-domeniul-financiar-din-ue-cu-privire-la-riscurile-cryptoactivelor) Acest document are un scop strict informativ, fiind realizat de Autoritatea de Supraveghere Financiară pe baza celor mai recente informații disponibile prin intermediul terminalului Datastream, BVB, BNR și ASF la data raportului. Deși toate eforturile au fost depuse pentru a asigura calitatea informațiilor furnizate, autorii nu garantează acuratețea datelor prezentate.