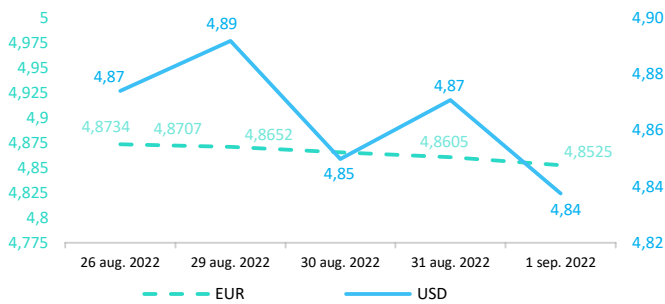


Context internațional

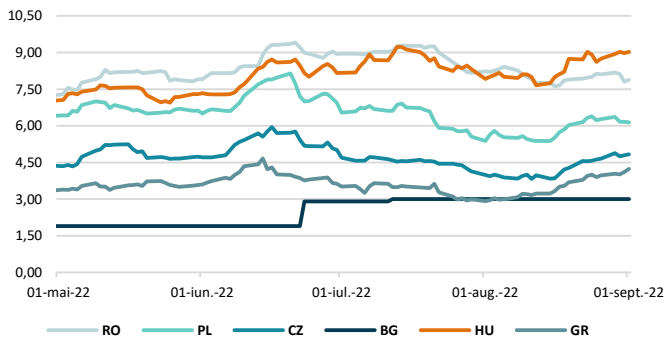
Evoluție curs valutar



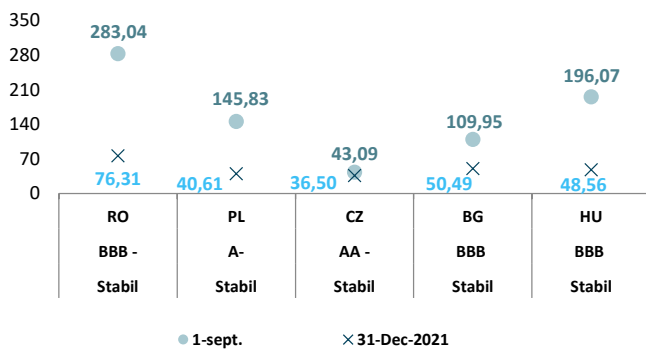
Dobânzi de politică monetară

	România	Zona Euro	Statele Unite	Regatul Unit
Valoare	5,50%	0,5%	2,25% - 2,5%	1,75%

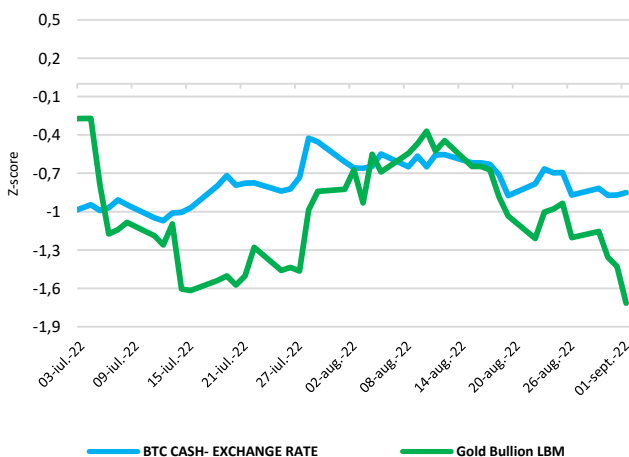
Randamentele titlurilor de stat (10Y, LC)



Evoluția CDS (USD-5Y)



BTC & Gold *1



Știri

- Schimbările climatice transformă peisajul global al investițiilor, creând noi riscuri și oportunități. Riscurile fizice, de la creșterea nivelului mării până la valurile de căldură letale care afectează Europa și alte zone, afectează valoarea activelor, de la acțiuni la proprietăți imobiliare și infrastructură. Riscul de tranziție, inclusiv politicile guvernamentale de reducere a emisiilor de gaze cu efect de seră, scade valoarea companiilor producătoare de combustibili fosili. Pentru a evalua aceste riscuri și pentru a sprijini tranziția către o economie cu emisii reduse de dioxid de carbon, investitorii și alte persoane din lumea financiară au nevoie de informații. De exemplu, posibilitatea de a ști dacă activele unei companii sunt vulnerabile din punct de vedere fizic, care este volumul de gaze cu efect de seră pe care le emite și care sunt planurile sale de reducere a emisiilor. În plus, riscurile geopolitice sporite, în special din cauza războiului purtat de Rusia în Ucraina, și deteriorarea perspectivelor economice globale pot face ca tranziția către o economie cu emisii reduse de dioxid de carbon să fie mai complexă, mai costisitoare și mai dezordonată. Băncile, fondurile de pensii și alte firme de investiții au nevoie de date mai bune privind schimbările climatice pentru a evalua riscurile. Cu toate acestea, în prezent, participanții de pe piața financiară se confruntă cu o lipsă de date de înaltă calitate, fiabile și comparabile, necesare pentru a stabili în mod eficient prețul riscurilor legate de climă și pentru a evita tentativele de "greenwashing" (încercări false ale companiilor financiare sau nefinanciare de a-și îmbunătăți reputația de mediu).

(<https://blogs.imf.org/2022/08/23/achieving-net-zero-emissions-requires-closing-a-data-deficit/>)

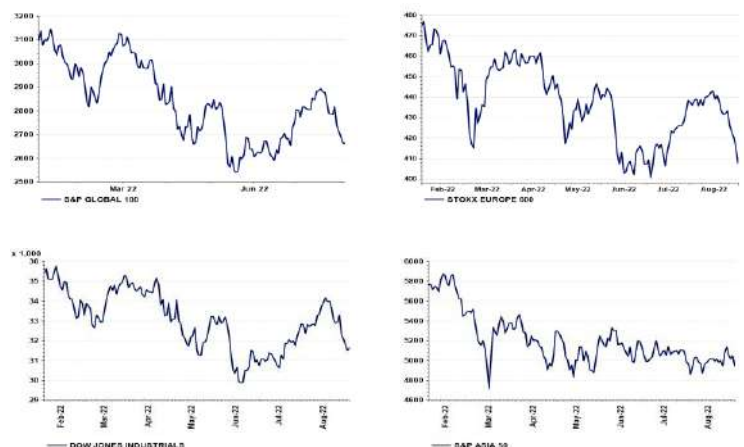
- Inflația anuală din zona euro este estimată la nivelul de 9,1% în august 2022, în creștere de la 8,9% în iulie, potrivit estimărilor semnal publicate de Eurostat. În ceea ce privește principalele componente ale inflației din zona euro, se apreciază că energia va avea cea mai mare rată anuală în august (38,3%, față de 39,6% în iulie), urmată de alimente, alcool și tutun (10,6%, față de 9,8% în iulie), bunuri industriale non-energetice (5,0%, față de 4,5% în iulie) și servicii (3,8%, față de 3,7% în iulie).

(<https://ec.europa.eu/eurostat/documents/2995521/14675409/2-31082022-AP-EN.pdf/e4217618-3fbc-4f54-2a3a-21c72be44c53?t=1661863346094>)

• Pe baza evoluțiilor observate până în prezent, piețele de criptoactive prezintă la momentul actual toate semnele unui risc emergent pentru stabilitatea financiară. ASF a emis informații de presă cu privire la riscurile investiționale asociate cu criptoactivele. Riscurile legate de protecția consumatorilor includ: (i) informații înșelătoare, (ii) absența unor drepturi și protecții, cum ar fi procedurile de reclamație sau mecanismele de recurs, (iii) complexitatea produselor, uneori cu efect de levier, (iv) fraude și activități rău intenționate (spălare de bani, criminalitate informatică, piraterie informatică și ransomware) și (v) manipularea pieței (lipsa transparenței prețurilor și lichiditatea scăzută).

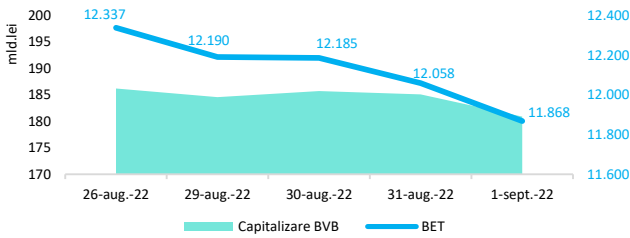
• Potrivit agenției Standard&Poor's ratingul suveran al României este de BBB- cu perspectivă la stabilă.

Evoluții



Context local

Evoluția indicelui BET și capitalizarea BVB* (acțiuni segment principal)



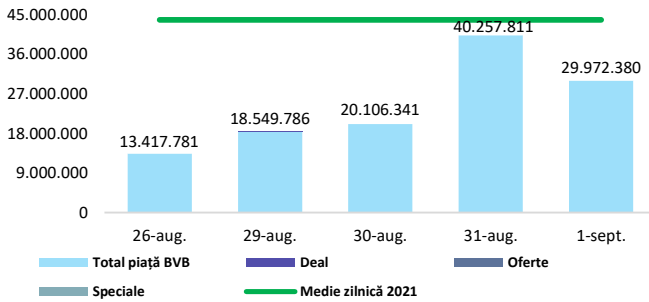
13,061 - Valoare BET la 30.12.2021

Total turnover BVB* 29.050 Media zilnică 2022** 53.015

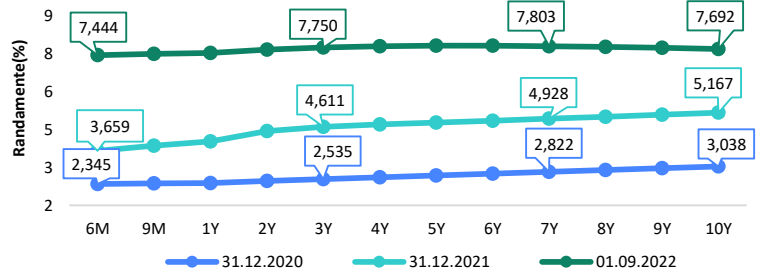
*Valoarea în mii RON pentru ziua precedentă (doar segment principal, fără SMT) ** Valoarea în mii RON pentru 2022 (numai segment principal); Media zilnică 2021:43.781

*capitalizare BVB cuprinde și Erste Group Bank AG

Valoarea tranzacțiilor la BVB cu acțiuni (milioane lei)



Randamentele obligațiunilor de stat în lei cu cupon zero, România



Estimări macroeconomice pentru România, anul 2022

PIB (%)
Inflație medie (%)
Deficit cont curent

CE*	FMI**	CNSP*
3,9	2,2	3,5
11,1	9,3	12,6
-7,5	-7,0	-7,9

* Conform prognozei de vară 2022 CNSP și prognozei de primăvară și vară 2022 CE

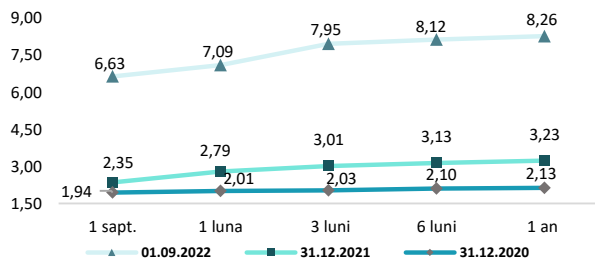
** Conform prognozei FMI din aprilie 2022

Top Creșteri/Scăderi (%) Acțiuni - ziua precedentă

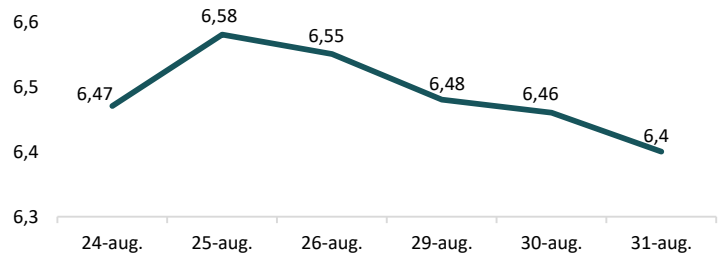
Simbol	Variația prețului	Preț	Simbol	Variația prețului	Preț
M	4,81%	19,6	EBS	-4,05%	106,65
			SNG	-3,80%	43
			TRP	-3,39%	0,57
			BRD	-3,15%	12,92
			SNP	-2,95%	0,46

*Calculat pentru acțiunile cu un turnover mai mare de 250.000 RON, fără SMT

Rate interbancare- Evoluția ROBOR



Indicele de referință pentru creditele consumatorilor-IRCC



Calendarul economic al săptămânii curente

Indicator	Data	Perioada	Estimare	Anterior
Tendențe în evoluția activității economice	29- august -22	august- octombrie 2022		
ESI	30- august -22	august 2022		-0,9%
Rata șomajului	1-septembrie-22	ieulie 2022		5,3%

Disclaimer

*1 Autoritățile europene de supraveghere (ABE, ESMA și EIOPA – AES) avertizează consumatorii că multe cryptoactive sunt extrem de riscante și speculative. Pentru majoritatea consumatorilor retail nu sunt adecvate ca investiție sau ca mijloc de plată sau de schimb. Consumatorii ar trebui să fie conștienți că nu dispun de nicio cale de atac sau protecție, întrucât cryptoactivele și produsele și serviciile conexe nu intră, de regulă, sub incidența protecției existente în temeiul normelor actuale ale UE privind serviciile financiare. (https://asfromania.ro/ro/a/2373/informare-de-pres%C4%83-avertizare-emis%C4%83-de-autorit%C4%83C8%9Bile-de-reglementare-din-domeniul-financiar-din-ue-cu-privire-la-riscurile-cryptoactivelor) Acest document are un scop strict informativ, fiind realizat de Autoritatea de Supraveghere Financiară pe baza celor mai recente informații disponibile prin intermediul terminalului Datastream, BVB, BNR și ASF la data raportului. Deși toate eforturile au fost depuse pentru a asigura calitatea informațiilor furnizate, autorii nu garantează acuratețea datelor prezentate.