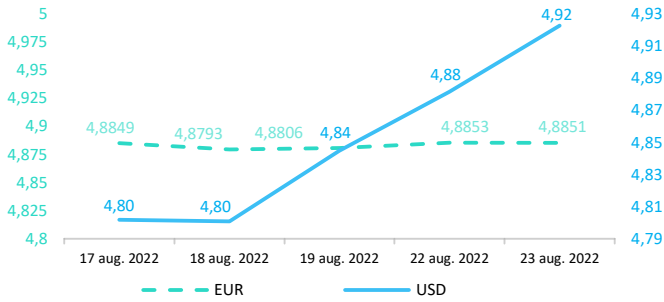


Context internațional

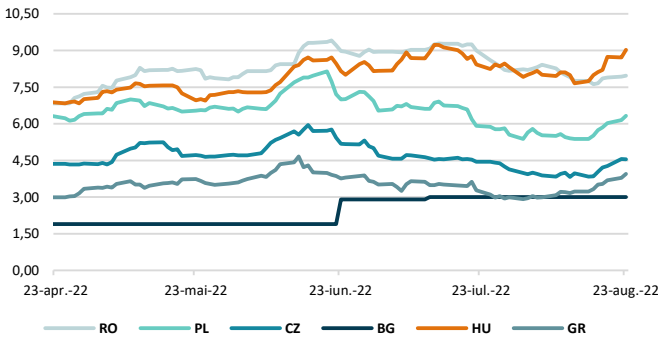
Evoluție curs valutar



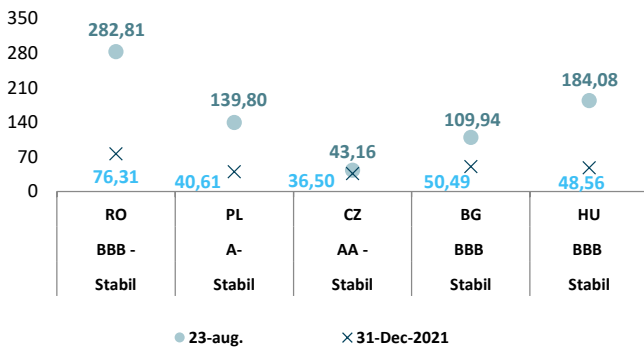
Dobânzi de politică monetară

	România	Zona Euro	Statele Unite	Regatul Unit
Valoare	5,50%	0,5%	2,25% - 2,5%	1,75%

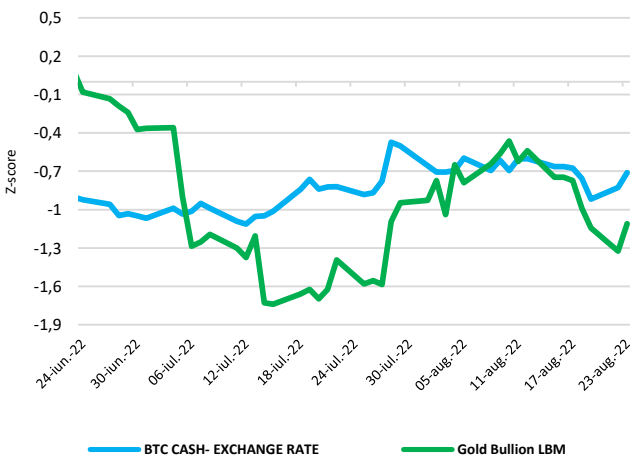
Randamentele titlurilor de stat (10Y, LC)



Evoluția CDS (USD-5Y)



BTC & Gold \*1



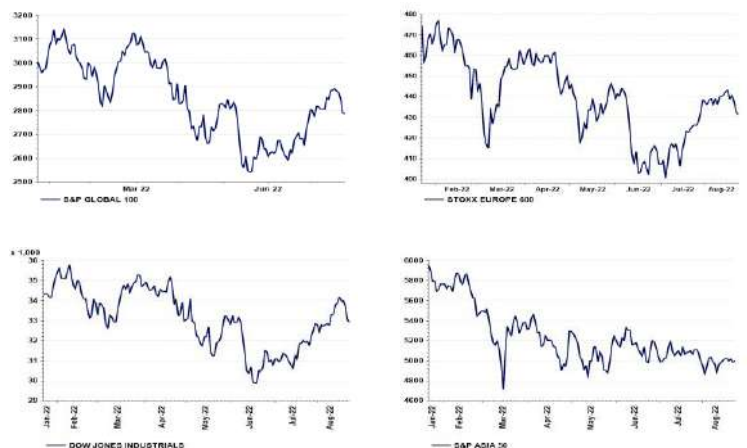
Știri

- Eurostat a publicat un articol cuprinzător referitor la statisticile privind schimbările climatice, care oferă o analiză pe termen lung și un context aprofundat. Emisiile de gaze cu efect de seră (GHG - greenhouse gas) sunt rezultatul activităților umane care provoacă schimbări climatice antropogene, iar UE este un contribuitor ambițios la eforturile globale de combatere a schimbărilor climatice și de reducere a emisiilor de GHG, angajându-se să fie neutră din punct de vedere climatic până în 2050. Datele elaborate de Agenția Europeană de Mediu (EEA) și republicate de Eurostat arată că emisiile de gaze cu efect de seră au scăzut în majoritatea sectoarelor, cu excepția arderii combustibililor în transporturi, inclusiv în aviația internațională. Acest sector a crescut cu 50 de milioane de tone de dioxid de carbon (+7%) în 2020 față de 1990. În toate sectoarele, UE a reușit să reducă emisiile de gaze cu efect de seră cu 1.546 de milioane de tone de CO2 între 1990 și 2020. Cea mai mare scădere absolută (-657 milioane de tone de dioxid de carbon) a emisiilor a avut loc în cazul arderii combustibililor de către industriile energetice, care produc în principal electricitate, căldură și combustibili derivați, urmate de industriile prelucrătoare și construcții (-322 milioane de tone) și de gospodării, comerț, instituții și altele (-215 milioane de tone). În termeni relativi, aceste trei sectoare au înregistrat o scădere de 46%, 44% și, respectiv, 29% a emisiilor în 2020, comparativ cu 1990. Emisiile fugitive provenite de la combustibili prezintă cea mai mare schimbare în 2020 față de 1990, cu -59%, dar ponderea în totalul general este mult mai mică (1,8% din totalul emisiilor de GHG).  
<https://ec.europa.eu/eurostat/web/products-eurostat-news/-/ddn-20220823-1>

- Prețurile la energie electrică au atins marți recorduri în toată Europa, sporind și mai mult presiunea asupra guvernelor pentru a accelera planurile privind modul în care să protejeze gospodăriile de facturile mari și de creșterea inflației. Noi maxime devin aproape zilnice pe piețele de energie electrică din Europa, prețurile fiind acum de multe ori mai ridicate decât media ultimilor ani, în condițiile în care criza energetică se agravează. Cel mai recent salt vine în contextul în care energia eoliană este prognozată la niveluri extrem de scăzute în întreaga regiune, ceea ce face ca rețelele să depindă tot mai mult de combustibilii fosili scumpi. Marți, ratele s-au situat la niveluri record în Marea Britanie, Franța, Germania, Italia și regiunea nordică. În Franța, unde comercianții plătesc cel mai mult, contractul pentru ziua următoare s-a majorat cu 5,5%, până la 645,54 euro (640,83 dolari) pe megawatt-oră pe Epex Spot SE din Paris. Acest lucru este de peste șapte ori mai mare decât în urmă cu un an, când prețurile au ajuns deja cu mult peste media pe termen lung.  
<https://www.bloomberg.com/news/articles/2022-08-23/european-power-prices-surge-to-records-yet-again-on-wind-death?srnd=premium-europe>

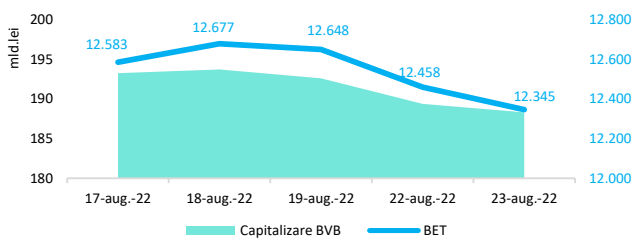
- Pe baza evoluțiilor observate până în prezent, piețele de criptoactive prezintă la momentul actual toate semnele unui risc emergent pentru stabilitatea financiară. ASF a emis informări de presă cu privire la riscurile investiționale asociate cu criptoactivele. Riscurile legate de protecția consumatorilor includ: (i) informații înșelătoare, (ii) absența unor drepturi și protecții, cum ar fi procedurile de reclamație sau mecanismele de recurs, (iii) complexitatea produselor, uneori cu efect de levier, (iv) fraude și activități rău intenționate (spălare de bani, criminalitate informatică, piraterie informatică și ransomware) și (v) manipularea pieței (lipsa transparenței prețurilor și lichiditatea scăzută).
- Potrivit agenției Standard&Poor's ratingul suveran al României este de BBB- cu perspectivă la stabilă.

Evoluții



## Context local

### Evoluția indicelui BET și capitalizarea BVB\* ( acțiuni segment principal)



**13,061 - Valoare BET la 30.12.2021**

**Total turnover BVB\*** 17.374 **Media zilnică 2022\*\*** 54.398

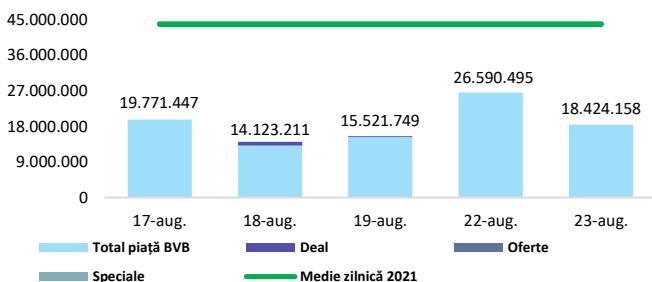
\*Valoarea în mii RON pentru ziua precedentă (doar segment principal, fără SMT) \*\* Valoarea în mii RON pentru 2022 (numai segment principal); Media zilnică 2021:43.781

\*capitalizare BVB cuprinde și Erste Group Bank AG

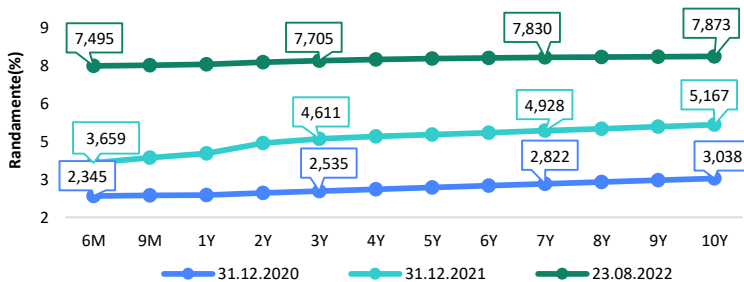
### Evenimente

• Dolarul american a devenit mai scump în raport cu leul românesc față de moneda euro, conform cursului de referință anunțat marți de Banca Națională a României (BNR). Moneda națională s-a apreciat în raport cu euro, care a fost calculat de Banca Națională a României la 4,8851 lei, în scădere cu 0,02 bani față de cotația precedentă, de 4,8853 lei. În schimb, leul a pierdut teren în fața dolarului american, care a fost cotelat la 4,9225 lei, în creștere cu 4,11 bani (+0,84%), comparativ cu luni, când s-a situat la 4,8814 lei.

### Valoarea tranzacțiilor la BVB cu acțiuni (milioane lei)



### Randamentele obligațiunilor de stat în lei cu cupon zero, România



### Estimări macroeconomice pentru România, anul 2022

**PIB (%)**  
**Inflație medie (%)**  
**Deficit cont curent**

CE*	FMI**	CNSP*
3,9	2,2	3,5
11,1	9,3	12,6
-7,5	-7,0	-7,9

\* Conform prognozei de vară 2022 CNSP și prognozei de primăvară și vară 2022 CE

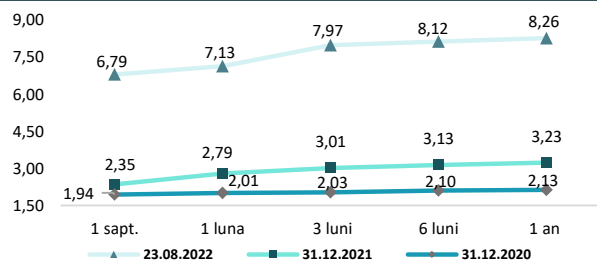
\*\* Conform prognozei FMI din aprilie 2022

### Top Creșteri/Scăderi (%) Acțiuni - ziua precedentă

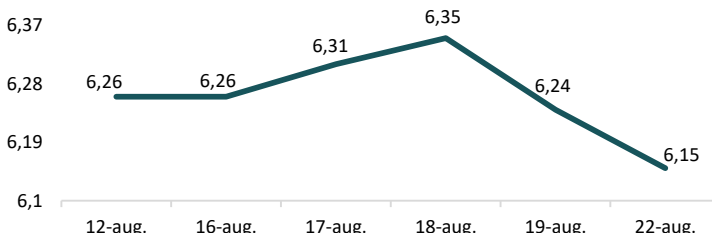
Simbol	Variația prețului	Preț	Simbol	Variația prețului	Preț
WINE	1,98%	9,27	SNP	-1,97%	0,4735
SNG	0,00%	47,75	TLV	-1,43%	20,7
			FP	-0,93%	1,924
			BRD	-0,43%	13,86
			SNN	-0,42%	47,75

\*Calculat pentru acțiunile cu un turnover mai mare de 250.000 RON, fără SMT

### Rate interbancare- Evoluția ROBOR



### Indicele de referință pentru creditele consumatorilor-IRCC



### Calendarul economic al săptămânii curente

Indicator	Data	Perioada	Estimare	Anterior
Tendențe în evoluția activității economice	29- august -22	august- octombrie 2022		
ESI	30- august -22	august 2022		-0,9%
Rata șomajului	1-septembrie-22	iulie 2022		5,3%

### Disclaimer

\*1 Autoritățile europene de supraveghere (ABE, ESMA și EIOPA – AES) avertizează consumatorii că multe criptoactive sunt extrem de riscante și speculative. Pentru majoritatea consumatorilor retail nu sunt adecvate ca investiție sau ca mijloc de plată sau de schimb. Consumatorii ar trebui să fie conștienți că nu dispun de nicio cale de atac sau protecție, întrucât criptoactivele și produsele și serviciile conexe nu intră, de regulă, sub incidența protecției existente în temeiul normelor actuale ale UE privind serviciile financiare. (<https://asfromania.ro/ro/a/2373/informare-de-pres%C4%83-avertizare-emis%C4%83-de-autorit%C4%83C8%9Bile-de-reglementare-din-domeniul-financiar-din-ue-cu-privire-la-riscurile-criptoactivelor>) Acest document are un scop strict informativ, fiind realizat de Autoritatea de Supraveghere Financiară pe baza celor mai recente informații disponibile prin intermediul terminalului Datastream, BVB, BNR și ASF la data raportului. Deși toate eforturile au fost depuse pentru a asigura calitatea informațiilor furnizate, autorii nu garantează acuratețea datelor prezentate.