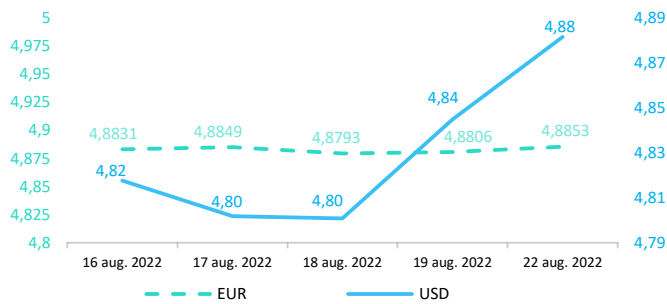


Context internațional

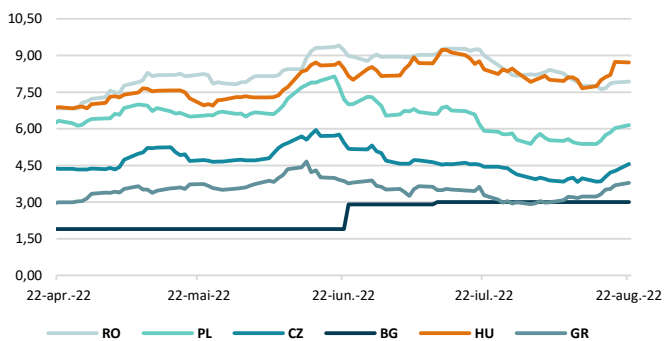
Evoluție curs valutar



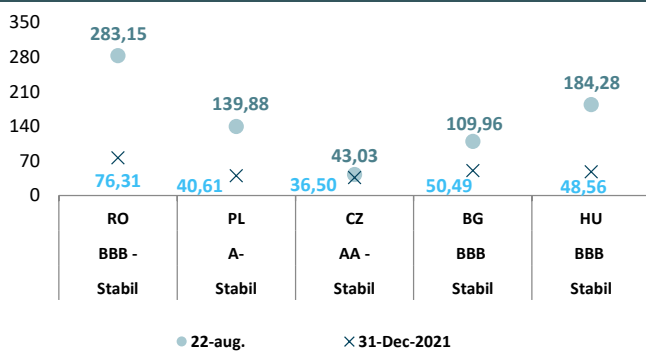
Dobânzi de politică monetară

	România	Zona Euro	Statele Unite	Regatul Unit
Valoare	5,50%	0,5%	2,25% - 2,5%	1,75%

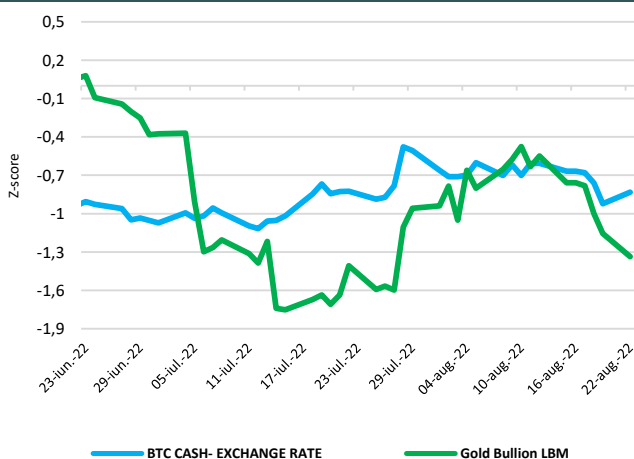
Randamentele titlurilor de stat (10Y, LC)



Evoluția CDS (USD-5Y)



BTC & Gold *1



Știri

- Prețul gazului în Europa a crescut cu 20% după ce decizia Moscovei de a închide o conductă importantă a amplificat temerile privind o întrerupere prelungită a aprovizionării. Contractele futures de referință au urcat spre 300 de euro pe megawatt/oră, ceea ce a dus, de asemenea, la creșterea prețurilor la electricitate și cărbune, înregistrând noi recorduri. Conducta cheie Nord Stream va fi oprită pentru trei zile de întreținere pe 31 august, ceea ce ridică din nou îngrijorarea că legătura nu va fi repusă în funcțiune după lucrări, așa cum era planificat. De săptămâni întregi, Europa a fost în suspans în ceea ce privește transporturile prin această legătură, fluxurile fiind reluate doar la niveluri foarte scăzute după ce a fost închisă pentru lucrări luna trecută. Contractul olandez cu scadență pe o lună, referința europeană, a urcat la 294,12 euro pe megawatt-oră pe bursa de la Amsterdam.

(<https://www.bloomberg.com/news/articles/2022-08-22/europe-gas-surges-20-as-latest-russia-move-deepens-supply-fears>)

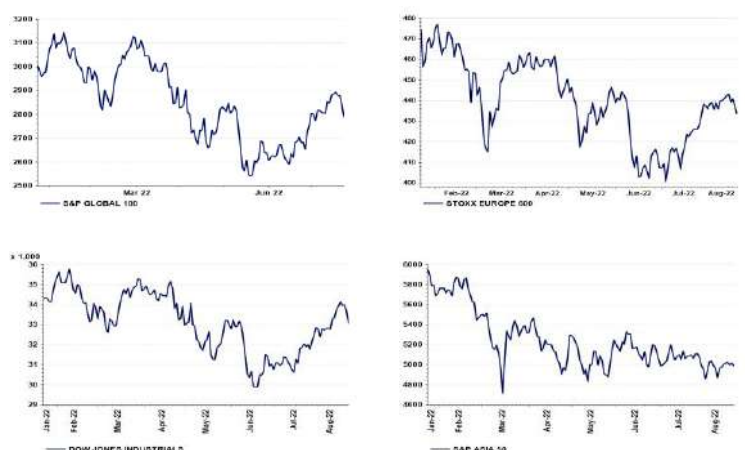
- Marea Britanie a înregistrat cea mai amplă reducere a producției din ultimii 300 de ani în 2020, când a fost afectată de pandemia COVID-19, precum și un declin mai mare decât orice altă economie majoră, potrivit cifrelor oficiale actualizate luni. Produsul intern brut a scăzut cu 11% în 2020, a anunțat Oficiul Național de Statistică. Aceasta a fost cea mai considerabilă scădere comparativ cu estimările anterioare ale Oficiului Național de Statistică și cea mai mare diminuare din 1709, potrivit datelor istorice oferite de Banca Angliei. Estimările inițiale ale ONS sugeraseră deja că, în 2020, Marea Britanie a suferit cea mai mare pierdere a producției de la "Marele Îngheț" din 1709. Dar, mai recent, ONS a modificat în jos amploarea acestei scăderi la 9,3%, cea mai importantă de după Primul Război Mondial. Chiar și înainte de ultimele revizuirii, prăbușirea economică a Marii Britanii era cea mai semnificativă din Grupul celor șapte, iar ultima corecție în scădere o face mai mare decât cea a Spaniei, care a înregistrat o scădere a producției de 10,8%. Cu toate acestea, ONS a subliniat claritatea comparațiilor directe cu alte țări, deoarece majoritatea, cu excepția Statelor Unite, nu au efectuat încă același tip de examinări aprofundate ca Marea Britanie. Revizuirea în jos a PIB-ului a reflectat contribuții mai mici decât se estimase anterior din partea serviciilor medicale și a comercianților cu amănuntul.

(<https://www.reuters.com/world/uk/uk-economy-shrank-record-11-2020-worst-since-1709-2022-08-22/>)

• Pe baza evoluțiilor observate până în prezent, piețele de criptoactive prezintă la momentul actual toate semnele unui risc emergent pentru stabilitatea financiară. ASF a emis informări de presă cu privire la riscurile investiționale asociate cu criptoactivele. Riscurile legate de protecția consumatorilor includ: (i) informații înșelătoare, (ii) absența unor drepturi și protecții, cum ar fi procedurile de reclamație sau mecanismele de recurs, (iii) complexitatea produselor, uneori cu efect de levier, (iv) fraude și activități rău intenționate (spălare de bani, criminalitate informatică, piraterie informatică și ransomware) și (v) manipularea pieței (lipsa transparenței prețurilor și lichiditatea scăzută).

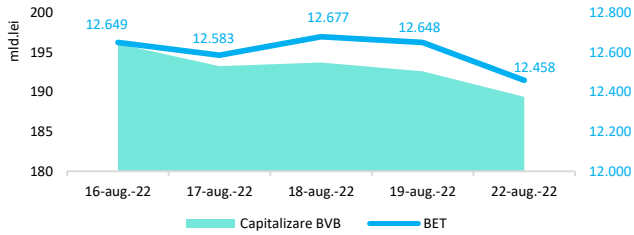
• Potrivit agenției Standard&Poor's ratingul suveran al României este de BBB- cu perspectivă la stabilă.

Evoluții



Context local

Evoluția indicelui BET și capitalizarea BVB* (acțiuni segment principal)



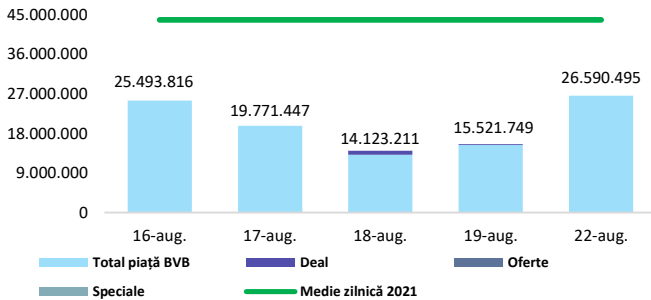
13,061 - Valoare BET la 30.12.2021

Total turnover BVB* 25.555 **Media zilnică 2022**** 54.629

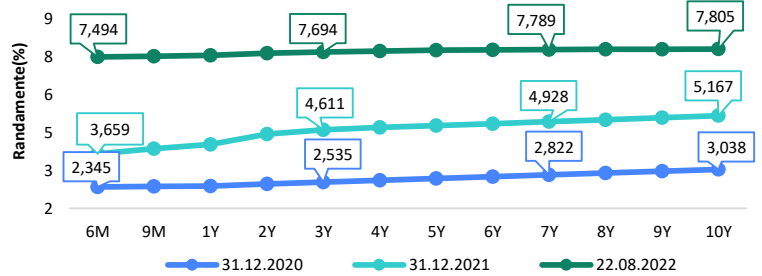
*Valoarea în mii RON pentru ziua precedentă (doar segment principal, fără SMT) ** Valoarea în mii RON pentru 2022 (numai segment principal); Media zilnică 2021:43.781

*capitalizare BVB cuprinde și Erste Group Bank AG

Valoarea tranzacțiilor la BVB cu acțiuni (milioane lei)



Randamentele obligațiunilor de stat în lei cu cupon zero, România



Estimări macroeconomice pentru România, anul 2022

PIB (%)

Inflație medie (%)

Deficit cont curent

CE* 3,9

FMI** 2,2

CNSP* 3,5

11,1

9,3

12,6

-7,5

-7,0

-7,9

* Conform prognozei de vară 2022 CNSP și prognozei de primăvară și vară 2022 CE

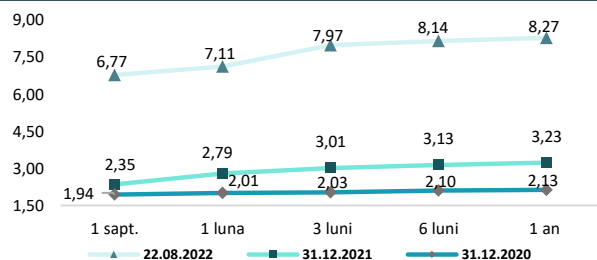
** Conform prognozei FMI din aprilie 2022

Top Creșteri/Scăderi (%) Acțiuni - ziua precedentă

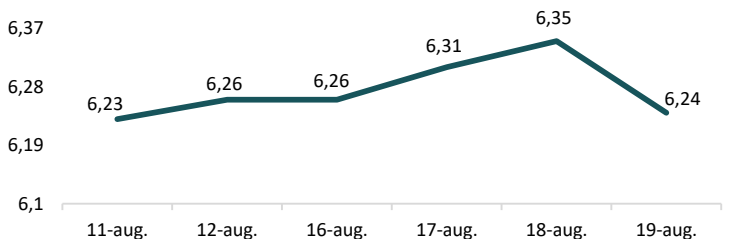
Simbol	Variația prețului	Preț	Simbol	Variația prețului	Preț
PREB	0,00%	1,84	TLV	-3,45%	21
			WINE	-3,30%	9,09
			EBS	-3,12%	110,4
			BRD	-2,93%	13,92
			SNN	-2,54%	47,95

*Calculat pentru acțiunile cu un turnover mai mare de 250.000 RON, fără SMT

Rate interbancare- Evoluția ROBOR



Indicele de referință pentru creditele consumatorilor-IRCC



Calendarul economic al săptămânii curente

Indicator	Data	Perioada	Estimare	Anterior
PIB % QoQ	17- august -22	iunie 2022	0.5%	5.1%
PIB % YoY	17- august -22	iunie 2022	1.4%	6.4%

Disclaimer

*1 Autoritățile europene de supraveghere (ABE, ESMA și EIOPA – AES) avertizează consumatorii că multe criptoactive sunt extrem de riscante și speculative. Pentru majoritatea consumatorilor retail nu sunt adecvate ca investiție sau ca mijloc de plată sau de schimb. Consumatorii ar trebui să fie conștienți că nu dispun de nicio cale de atac sau protecție, întrucât criptoactivele și produsele și serviciile conexe nu intră, de regulă, sub incidența protecției existente în temeiul normelor actuale ale UE privind serviciile financiare.

(<https://asfromania.ro/ro/a/2373/informare-de-pres%C4%83-avertizare-emis%C4%83-de-autorit%C4%83C8%9Bile-de-reglementare-din-domeniul-financiar-din-ue-cu-privire-la-riscurile-criptoactivelor>)

Acest document are un scop strict informativ, fiind realizat de Autoritatea de Supraveghere Financiară pe baza celor mai recente informații disponibile prin intermediul terminalului Datastream, BVB, BNR și ASF la data raportului. Deși toate eforturile au fost depuse pentru a asigura calitatea informațiilor furnizate, autorii nu garantează acuratețea datelor prezentate.