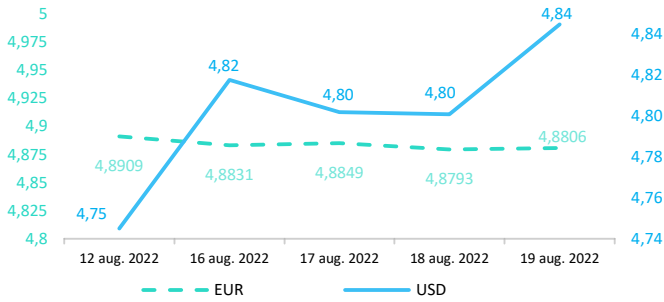


Context internațional

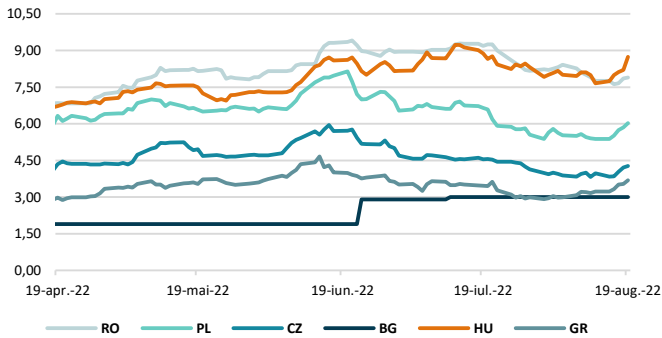
Evoluție curs valutar



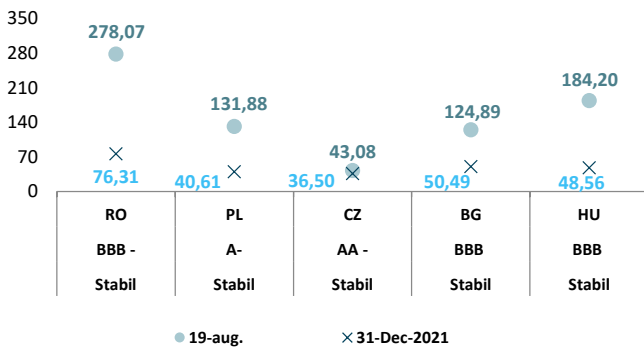
Dobânzi de politică monetară

	România	Zona Euro	Statele Unite	Regatul Unit
Valoare	5,50%	0,5%	2,25% - 2,5%	1,75%

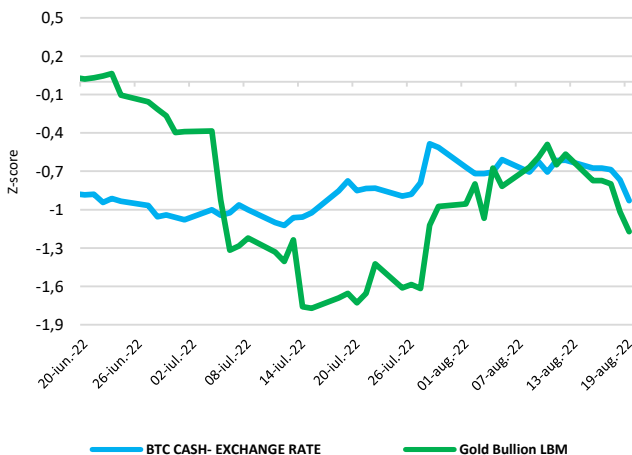
Randamentele titlurilor de stat (10Y, LC)



Evoluția CDS (USD-5Y)



BTC & Gold *1



Știri

- Eurostat a publicat ediția din august a raportului European Statistical Recovery Dashboard. Raportul conține indicatori lunari și trimestriali dintr-o serie de domenii statistice relevante pentru urmărirea redresării economice și sociale în urma pandemiei COVID-19, în toate țările și de-a lungul timpului. Economia UE și-a menținut tendința de creștere în T2 2022 în același ritm ca în trimestrul precedent. Cu toate acestea, cifrele pentru cele mai mari state membre prezintă o imagine mixtă. PIB-ul a crescut de la un trimestru la altul în Franța, Italia și Spania, în timp ce în Germania a rămas la același nivel. În plus, economia UE a rămas vulnerabilă la șocurile de pe piețele de mărfuri. Inflația a atins un nou nivel record în iulie 2022, determinată în principal de prețurile ridicate la energie și alimente. Producția industrială a UE a continuat să crească, dar într-un ritm mai lent decât în luna anterioară, în timp ce producția în construcții și în comerțul cu amănuntul s-a diminuat în iunie 2022. În mai 2022, producția UE în sectorul serviciilor a crescut pentru a patra lună consecutiv și într-un ritm mai rapid comparativ cu luna precedentă. În special, serviciile de cazare și alimentație publică au înregistrat o majorare foarte puternică, ceea ce denotă o revigorare a sectorului turismului după restricțiile cauzate de pandemie. În ceea ce privește piața forței de muncă și populația UE, în iunie 2022, rata șomajului a continuat să fie stabilă, rămânând sub nivelul de dinaintea pandemiei, iar rata mortalității excesive a revenit la nivelul înregistrat în martie 2022. În iulie 2022, sentimentul economic în UE a scăzut pentru a cincea lună consecutiv, coborând sub media pe termen lung. Această diminuare s-a datorat pierderilor semnificative în industrie, servicii, comerț cu amănuntul și încrederea consumatorilor, în timp ce încrederea în construcții s-a micșorat mai puțin.

(<https://ec.europa.eu/eurostat/web/products-eurostat-news/-/wdn-20220818>)

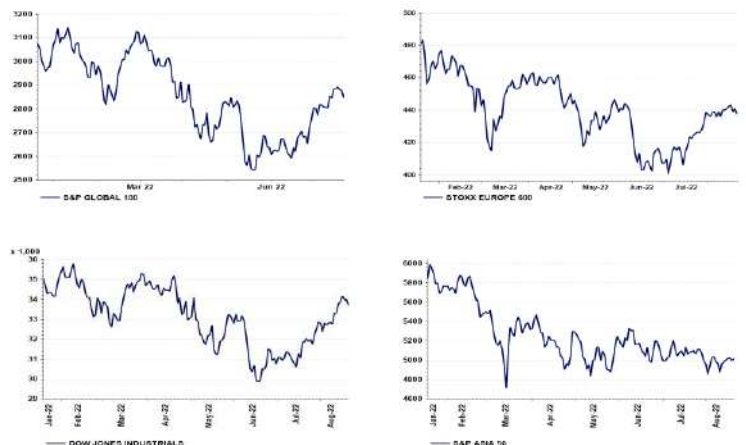
- Rata anuală a inflației în zona euro a fost de 8,9% în iulie 2022, în creștere de la 8,6% în iunie. În aceeași perioadă a anului anterior, rata inflației s-a situat la nivelul de 2,2%. Inflația anuală din Uniunea Europeană a fost de 9,8% în iulie 2022, în urcare de la 9,6% în iunie. Față de aceeași lună a anului precedent, rata a fost 2,5%. Cele mai mici rate anuale au fost înregistrate în Franța, Malta (ambele 6,8%) și Finlanda (8,0%). Cele mai mari rate anuale au fost înregistrate în Estonia (23,2%), Letonia (21,3%) și Lituania (20,9%). Comparativ cu luna iunie 2022, inflația anuală a scăzut în șase state membre, a rămas stabilă în trei și a crescut în optsprezece. În luna iulie 2022, cea mai mare contribuție la rata anuală a inflației din zona euro a venit din partea energiei (+4,02 puncte procentuale (pp)), urmată de alimente, alcool și tutun (+2,08 pp), servicii (+1,60 pp) și bunuri industriale neenergetice (+1,16 pp).

(<https://ec.europa.eu/eurostat/documents/2995521/14675415/2-18082022-AP-EN.pdf/03725c05-b76b-8faa-b9b9-2d867781e735?t=1660739117989>)

• Pe baza evoluțiilor observate până în prezent, piețele de criptoactive prezintă la momentul actual toate semnele unui risc emergent pentru stabilitatea financiară. ASF a emis informări de presă cu privire la riscurile investiționale asociate cu criptoactivele. Riscurile legate de protecția consumatorilor includ: (i) informații înșelătoare, (ii) absența unor drepturi și protecții, cum ar fi procedurile de reclamație sau mecanismele de recurs, (iii) complexitatea produselor, uneori cu efect de levier, (iv) fraude și activități rău intenționate (spălare de bani, criminalitate informatică, piraterie informatică și ransomware) și (v) manipularea pieței (lipsa transparenței prețurilor și lichiditatea scăzută).

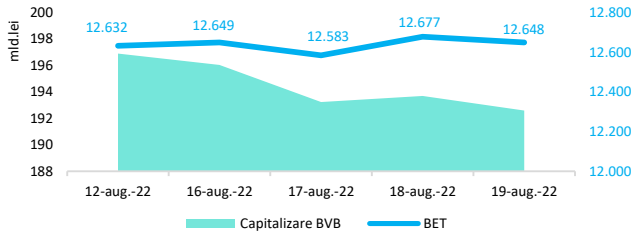
• Potrivit agenției Standard&Poor's ratingul suveran al României este de BBB- cu perspectivă la stabilă.

Evoluții



Context local

Evoluția indicelui BET și capitalizarea BVB* (acțiuni segment principal)



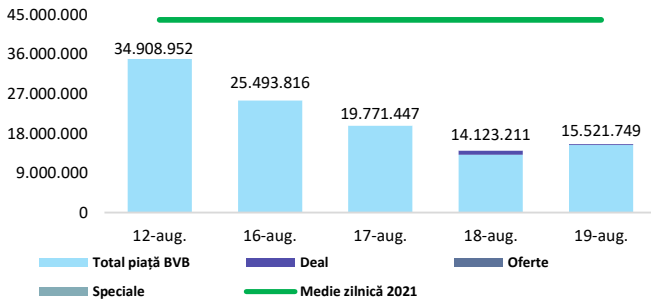
13,061 - Valoare BET la 30.12.2021

Total turnover BVB* 14.412 Media zilnică 2022** 54.812

*Valoarea în mii RON pentru ziua precedentă (doar segment principal, fără SMT) ** Valoarea în mii RON pentru 2022 (numai segment principal); Media zilnică 2021:43.781

*capitalizare BVB cuprinde și Erste Group Bank AG

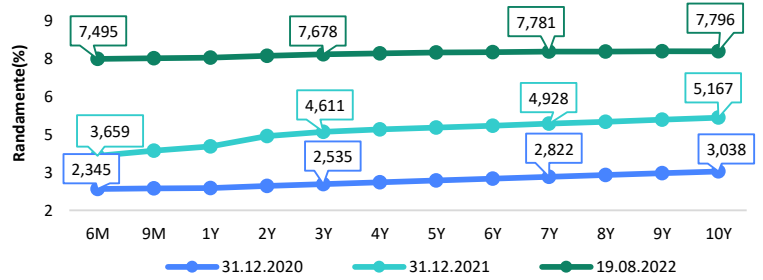
Valoarea tranzacțiilor la BVB cu acțiuni (milioane lei)



Evenimente

• În trimestrul II 2022, numărul locurilor de muncă vacante a fost 46,0 mii, în scădere cu 1,3 mii față de trimestrul anterior. Comparativ cu același trimestru al anului 2021, rata locurilor de muncă vacante a crescut cu 0,11 puncte procentuale, iar numărul locurilor de muncă vacante a crescut cu 6,5 mii. În trimestrul II 2022, cele mai mari rate ale locurilor de muncă vacante s-au înregistrat în administrația publică (1,84%), distribuția apei; salubritate, gestionarea deșeurilor, activități de decontaminare (1,63%) și activități de spectacole, culturale și recreative (1,60%).

Randamentele obligațiunilor de stat în lei cu cupon zero, România



Estimări macroeconomice pentru România, anul 2022

PIB (%)
Inflație medie (%)
Deficit cont curent

CE*	FMI**	CNSP*
3,9	2,2	3,5
11,1	9,3	12,6
-7,5	-7,0	-7,9

* Conform prognozei de vară 2022 CNSP și prognozei de primăvară și vară 2022 CE

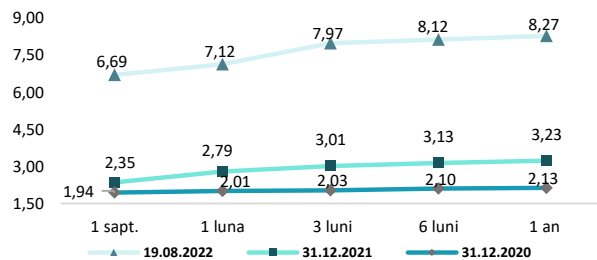
** Conform prognozei FMI din aprilie 2022

Top Creșteri/Scăderi (%) Acțiuni - ziua precedentă

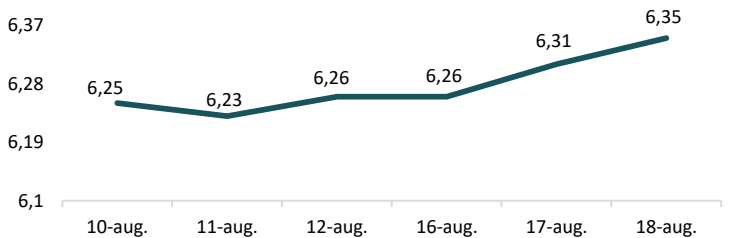
Simbol	Variația prețului	Preț	Simbol	Variația prețului	Preț
TLV	0,93%	21,75	EL	-1,84%	8,53
WINE	0,00%	9,4	SNG	-1,54%	47,95
			EBS	-1,34%	113,95
			SNN	-1,20%	49,2
			TTS	-1,12%	9,69

*Calculat pentru acțiunile cu un turnover mai mare de 250.000 RON, fără SMT

Rate interbancare- Evoluția ROBOR



Indicele de referință pentru creditele consumatorilor-IRCC



Calendarul economic al săptămânii curente

Indicator	Data	Perioada	Estimare	Anterior
PIB % QoQ	17- august -22	iunie 2022	0.5%	5.1%
PIB % YoY	17- august -22	iunie 2022	1.4%	6.4%

Disclaimer

*1 Autoritățile europene de supraveghere (ABE, ESMA și EIOPA – AES) avertizează consumatorii că multe cryptoactive sunt extrem de riscante și speculative. Pentru majoritatea consumatorilor retail nu sunt adecvate ca investiție sau ca mijloc de plată sau de schimb. Consumatorii ar trebui să fie conștienți că nu dispun de nicio cale de atac sau protecție, întrucât cryptoactivele și produsele și serviciile conexe nu intră, de regulă, sub incidența protecției existente în temeiul normelor actuale ale UE privind serviciile financiare. (https://asfromania.ro/ro/a/2373/informare-de-pres%C4%83-avertizare-emis%C4%83-de-autorit%C4%83C8%9Bile-de-reglementare-din-domeniul-financiar-din-ue-cu-privire-la-riscurile-cryptoactivelor) Acest document are un scop strict informativ, fiind realizat de Autoritatea de Supraveghere Financiară pe baza celor mai recente informații disponibile prin intermediul terminalului Datastream, BVB, BNR și ASF la data raportului. Deși toate eforturile au fost depuse pentru a asigura calitatea informațiilor furnizate, autorii nu garantează acuratețea datelor prezentate.