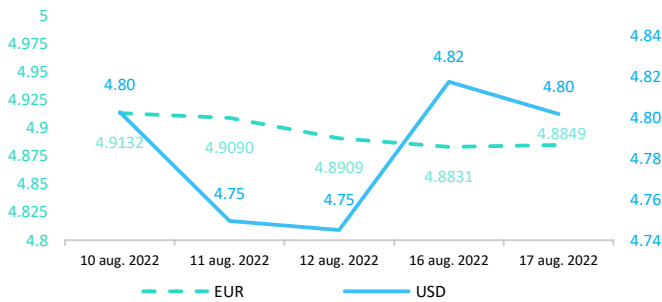


## Context internațional

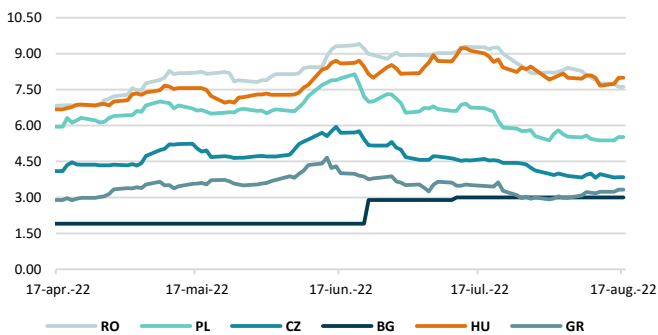
### Evoluție curs valutar



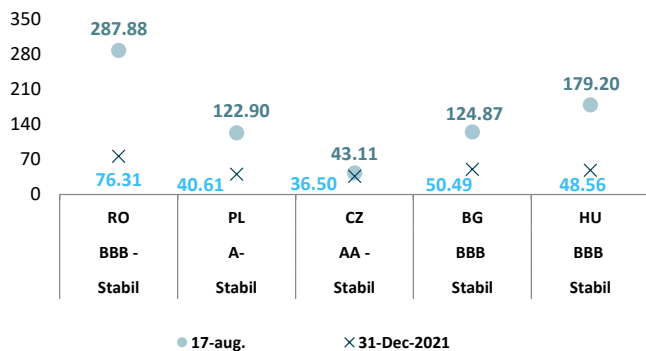
### Dobânzi de politică monetară

	România	Zona Euro	Statele Unite	Regatul Unit
Valoare	5,50%	0,5%	2,25% - 2,5%	1,75%

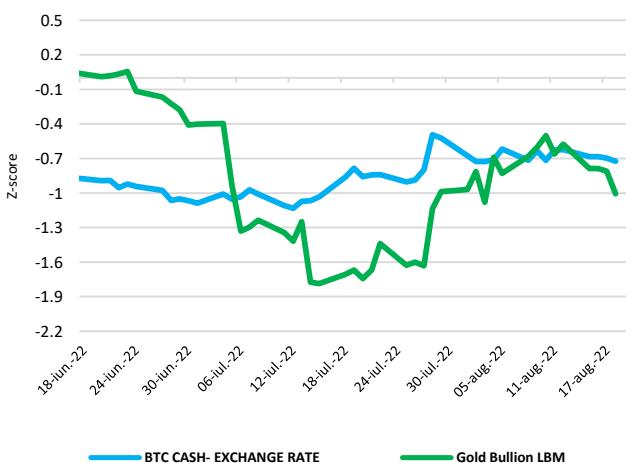
### Randamentele titlurilor de stat (10Y, LC)



### Evoluția CDS (USD-5Y)



### BTC & Gold\*1



### Știri

4.84 - În primul trimestru al anului 2022, emisiile de gaze cu efect de seră din economia UE au totalizat 1.029 de milioane de tone de CO<sub>2</sub>, o creștere de 7% și 6% față de același trimestru din 2020 și 2021, dar încă sub nivelurile pre-pandemice înregistrate în primul trimestru al anului 2019, când economia UE a emis 1.035 de milioane de tone de CO<sub>2</sub>. În primul trimestru al anului 2022, sectoarele economice responsabile pentru cele mai multe emisii de gaze cu efect de seră au fost gospodăriile (24%), energie electrică, furnizarea de gaze (21%) și producția (20%), urmate de agricultură (12%) și transport și depozitare (10%). Emisiile de gaze cu efect de seră au crescut în toate sectoarele comparativ cu aceeași perioadă a anului 2021, cu excepția gospodăriilor care au rămas la același nivel (245 milioane tone CO<sub>2</sub>). Cele mai mari creșteri au fost înregistrate în transport și depozitare (+21%), minerit (+15%) și construcții (+11%).

<https://ec.europa.eu/eurostat/web/products-eurostat-news/-/ddn-20220816-1>

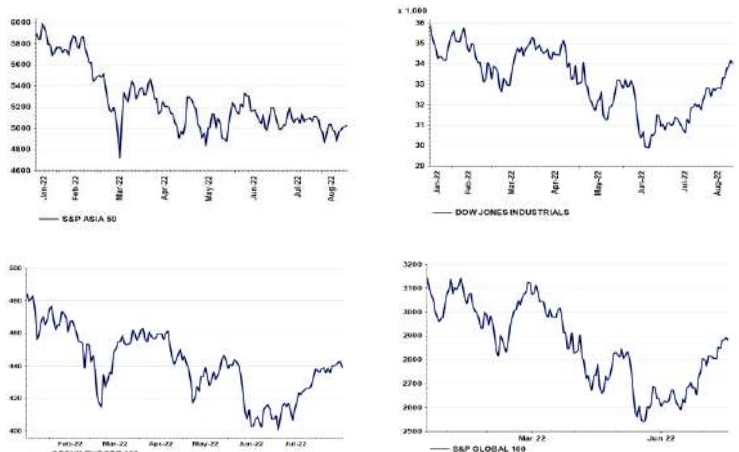
- Inflația prețurilor de consum în Marea Britanie a crescut la 10,1% în iulie, cel mai mare nivel din februarie 1982, în creștere de la o rată anuală de 9,4% în iunie, intensificând presiunea asupra gospodăriilor. Creșterea prețurilor la energie în Europa, ca urmare a invaziei Ucrainei de către Rusia, este principalul motor al inflației și ar putea duce Marea Britanie într-o recesiune îndelungată, chiar dacă superficială, mai târziu în acest an, potrivit Băncii Angliei. Cu toate acestea, se estimează că presiunea viitoare asupra inflației ar putea începe să scadă.

<https://www.reuters.com/world/uk/uk-cpi-inflation-rate-rises-101-july-2022-08-17/>

- Pe baza evoluțiilor observate până în prezent, piețele de criptoactive prezintă la momentul actual toate semnele unui risc emergent pentru stabilitatea financiară. ASF a emis informări de presă cu privire la riscurile investiționale asociate cu criptoactivele. Riscurile legate de protecția consumatorilor includ: (i) informații înșelătoare, (ii) absența unor drepturi și protecții, cum ar fi procedurile de reclamație sau mecanismele de recurs, (iii) complexitatea produselor, uneori cu efect de levier, (iv) fraude și activități rău intenționate (spălare de bani, criminalitate informatică, piraterie informatică și ransomware) și (v) manipularea pieței (lipsa transparenței prețurilor și lichiditatea scăzută).

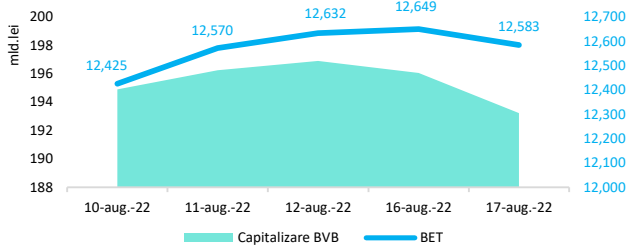
- Potrivit agenției Standard&Poor's ratingul suveran al României este de BBB- cu perspectivă la stabilă.

### Evoluții



## Context local

### Evoluția indicelui BET și capitalizarea BVB\* ( acțiuni segment principal)



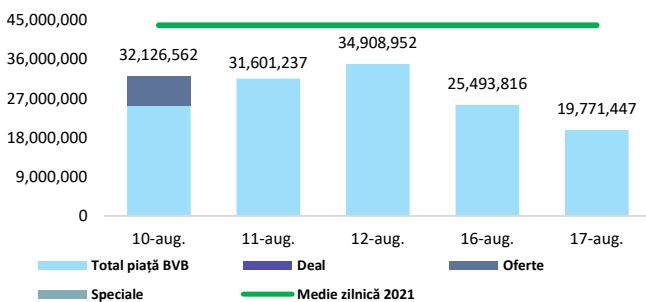
**13,061 - Valoare BET la 30.12.2021**

**Total turnover BVB\*** 18,336 **Media zilnică 2022\*\*** 55,335

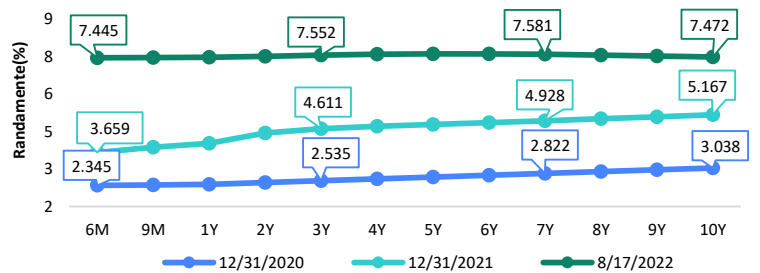
\*Valoarea în mii RON pentru ziua precedentă (doar segment principal, fără SMT) \*\* Valoarea în mii RON pentru 2022 (numai segment principal); Media zilnică 2021:43.781

\*capitalizare BVB cuprinde și Erste Group Bank AG

### Valoarea tranzacțiilor la BVB cu acțiuni (milioane lei)



### Randamentele obligațiunilor de stat în lei cu cupon zero, România



### Estimări macroeconomice pentru România, anul 2022

**PIB (%)**  
**Inflație medie (%)**  
**Deficit cont curent**

CE*	FMI**	CNSP*
3.9	2.2	3.5
11.1	9.3	12.6
-7.5	-7.0	-7.9

\* Conform prognozei de vară 2022 CNSP și prognozei de primăvară și vară 2022 CE

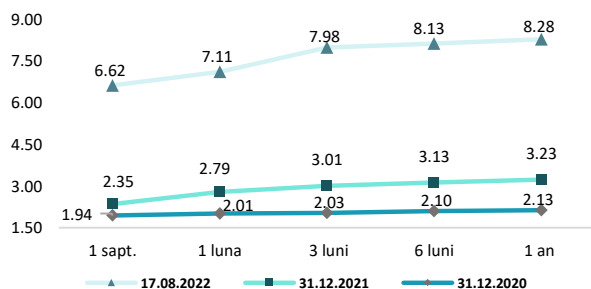
\*\* Conform prognozei FMI din aprilie 2022

### Top Creșteri/Scăderi (%) Acțiuni - ziua precedentă

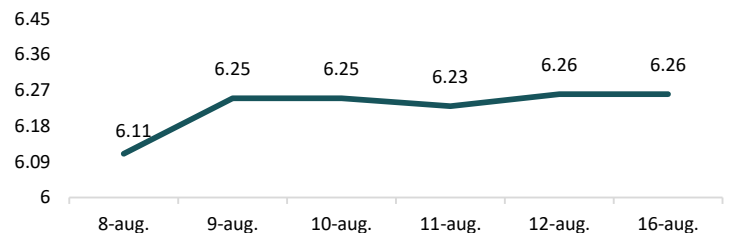
Simbol	Variația prețului	Preț	Simbol	Variația prețului	Preț
SIF5	2.59%	1.98	EBS	-3.75%	115.5
EVER	0.40%	1.255	BRD	-2.98%	14.34
			BRK	-2.76%	0.1622
			SNN	-1.50%	49.2
			TGN	-1.40%	247

\*Calculat pentru acțiunile cu un turnover mai mare de 250.000 RON, fără SMT

### Rate interbancare- Evoluția ROBOR



### Indicele de referință pentru creditele consumatorilor-IRCC



### Calendarul economic al săptămânii curente

Indicator	Data	Perioada	Estimare	Anterior
PIB % QoQ	17- august -22	iunie 2022	0.5%	5.1%
PIB % YoY	17- august -22	iunie 2022	1.4%	6.4%

### Disclaimer

\*1 Autoritățile europene de supraveghere (ABE, ESMA și EIOPA – AES) avertizează consumatorii că multe criptoactive sunt extrem de riscante și speculative. Pentru majoritatea consumatorilor retail nu sunt adecvate ca investiție sau ca mijloc de plată sau de schimb. Consumatorii ar trebui să fie conștienți că nu dispun de nicio cale de atac sau protecție, întrucât criptoactivele și produsele și serviciile conexe nu intră, de regulă, sub incidența protecției existente în temeiul normelor actuale ale UE privind serviciile financiare. (https://asfomania.ro/ro/a/2373/informare-de-pres%C4%83-avertizare-emis%C4%83-de-autorit%C4%83C8%9Bile-de-reglementare-din-domeniul-financiar-din-ue-cu-privire-la-riscurile-criptoactivelor) Acest document are un scop strict informativ, fiind realizat de Supraveghere Financiară pe baza celor mai recente informații disponibile prin intermediul terminalului Datastream, BVB, BNR și ASF la data raportului. Deși toate eforturile au fost depuse pentru a asigura calitatea informațiilor furnizate, autorii nu garantează acuratețea datelor prezentate.