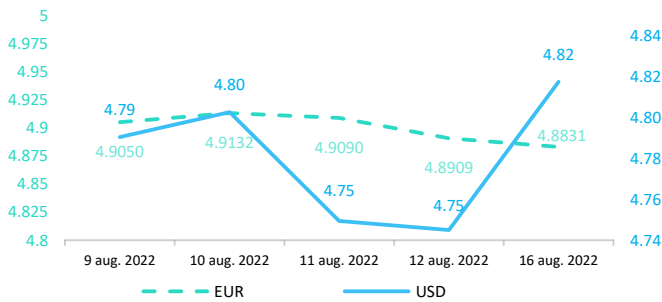


Context internațional

Evoluție curs valutar



Știri

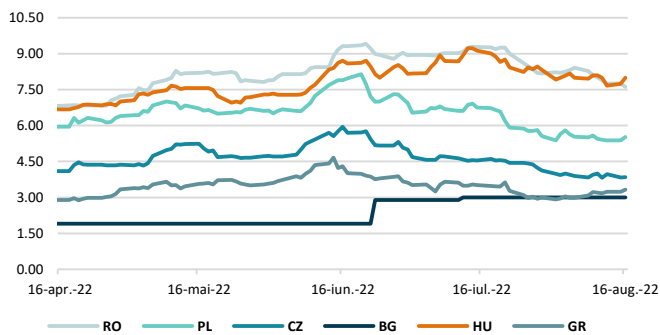
- Pandemia persistentă și invazia Ucrainei de către Rusia provoacă un regres pentru economia globală. Acest lucru afectează comerțul, prețurile mărfurilor și fluxurile financiare, toate acestea modificând deficitele și excedentele de cont curent. Soldurile de cont curent la nivel mondial se extind pentru al doilea an consecutiv, potrivit FMI. După ani de îngustare, soldurile s-au extins la 3% din produsul intern brut global în 2020, au crescut în continuare la 3,5% anul trecut și se așteaptă să se extindă din nou în acest an. Prețurile materiilor prime sunt unul dintre cei mai mari factori ai pozițiilor externe, iar creșterea de anul trecut a prețurilor petrolului din cauza pandemiei a afectat exportatorii și importatorii în mod asimetric. Invasia Ucrainei de către Rusia din februarie a exacerbat creșterea prețurilor la energie, alimente și alte mărfuri, lărgind soldurile de cont curent la nivel mondial prin creșterea excedentelor pentru exportatorii de mărfuri.

(<https://blogs.imf.org/2022/08/04/global-current-account-balances-widen-amid-war-and-pandemic/>)

Dobânzi de politică monetară

	România	Zona Euro	Statele Unite	Regatul Unit
Valoare	5,50%	0,5%	2,25% - 2,5%	1,75%

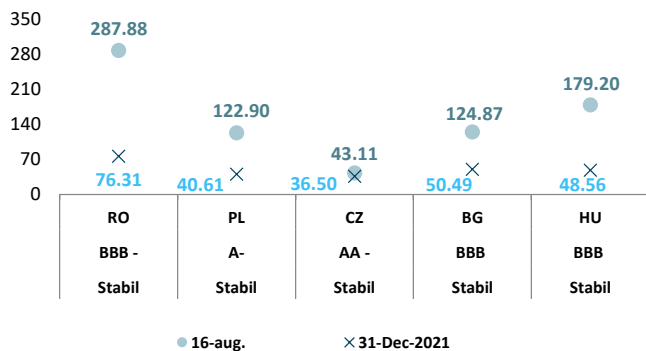
Randamentele titlurilor de stat (10Y, LC)



- Prețurile energiei europene au crescut la un nou record, pe măsură ce gazele naturale și-au extins câștigurile, adâncind criza energetică care amenință să trimită regiunea într-o recesiune. Tarifele de energie electrică pentru anul următor în Germania au crescut cu până la 3,7%, la 477,50 euro pe megawatt/oră la European Energy Exchange AG, aproape de șase ori mai mult decât în această perioadă a anului trecut, iar prețul s-a dublat doar în ultimele două luni. Piața este condusă de preocupările legate de faptul că sursele de gaze reduse ale Europei vor putea genera suficientă energie electrică în această iarnă. Capacitatea nucleară a Franței este extrem de scăzută, limitând posibilitatea exporturilor de energie în lunile următoare. Creșterea prețurilor la energie afectează facturile gospodăriilor și costurile tuturor. Energia conduce inflația în întreaga Europă, împingând creșterile prețurilor de consum într-un teritoriu de două cifre.

(<https://www.bloomberg.com/news/articles/2022-08-15/german-power-prices-soar-to-record-as-energy-crisis-deepens?srnd=premium-europe#xj4y7vzkg>)

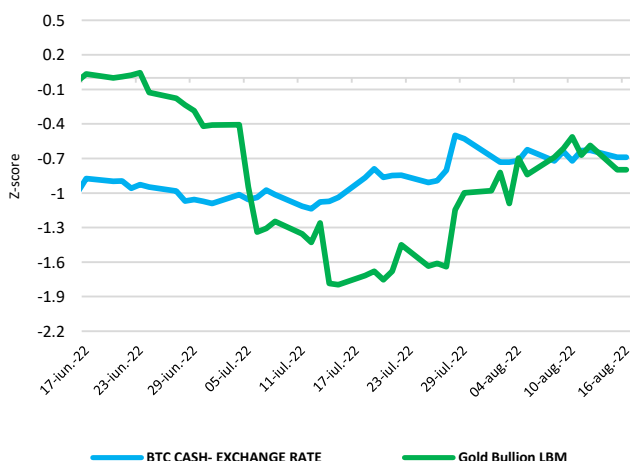
Evoluția CDS (USD-5Y)



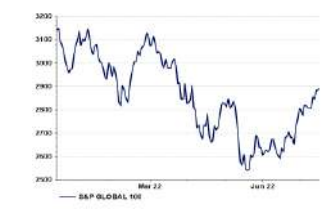
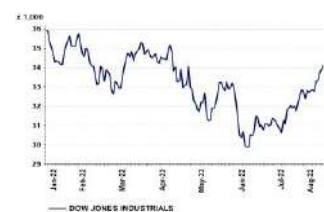
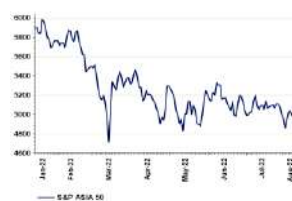
• Pe baza evoluțiilor observate până în prezent, piețele de criptoactive prezintă la momentul actual toate semnele unui risc emergent pentru stabilitatea financiară. ASF a emis informări de presă cu privire la riscurile investiționale asociate cu criptoactivele. Riscurile legate de protecția consumatorilor includ: (i) informații înșelătoare, (ii) absența unor drepturi și protecții, cum ar fi procedurile de reclamație sau mecanismele de recurs, (iii) complexitatea produselor, uneori cu efect de levier, (iv) fraude și activități rău intenționate (spălare de bani, criminalitate informatică, piraterie informatică și ransomware) și (v) manipularea pieței (lipsa transparenței prețurilor și lichiditatea scăzută).

• Potrivit agenției Standard&Poor's ratingul suveran al României este de BBB- cu perspectivă la stabilă.

BTC & Gold*1

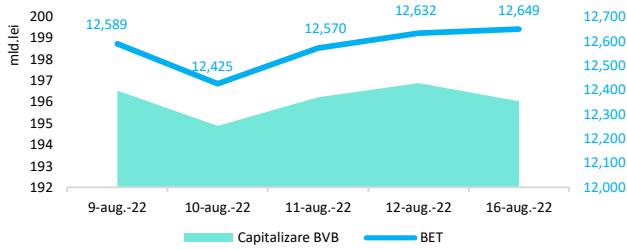


Evoluții



Context local

Evoluția indicelui BET și capitalizarea BVB* (acțiuni segment principal)



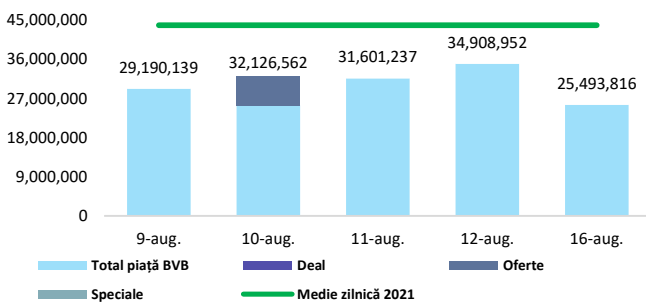
13,061 - Valoare BET la 30.12.2021

Total turnover BVB* 23,786 Media zilnică 2022** 55,572

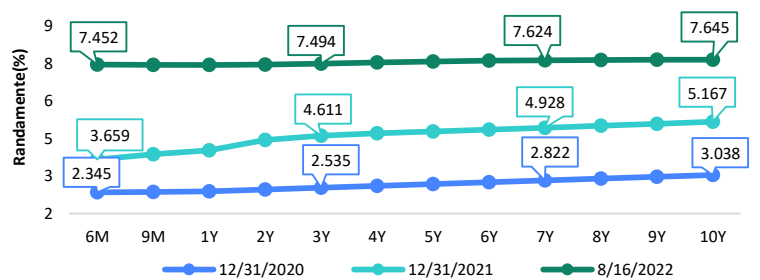
*Valoarea în mii RON pentru ziua precedentă (doar segment principal, fără SMT) ** Valoarea în mii RON pentru 2022 (numai segment principal); Media zilnică 2021:43.781

*capitalizare BVB cuprinde și Erste Group Bank AG

Valoarea tranzacțiilor la BVB cu acțiuni (milioane lei)



Randamentele obligațiunilor de stat în lei cu cupon zero, România



Estimări macroeconomice pentru România, anul 2022

PIB (%)
Inflație medie (%)
Deficit cont curent

CE*	FMI**	CNSP*
3.9	2.2	3.5
11.1	9.3	12.6
-7.5	-7.0	-7.9

* Conform prognozei de vară 2022 CNSP și prognozei de primăvară și vară 2022 CE

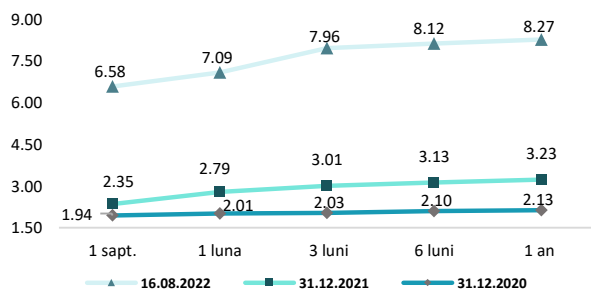
** Conform prognozei FMI din aprilie 2022

Top Creșteri/Scăderi (%) Acțiuni - ziua precedentă

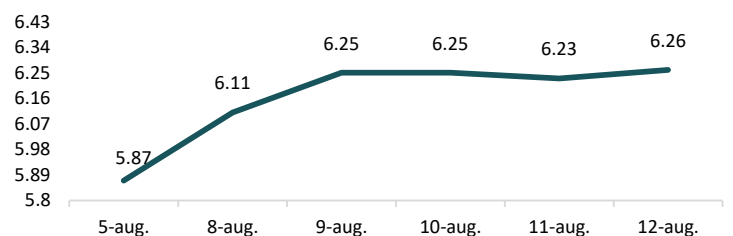
Simbol	Variația prețului	Preț	Simbol	Variația prețului	Preț
BVB	1.79%	28.5	EBS	-2.40%	120
SNN	1.63%	49.95	COTE	-1.16%	68
TBK	1.30%	19.5	SNP	-1.02%	0.486
WINE	0.85%	9.45	SNG	-0.61%	48.6
FP	0.83%	1.95			

*Calculat pentru acțiunile cu un turnover mai mare de 250.000 RON, fără SMT

Rate interbancare- Evoluția ROBOR



Indicele de referință pentru creditele consumatorilor-IRCC



Calendarul economic al săptămânii curente

Indicator	Data	Perioada	Estimare	Anterior
PIB % QoQ	17- august -22	iunie 2022	0.5%	5.1%
PIB % YoY	17- august -22	iunie 2022	1.4%	6.4%

Disclaimer

*1Autoritățile europene de supraveghere (ABE, ESMA și EIOPA – AES) avertizează consumatorii că multe criptoactive sunt extrem de riscante și speculative. Pentru majoritatea consumatorilor retail nu sunt adecvate ca investiție sau ca mijloc de plată sau de schimb. Consumatorii ar trebui să fie conștienți că nu dispun de nicio cale de atac sau protecție, întrucât criptoactivele și produsele și serviciile conexe nu intră, de regulă, sub incidența protecției existente în temeiul normelor actuale ale UE privind serviciile financiare. (https://asfomania.ro/ro/a/2373/informare-de-pres%C4%83-avertizare-emis%C4%83-de-autoriti%C4%83C8%9Bile-de-reglementare-din-domeniul-financiar-din-ue-cu-privire-la-riscurile-criptoactivelor) Acest document are un scop strict informativ, fiind realizat de Autoritatea de Supraveghere Financiară pe baza celor mai recente informații disponibile prin intermediul terminalului Datastream, BVB, BNR și ASF la data raportului. Deși toate eforturile au fost depuse pentru a asigura calitatea informațiilor furnizate, autorii nu garantează acuratețea datelor prezentate.