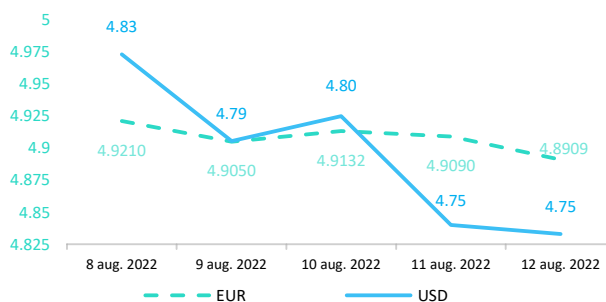


Context internațional

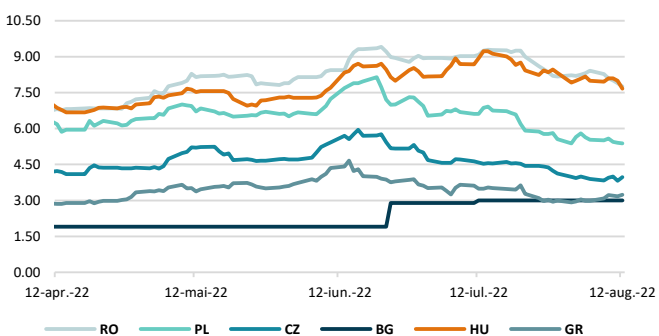
Evoluție curs valutar



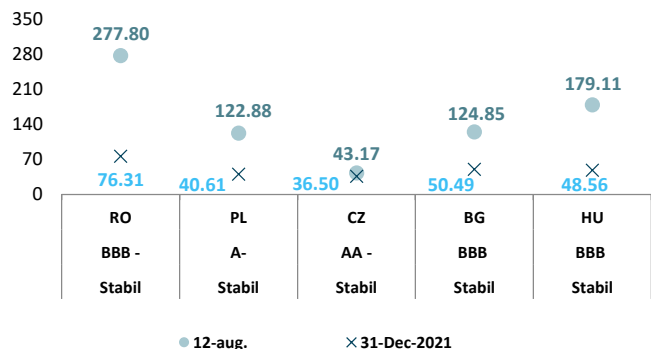
Dobânzi de politică monetară

	România	Zona Euro	Statele Unite	Regatul Unit
Valoare	5,50%	0,5%	2,25% - 2,5%	1,75%

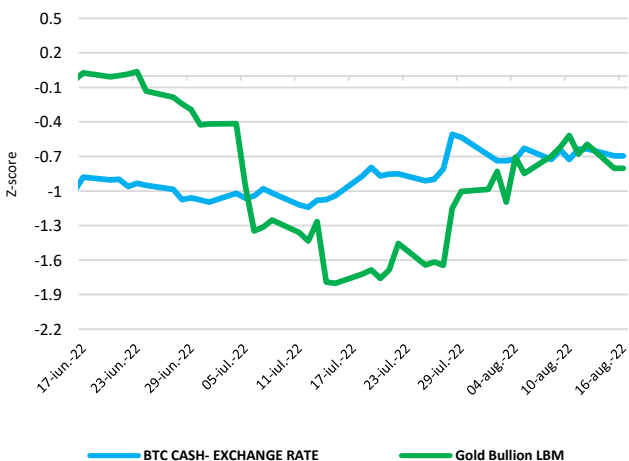
Randamentele titlurilor de stat (10Y, LC)



Evoluția CDS (USD-5Y)



BTC & Gold\*1



Știri

4.84 - În iunie 2022, producția industrială ajustată sezonier a crescut cu 0,7% în zona euro și cu 0,6% în UE, comparativ  
 4.82 cu mai 2022, potrivit estimărilor Eurostat. În iunie 2022, comparativ cu iunie 2021, producția industrială a crescut  
 4.80 cu 2,4% în zona euro și cu 3,2% în UE. În zona euro în iunie 2022, comparativ cu mai 2022, producția de bunuri de  
 4.78 capital a crescut cu 2,6% și cea de energie cu 0,6%, în timp ce producția de bunuri intermediare a scăzut cu 0,1%,  
 4.76 bunuri de larg consum cu 0,6% și bunuri de scurtă folosință cu 3,2%. În UE, producția de bunuri de capital a  
 4.74 crescut cu 2,1% și cea de energie cu 0,7%, în timp ce producția de bunuri intermediare a scăzut cu 0,3%, cea a  
 bunurilor de larg consum cu 1,1% și a bunurilor de scurtă folosință cu 2,3%. Dintre statele membre pentru care  
 sunt disponibile date, cele mai mari creșteri lunare au fost înregistrate în Irlanda (+6,7%), Malta (+4,8%) și Grecia  
 (+3,4%). Cele mai mari scăderi au fost observate în România (-3,9%), Belgia (-2,2%), Italia și Letonia (-2,1%).

(<https://ec.europa.eu/eurostat/documents/2995521/14675424/4-12082022-AP-EN.pdf/ae620579-bda3-f790-3940-ced13b07cda0?t=1660222461025>)

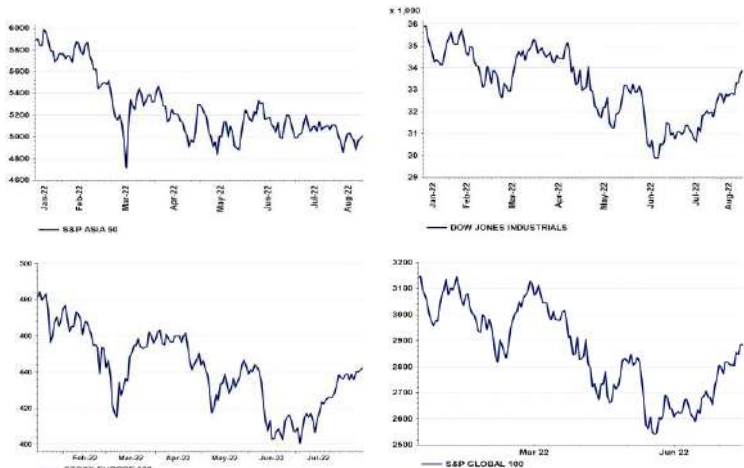
- Băncile centrale din marile economii se așteptau, acum câteva luni, să înăsprească politica monetară foarte treptat. Inflația părea să fie determinată de un amestec neobișnuit de șocuri de ofertă asociate cu pandemia și mai târziu de invazia Rusiei în Ucraina și era de așteptat să scadă rapid odată ce aceste presiuni s-au diminuat. Rezerva Federală a Statelor Unite, Banca Canadei și Banca Angliei au crescut deja semnificativ ratele dobânzilor și au semnalat că se preconizează să continue cu creșteri mai mari în acest an. Banca Centrală Europeană a ridicat recent ratele pentru prima dată în mai bine de un deceniu.

(<https://blogs.imf.org/2022/08/01/soaring-inflation-puts-central-banks-on-a-difficult-journey/>)

• Pe baza evoluțiilor observate până în prezent, piețele de criptoactive prezintă la momentul actual toate semnele unui risc emergent pentru stabilitatea financiară. ASF a emis informări de presă cu privire la riscurile investiționale asociate cu criptoactivele. Riscurile legate de protecția consumatorilor includ: (i) informații înșelătoare, (ii) absența unor drepturi și protecții, cum ar fi procedurile de reclamație sau mecanismele de recurs, (iii) complexitatea produselor, uneori cu efect de levier, (iv) fraude și activități rău intenționate (spălare de bani, criminalitate informatică, piraterie informatică și ransomware) și (v) manipularea pieței (lipsa transparenței prețurilor și lichiditatea scăzută).

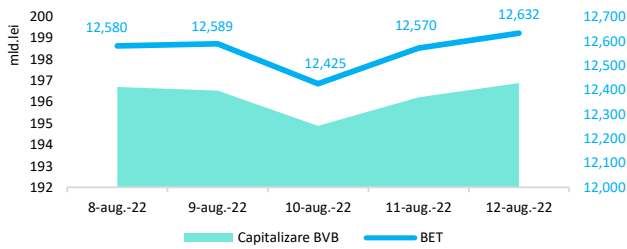
• Potrivit agenției Standard&Poor's ratingul suveran al României este de BBB- cu perspectivă la stabilă.

Evoluții



## Context local

### Evoluția indicelui BET și capitalizarea BVB\* ( acțiuni segment principal)



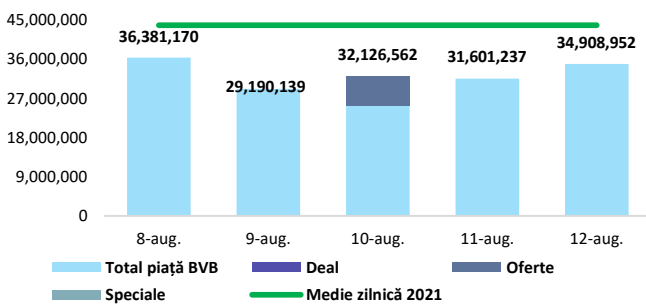
**13,061 - Valoare BET la 30.12.2021**

Total turnover BVB\* 33,020 Media zilnică 2022\*\* 55,777

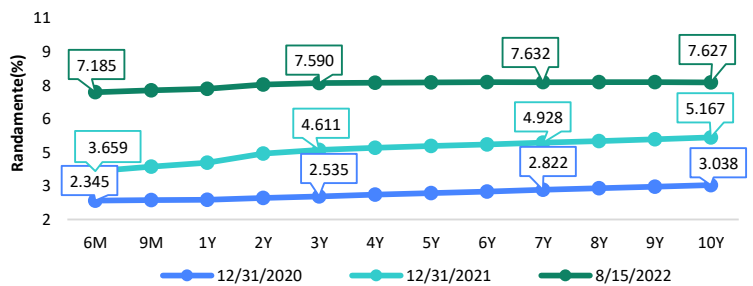
\*Valoarea în mii RON pentru ziua precedentă (doar segment principal, fără SMT) \*\* Valoarea în mii RON pentru 2022 (numai segment principal); Media zilnică 2021:43.781

\*capitalizare BVB cuprinde și Erste Group Bank AG

### Valoarea tranzacțiilor la BVB cu acțiuni (milioane lei)



### Randamentele obligațiunilor de stat în lei cu cupon zero, România



### Estimări macroeconomice pentru România, anul 2022

PIB (%)  
Inflație medie (%)  
Deficit cont curent

CE*	FMI**	CNSP*
3.9	2.2	3.5
11.1	9.3	12.6
-7.5	-7.0	-7.9

\* Conform prognozei de vară 2022 CNSP și prognozei de primăvară și vară 2022 CE

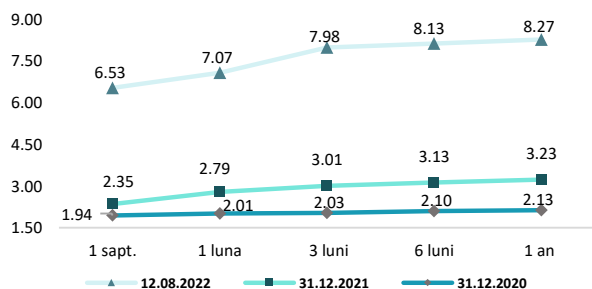
\*\* Conform prognozei FMI din aprilie 2022

### Top Creșteri/Scăderi (%) Acțiuni - ziua precedentă

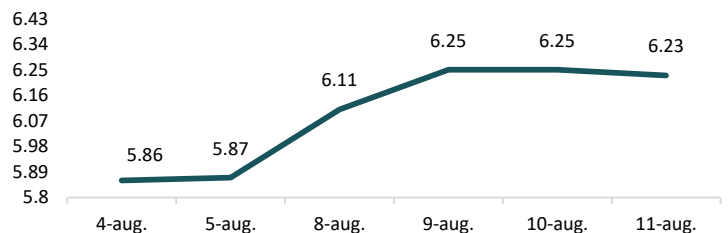
Simbol	Variația prețului	Preț	Simbol	Variația prețului	Preț
BRD	2.94%	14.7	TLV	-0.47%	2.12
EVER	2.50%	1.23	SNG	-0.20%	48.9
SNN	2.40%	49.15			
TGN	0.80%	251			
FP	0.73%	1.934			

\*Calculat pentru acțiunile cu un turnover mai mare de 250.000 RON, fără SMT

### Rate interbancare- Evoluția ROBOR



### Indicele de referință pentru creditele consumatorilor-IRCC



### Calendarul economic al săptămânii curente

Indicator	Data	Perioada	Estimare	Anterior
PIB % QoQ	17- august -22	iunie 2022	0.5%	5.1%
PIB % YoY	17- august -22	iunie 2022	1.4%	6.4%

### Disclaimer

\*1Autoritățile europene de supraveghere (ABE, ESMA și EIOPA – AES) avertizează consumatorii că multe criptoactive sunt extrem de riscante și speculative. Pentru majoritatea consumatorilor retail nu sunt adecvate ca investiție sau ca mijloc de plată sau de schimb. Consumatorii ar trebui să fie conștienți că nu dispun de nicio cale de atac sau protecție, întrucât criptoactivele și produsele și serviciile conexe nu intră, de regulă, sub incidența protecției existente în temeiul normelor actuale ale UE privind serviciile financiare. (https://asfomania.ro/ro/a/2373/informare-de-pres%C4%83-avertizare-emis%C4%83-de-autoriti%C4%83%C8%9Bile-de-reglementare-din-domeniul-financiar-din-ue-cu-privire-la-riscurile-criptoactivelor) Acest document are un scop strict informativ, fiind realizat de Autoritatea de Supraveghere Financiară pe baza celor mai recente informații disponibile prin intermediul terminalului Datastream, BVB, BNR și ASF la data raportului. Deși toate eforturile au fost depuse pentru a asigura calitatea informațiilor furnizate, autorii nu garantează acuratețea datelor prezentate.