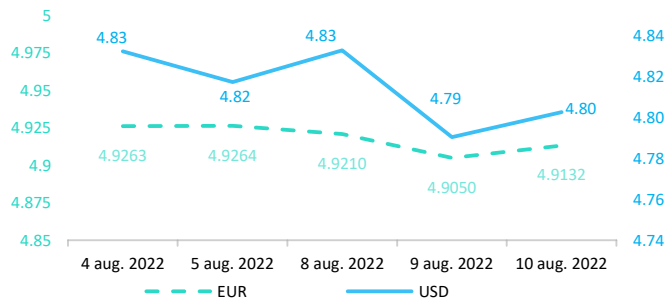


## Context internațional

### Evoluție curs valutar



### Știri

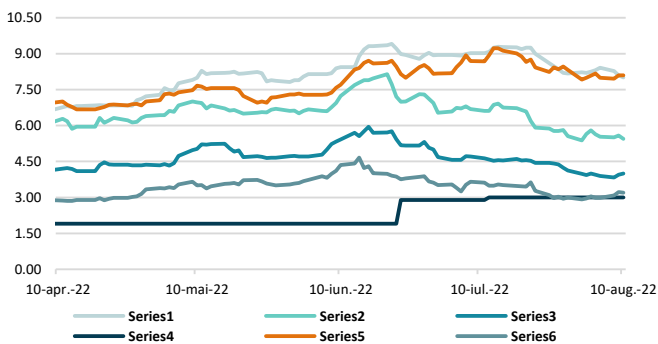
- Datele provizorii Eurostat arată că, în 2021, statele membre ale UE au exportat servicii în valoare de 1.027 miliarde EUR către țări din afara UE, în creștere de 13 % față de 2020 (910 milioane EUR). Impactul crizei COVID-19 în 2020 a dus la o scădere substanțială atât a valorii exporturilor UE (-15% comparativ cu 2019), cât și a importurilor (-14%), dar a existat o revenire imediată în 2021 pentru exporturile UE, care s-au întors aproximativ la nivelurile pre-pandemice. Pe de altă parte, importurile din UE au crescut într-un ritm modest în 2021, ajungând la 894 miliarde EUR, o creștere de 2% față de 2020. Ca urmare, excedentul comercial al UE pentru servicii a atins 133 miliarde EUR, aproape de cel mai ridicat nivel înregistrat în 2018. În ultimul deceniu, balanța comercială a UE în domeniul serviciilor a crescut de la 99 miliarde EUR în 2011 la un maxim de 134 miliarde EUR în 2018, înainte de a scădea la 33 miliarde EUR în 2020.

(<https://ec.europa.eu/eurostat/web/products-eurostat-news/-/ddn-20220808-1>)

### Dobânzi de politică monetară

	România	Zona Euro	Statele Unite	Regatul Unit
Valoare	5,50%	0,5%	2,25% - 2,5%	1,75%

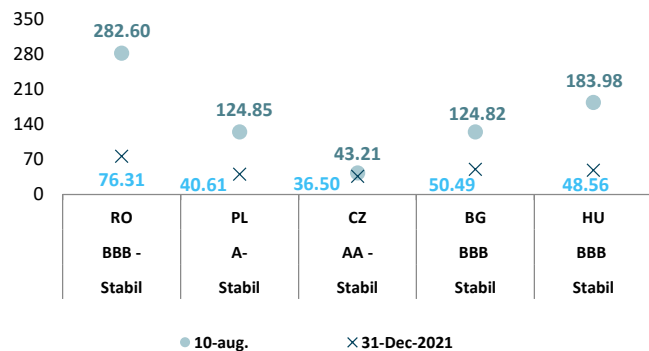
### Randamentele titlurilor de stat (10Y, LC)



- Venitul real pe cap de locuitor al gospodăriilor a scăzut cu 1,1% în zona OCDE în primul trimestru al anului 2022, în contrast cu creșterea de 0,2% a PIB real pe cap de locuitor. Acesta este al patrulea trimestru consecutiv în care PIB-ul pe cap de locuitor a depășit venitul pe cap de locuitor al gospodăriilor, reducând decalajul observat la debutul pandemiei. Venitul real al gospodăriilor este acum cu 2,9% mai mare decât era în trimestrul al patrulea din 2019, în timp ce PIB-ul real este cu 1,6% mai mare. Scăderea veniturii real pe cap de locuitor al gospodăriilor în T1 2022 s-a datorat parțial creșterilor prețurilor de consum, care au subminat veniturile gospodăriilor în termeni reali. Dintre economiile G7, impactul inflației asupra gospodăriilor în T1 2022 a fost deosebit de clar în Franța, unde venitul real pe cap de locuitor al gospodăriilor a scăzut cu 1,9% și în Germania, unde a scăzut cu 1,7%. În alte părți ale Europei, inflația ridicată a gospodăriilor a contribuit și la scăderi mari ale veniturii real pe cap de locuitor al gospodăriilor în Austria (- 5,5%) și Spania (- 4,1%).

(<https://www.oecd.org/newsroom/growth-and-economic-well-being-first-quarter-2022-oecd.htm>)

### Evoluția CDS (USD-5Y)

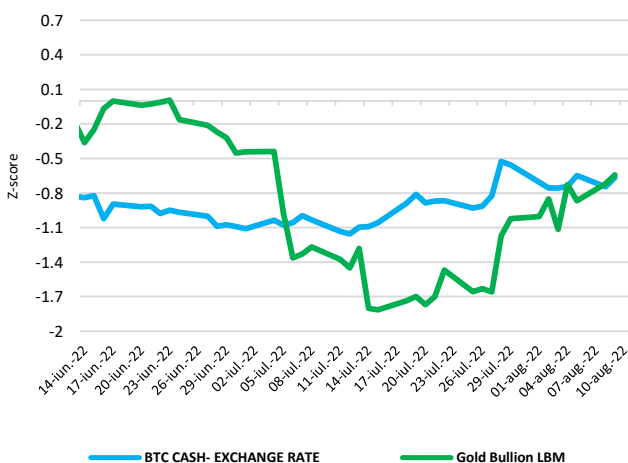


• Pe baza evoluțiilor observate până în prezent, piețele de criptoactive prezintă la momentul actual toate semnele unui risc emergent pentru stabilitatea financiară. ASF a emis informări de presă cu privire la riscurile investiționale asociate cu criptoactivele. Riscurile legate de protecția consumatorilor includ: (i) informații înșelătoare, (ii) absența unor drepturi și protecții, cum ar fi procedurile de reclamație sau mecanismele de recurs, (iii) complexitatea produselor, uneori cu efect de levier, (iv) fraude și activități rău intenționate (spălare de bani, criminalitate informatică, piraterie informatică și ransomware) și (v) manipularea pieței (lipsa transparenței prețurilor și lichiditatea scăzută).

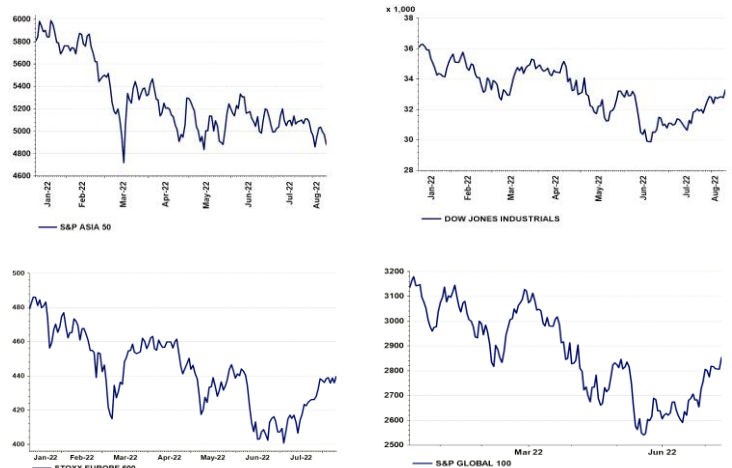
• Indicele american DJI a închis sedința de ieri în creștere cu 1,63%.

• Potrivit agenției Standard&Poor's ratingul suveran al României este de BBB- cu perspectivă la stabilă.

### BTC & Gold\*1

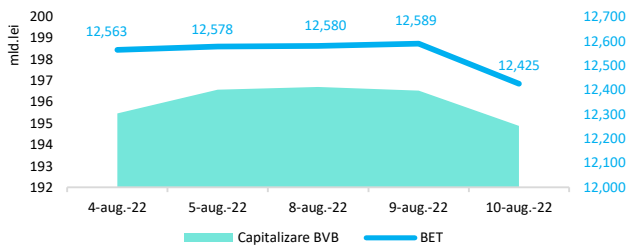


### Evoluții



## Context local

### Evoluția indicelui BET și capitalizarea BVB\* ( acțiuni segment principal)



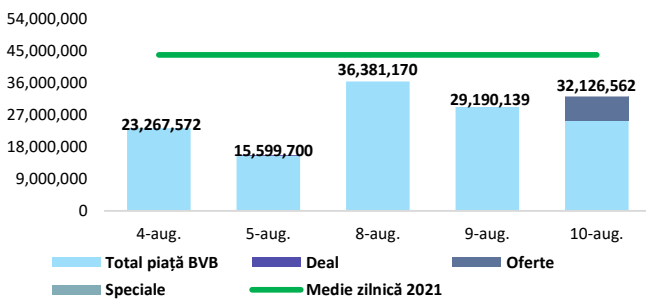
13,061 - Valoare BET la 30.12.2021

Total turnover BVB\* 31,404 Media zilnică 2022\*\* 56,090

\*Valoarea în mii RON pentru ziua precedentă (doar segment principal, fără SMT) \*\* Valoarea în mii RON pentru 2022 (numai segment principal); Media zilnică 2021:43.781

\*capitalizare BVB cuprinde și Erste Group Bank AG

### Valoarea tranzacțiilor la BVB cu acțiuni (milioane lei)

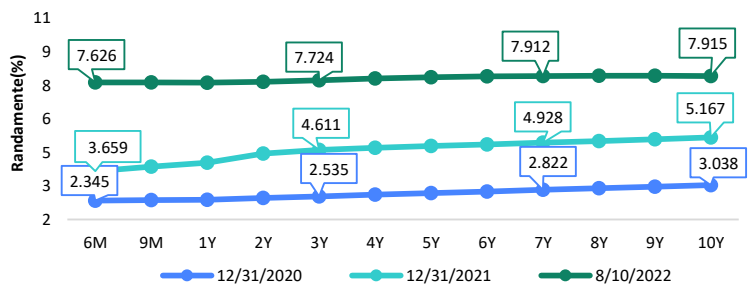


### Evenimente

- Rata anuală a inflației IPC s-a situat la 15% în iulie 2022 comparativ cu luna iulie 2021. Contribuțiile semnificative la rata anuală a inflației au avut-o majorarea prețurilor mărfurilor nealimentare (+16,59%), mărfurilor alimentare (+16,05%) și serviciilor (+8,33), potrivit datelor publicate de INS.

- În luna iunie 2022, câștigul salarial mediu brut a fost 6.413 lei, cu 55 lei (+0,9%) mai mare decât în luna mai 2022. Valorile cele mai mari ale câștigului salarial mediu net s-au înregistrat în activități de servicii în tehnologia informației (inclusiv activități de servicii informatice) (9.331 lei), iar cele mai mici în fabricarea articolelor de îmbrăcăminte (2.186 lei). Comparativ cu luna iunie a anului precedent, câștigul salarial mediu net a crescut cu 12,3%, potrivit comunicatului INS.

### Randamentele obligațiunilor de stat în lei cu cupon zero, România



### Estimări macroeconomice pentru România, anul 2022

PIB (%)

Inflație medie (%)

Deficit cont curent

CE*	FMI**	CNSP*
3.9	2.2	3.5
11.1	9.3	12.6
-7.5	-7.0	-7.9

\* Conform prognozei de vară 2022 CNSP și prognozei de primăvară și vară 2022 CE

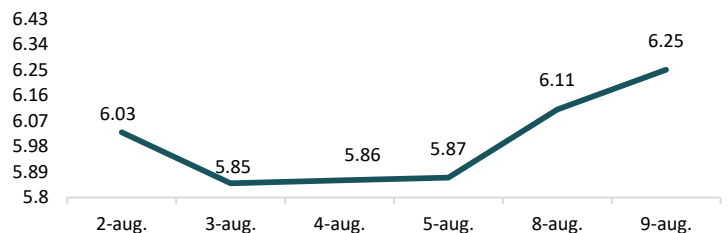
\*\* Conform prognozei FMI din aprilie 2022

### Top Creșteri/Scăderi (%) Acțiuni - ziua precedentă

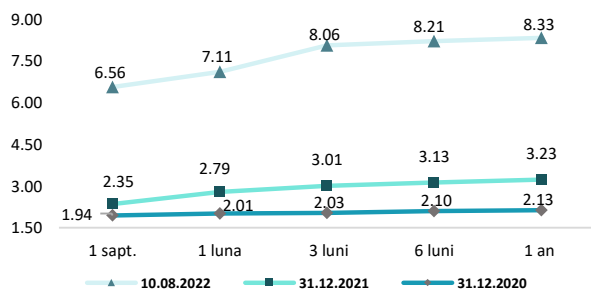
Simbol	Variația prețului	Preț	Simbol	Variația prețului	Preț
BRD	1.02%	13.92	SNP	-8.03%	0.4865
TLV	0.73%	2.08	PREB	-0.54%	1.84
SNG	0.42%	47.4	FP	-0.52%	1.93
TGN	0.21%	243.5	SNN	-0.10%	47.6

\*Calculat pentru acțiunile cu un turnover mai mare de 250.000 RON, fără SMT

### Indicele de referință pentru creditele consumatorilor-IRCC



### Rate interbancare- Evoluția ROBOR



### Calendarul economic al săptămânii curente

Indicator	Data	Perioada	Estimare	Anterior
Comerțul internațional cu bunuri al României (date estimate)	9-august-22	iunie 2022	-2 mld. €	-2,72 mld. €
Câștigul salarial mediu lunar	11-august-22	iunie 2022		-1,3%
Indicele prețurilor de consum (IPC)	11-august-22	iulie 2022		15,05%
Indicii producției industriale (IPI)	12-august-22	iunie 2022		1,1%
Contul curent	12-august-22	iunie 2022		-2.731 mil. €

### Disclaimer

\*1Autoritățile europene de supraveghere (ABE, ESMA și EIOPA – AES) avertizează consumatorii că multe criptoactive sunt extrem de riscante și speculative. Pentru majoritatea consumatorilor retail nu sunt adecvate ca investiție sau ca mijloc de plată sau de schimb. Consumatorii ar trebui să fie conștienți că nu dispun de nicio cale de atac sau protecție, întrucât criptoactivele și produsele și serviciile conexe nu intră, de regulă, sub incidența protecției existente în temeiul normelor actuale ale UE privind serviciile financiare. (https://asfomania.ro/ro/a/2373/informare-de-pres%C4%83-avertizare-emis%C4%83-de-autoriti%C4%83C8%9Bile-de-reglementare-din-domeniul-financiar-din-ue-cu-privire-la-riscurile-criptoactivelor) Acest document are un scop strict informativ, fiind realizat de Autoritatea de Supraveghere Financiară pe baza celor mai recente informații disponibile prin intermediul terminalului Datastream, BVB, BNR și ASF la data raportului. Deși toate eforturile au fost depuse pentru a asigura calitatea informațiilor furnizate, autorii nu garantează acuratețea datelor prezentate.