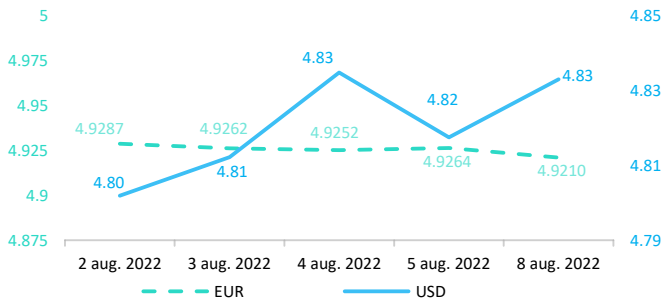


Context internațional

Evoluție curs valutar



Știri

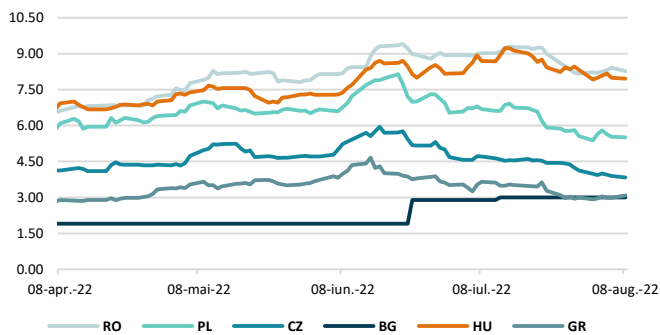
- La începutul lunii august, Eurostat a realizat o analiză comparativă între mai 2022 și iunie 2022 și respectiv, iunie 2022 cu iunie 2021 cu privire la volumul comerțului cu amănuntul în Uniunea Europeană. S-a constatat că în UE, volumul comerțului cu amănuntul a scăzut cu 2,6% pentru produsele nealimentare, cu 1,4% pentru carburanții pentru automobile și cu 0,2% pentru alimente, băuturi și tutun. Printre statele membre cu cele mai semnificative scăderi lunare ale volumului comerțului cu amănuntul au fost Estonia (-2,4%), Danemarca (-3,8%) și Țările de Jos (-3,4%). Volumul comerțului cu amănuntul a crescut în Irlanda (+0,5%), Malta (+0,5%), Finlanda (+0,3%) și Austria (+0,2%). În ceea ce privește anul 2022 comparativ cu anul 2021, volumul comerțului cu amănuntul a înregistrat o scădere cu 3,9% pentru produsele nealimentare și cu 2,3% pentru alimente, băuturi și tutun, în timp ce a crescut cu 2,7% pentru carburanții pentru automobile. Cele mai mari scăderi anuale au fost raportate în Țările de Jos (-6,1%), Danemarca (-9,5%), Germania și Irlanda (ambele -8,8%).

(<https://ec.europa.eu/eurostat/documents/2995521/14675427/4-03082022-BP-EN.pdf/160785fb-b39b-a513-a49e-7ced47c6609a>)

Dobânzi de politică monetară

	România	Zona Euro	Statele Unite	Regatul Unit
Valoare	5,50%	0,5%	2,25% - 2,5%	1,75%

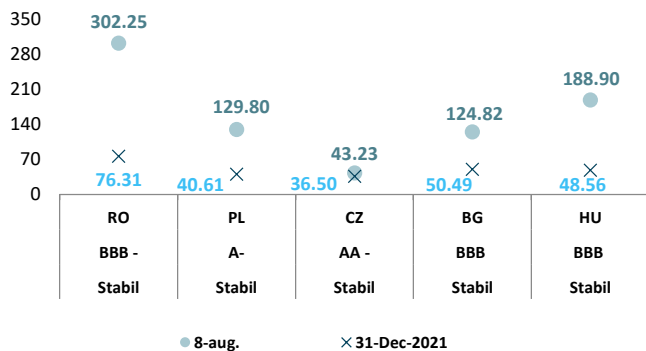
Randamentele titlurilor de stat (10Y, LC)



- Petrolul și-a extins declinul la cel mai scăzut nivel din ultimele aproape șase luni, de la un vârf de peste 130 de dolari pe baril în martie, referința americană a fost trasă în jos, prețul acestuia scăzând sub 90 de dolari pe baril pentru prima dată de la începutul războiului. Piețele au fost influențate de cererea slabă a benzinei din SUA și creșterea stocurilor de țiței. Prețul țițeiului West Texas Intermediate a scăzut cu 2% ajungând la aproape 89 de dolari pe baril, un nivel înregistrat ultima dată în săptămânile care au precedat invazia Rusiei în Ucraina. Scăderea a fost declanșată de datele guvernamentale care arată că americanii conduc mai puțin decât în vara anului 2020. De asemenea, temerile legate de o încetinire economică s-au intensificat, împreună cu potențialele efecte asupra cererii de țiței. În pofida recentelor slăbiciuni ale prețurilor, Arabia Saudită a crescut prețurile petrolului pentru cumpărătorii din Asia la un nivel record, semn că cel mai mare exportator mondial consideră că piața din regiune rămâne strânsă.

(<https://www.bloomberg.com/news/articles/2022-08-03/oil-edges-higher-after-slump-as-traders-weigh-opeck-hike-demand?srnd=premium-europe>)

Evoluția CDS (USD-5Y)

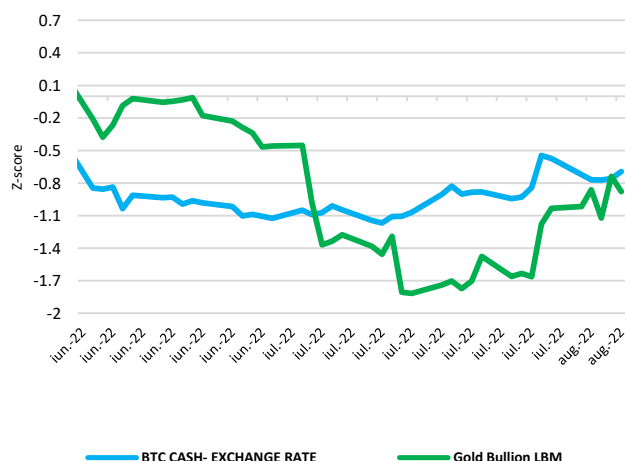


• Pe baza evoluțiilor observate până în prezent, piețele de criptoactive prezintă la momentul actual toate semnele unui risc emergent pentru stabilitatea financiară. ASF a emis informări de presă cu privire la riscurile investiționale asociate cu criptoactivele. Riscurile legate de protecția consumatorilor includ: (i) informații înșelătoare, (ii) absența unor drepturi și protecții, cum ar fi procedurile de reclamație sau mecanismele de recurs, (iii) complexitatea produselor, uneori cu efect de levier, (iv) fraude și activități rău intenționate (spălare de bani, criminalitate informatică, piraterie informatică și ransomware) și (v) manipularea pieței (lipsa transparenței prețurilor și lichiditatea scăzută).

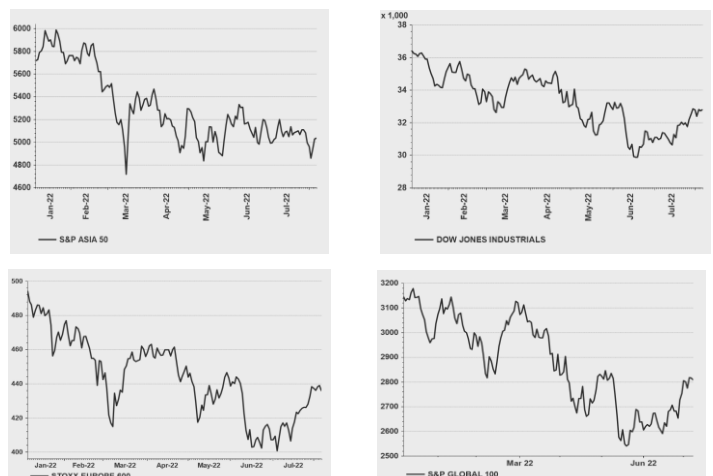
• Principalul indice bursier european internațional a închis sesiunea de vineri în scădere.

• Potrivit agenției Standard&Poor's ratingul suveran al României este de BBB- cu perspectivă la stabilă.

BTC & Gold*1

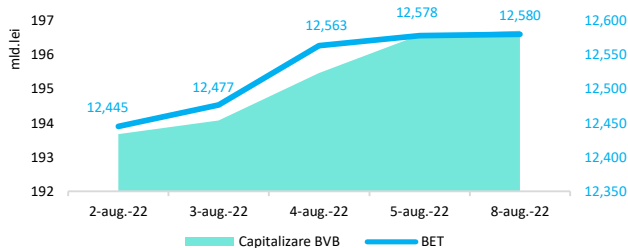


Evoluții



Context local

Evoluția indicelui BET și capitalizarea BVB* (acțiuni segment principal)



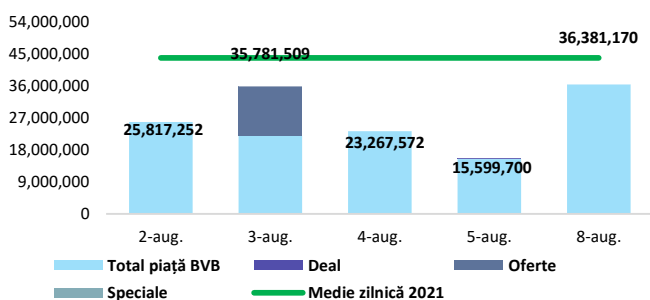
13,061 - Valoare BET la 30.12.2021

Total turnover BVB* 35,272 Media zilnică 2022** 56,437

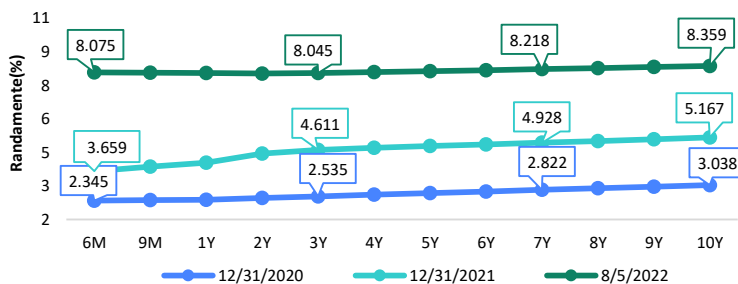
*Valoarea în mii RON pentru ziua precedentă (doar segment principal, fără SMT) ** Valoarea în mii RON pentru 2022 (numai segment principal); Media zilnică 2021:43.781

*capitalizare BVB cuprinde și Erste Group Bank AG

Valoarea tranzacțiilor la BVB cu acțiuni (milioane lei)



Randamentele obligațiunilor de stat în lei cu cupon zero, România



Estimări macroeconomice pentru România, anul 2022

PIB (%)

Inflație medie (%)

Deficit cont curent

CE*	FMI**	CNSP*
3.9	2.2	3.5
11.1	9.3	12.6
-7.5	-7.0	-7.9

* Conform prognozei de vară 2022 CNSP și prognozei de primăvară și vară 2022 CE

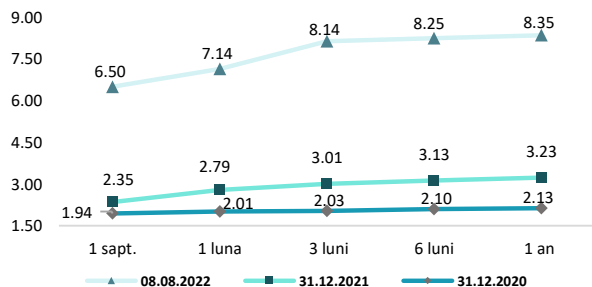
** Conform prognozei FMI din aprilie 2022

Top Creșteri/Scăderi (%) Acțiuni - ziua precedentă

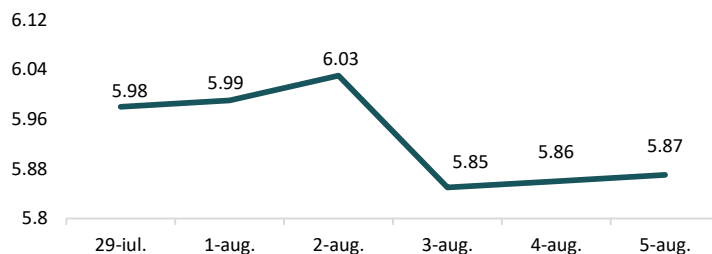
Simbol	Variația prețului	Preț	Simbol	Variația prețului	Preț
ROCE	2.64%	0.272	COTE	-1.19%	66.6
IMP	2.44%	0.504	TLV	-0.96%	2.06
BRD	2.07%	13.78	FP	-0.91%	1.95
SNG	1.84%	47	SNP	-0.19%	0.529
PREB	0.81%	1.87			

*Calculat pentru acțiunile cu un turnover mai mare de 250.000 RON, fără SMT

Rate interbancare- Evoluția ROBOR



Indicele de referință pentru creditele consumatorilor-IRCC



Calendarul economic al săptămânii curente

Indicator	Data	Perioada	Estimare	Anterior
Comerțul internațional cu bunuri al României (date estimate)	9-august-22	iunie 2022	-2 mld. €	-2,72 mld. €
Câștigul salarial mediu lunar	11-august-22	iunie 2022		-1,3%
Indicele prețurilor de consum (IPC)	11-august-22	iulie 2022		15,05%
Indicii producției industriale (IPI)	12-august-22	iunie 2022		1,1%
Contul curent	12-august-22	iunie 2022		-2.731 mil. €

Disclaimer

*1Autoritățile europene de supraveghere (ABE, ESMA și EIOPA – AES) avertizează consumatorii că multe criptoactive sunt extrem de riscante și speculative. Pentru majoritatea consumatorilor retail nu sunt adecvate ca investiție sau ca mijloc de plată sau de schimb. Consumatorii ar trebui să fie conștienți că nu dispun de nicio cale de atac sau protecție, întrucât criptoactivele și produsele și serviciile conexe nu intră, de regulă, sub incidența protecției existente în temeiul normelor actuale ale UE privind serviciile financiare. (https://asfomania.ro/ro/a/2373/informare-de-pres%C4%83-avertizare-emis%C4%83-de-autoriti%C4%83C8%9Bile-de-reglementare-din-domeniul-financiar-din-ue-cu-privire-la-riscurile-criptoactivelor) Acest document are un scop strict informativ, fiind realizat de Autoritatea de Supraveghere Financiară pe baza celor mai recente informații disponibile prin intermediul terminalului Datastream, BVB, BNR și ASF la data raportului. Deși toate eforturile au fost depuse pentru a asigura calitatea informațiilor furnizate, autorii nu garantează acuratețea datelor prezentate.