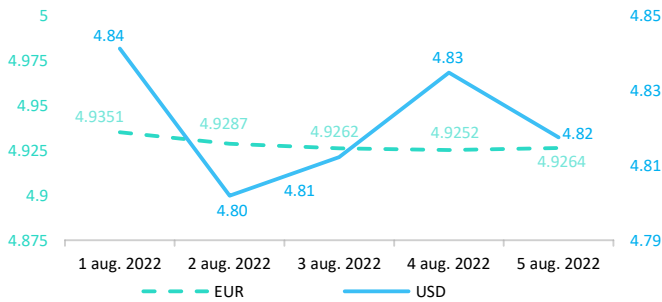


Context internațional

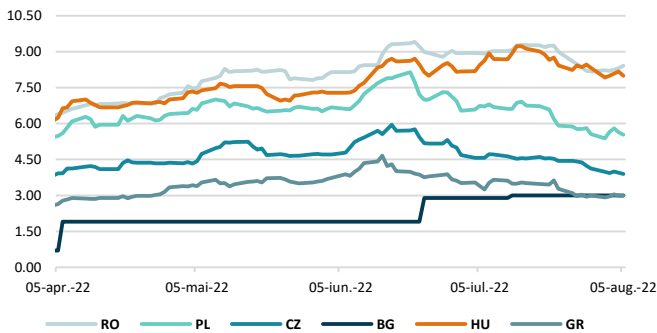
Evoluție curs valutar



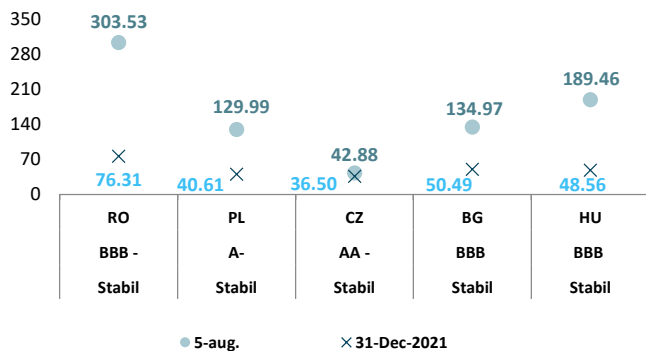
Dobânzi de politică monetară

	România	Zona Euro	Statele Unite	Regatul Unit
Valoare	5,50%	0,5%	2,25% - 2,5%	1,75%

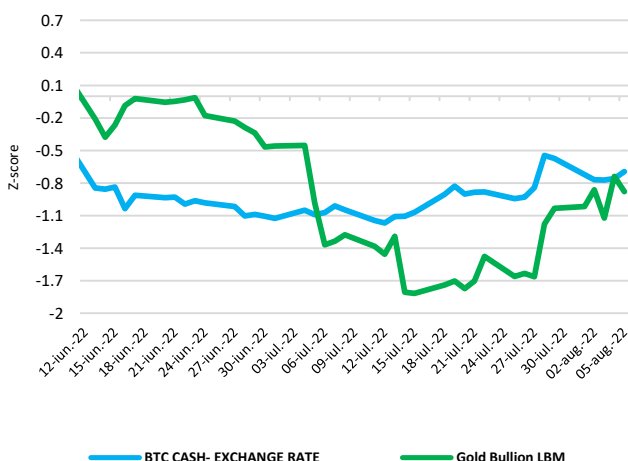
Randamentele titlurilor de stat (10Y, LC)



Evoluția CDS (USD-5Y)



BTC & Gold*1



Știri

- În iunie 2022, prețurile producției industriale au crescut cu 1,1% în zona euro și cu 1,3% în UE, comparativ cu luna mai 2022, potrivit estimărilor Eurostat. În mai 2022, prețurile s-au mărit cu 0,5% în zona euro și cu 0,7% în UE. În luna iunie 2022, comparativ cu iunie 2021, prețurile producției industriale s-au majorat cu 35,8% în zona euro și cu 36,1% în UE. Prețurile producției industriale din zona euro în iunie 2022, comparativ cu iunie 2021, au crescut cu 92,8% în sectorul energetic, cu 23,8% pentru bunurile intermediare, cu 12,5% pentru bunurile de consum neperisabile, cu 9,5% pentru bunurile de consum perisabile și cu 7,6% pentru bunurile de capital. Prețurile în total industrie, cu excepția energiei, s-au majorat cu 15,6%. Toate statele membre au prezentate evoluții ascendente ale prețurilor producției industriale, cele mai mari creșteri anuale fiind înregistrate în România (+61,2%), Danemarca (+55,5%) și Lituania (+52,5%).

(<https://ec.europa.eu/eurostat/documents/2995521/14675430/4-03082022-AP-EN.pdf/c88e3815-a7f7-ed30-2643-2977250cf55b>)

- Creșterea numărului de locuri de muncă din SUA a încetinit în luna iulie 2022, dar ritmul a fost suficient de puternic pentru a menține rata șomajului la 3,6% pentru a cincea lună consecutiv, oferind cele mai puternice argumente ale faptului că momentan, economia nu se află în recesiune. Raportul privind ocuparea forței de muncă publicat de Departamentul Muncii din SUA, prezintă o imagine a unei economii care se descurcă cu greu, în ciuda unor trimestre consecutive de contracție a produsului intern brut, cea mai amplă măsură a activității economice americane. Deși cererea de forță de muncă a scăzut în sectoare precum cel imobiliar și cel al comerțului cu amănuntul, care sunt sensibile la ratele mai mari ale dobânzilor pe care Rezerva Federală le pregătește în lupta împotriva inflației, industrii precum companiile aeriene și restaurantele nu găsesc suficienți lucrători. Biroul Național de Cercetări Economice (National Bureau of Economic Research) din Statele Unite, definește recesiunea ca fiind un declin semnificativ al activității economice răspândit în întreaga economie, care durează mai mult de câteva luni și care, în mod normal, este vizibil în producție, ocuparea forței de muncă, venitul real și alți indicatori. Diminuarea creșterii numărului de locuri de muncă ar putea reduce presiunea asupra Fed pentru a oferi o a treia majorare consecutivă a ratei dobânzii cu trei sferturi de punct procentual la următoarea ședință din septembrie, deși depinde în mare măsură de datele privind inflația și ocuparea forței de muncă în perioada premergătoare acestei întâlniri. Dar creșterea costului vieții și temerile legate de o recesiune îi forțează pe unii pensionari și pe alte categorii de persoane care au părăsit piața muncii să își caute un loc de muncă. Acest lucru a mărit oarecum oferta de lucrători, menținând rata șomajului constantă în apropierea minimelor de dinaintea pandemiei. Având în vedere cele 10,7 milioane de locuri de muncă vacante la sfârșitul lunii iunie și 1,8 locuri de muncă vacante pentru fiecare șomer, economiștii nu se așteaptă la o decelerare bruscă a creșterii numărului de salariați în acest an.

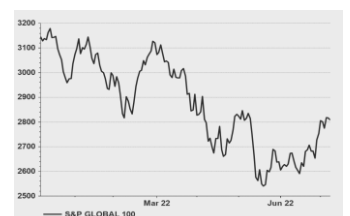
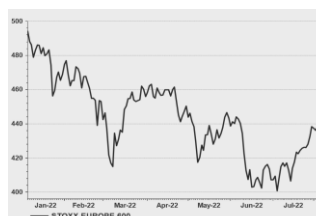
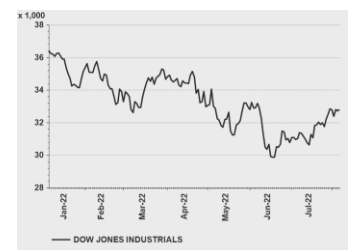
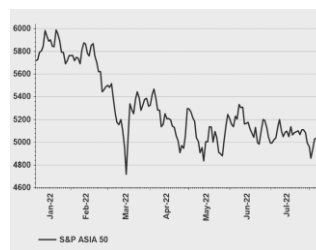
(<https://www.reuters.com/markets/us/us-job-growth-seen-slowing-july-far-recession-levels-2022-08-05/>)

• Pe baza evoluțiilor observate până în prezent, piețele de criptoactive prezintă la momentul actual toate semnele unui risc emergent pentru stabilitatea financiară. ASF a emis informări de presă cu privire la riscurile investiționale asociate cu criptoactivele. Riscurile legate de protecția consumatorilor includ: (i) informații înșelătoare, (ii) absența unor drepturi și protecții, cum ar fi procedurile de reclamație sau mecanismele de recurs, (iii) complexitatea produselor, uneori cu efect de levier, (iv) fraude și activități rău intenționate (spălare de bani, criminalitate informatică, piraterie informatică și ransomware) și (v) manipularea pieței (lipsa transparenței prețurilor și lichiditatea scăzută).

• Principalul indice bursier european internațional a închis sedința de vineri în scădere.

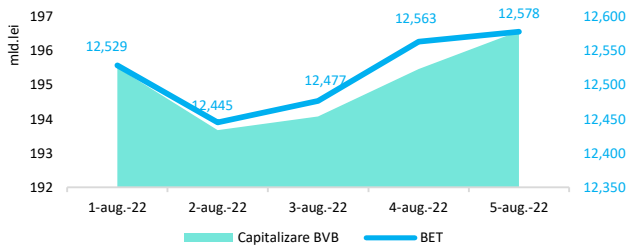
• Potrivit agenției Standard&Poor's ratingul suveran al României este de BBB- cu perspectivă la stabilă.

Evoluții



Context local

Evoluția indicelui BET și capitalizarea BVB* (acțiuni segment principal)



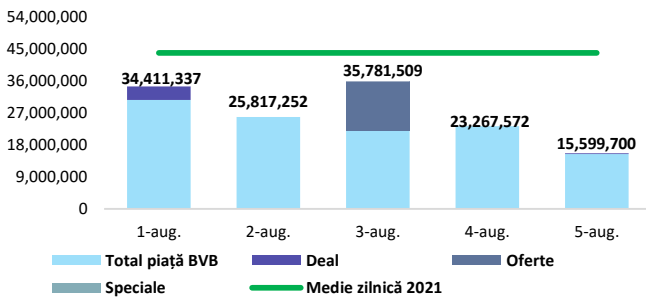
13,061 - Valoare BET la 30.12.2021

Total turnover BVB* 14,318 **Media zilnică 2022**** 56,578

*Valoarea în mii RON pentru ziua precedentă (doar segment principal, fără SMT) ** Valoarea în mii RON pentru 2022 (numai segment principal); Media zilnică 2021:43.781

*capitalizare BVB cuprinde și Erste Group Bank AG

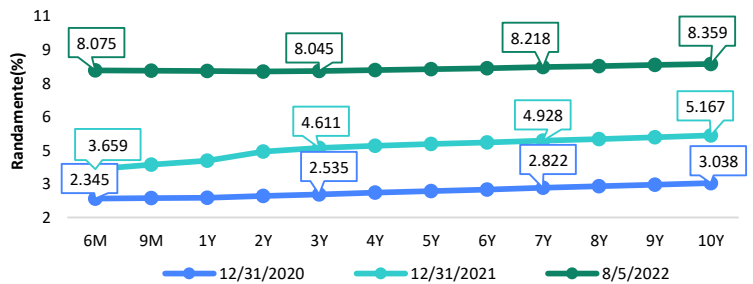
Valoarea tranzacțiilor la BVB cu acțiuni (milioane lei)



Evenimente

- Numărul societăților comerciale și al persoanelor fizice autorizate (PFA) intrate în insolvență a crescut cu 11,9% în primele șase luni din 2022, comparativ cu perioada similară a anului trecut, fiind înregistrate 3.417 de insolvențe, conform datelor publicate pe site-ul Oficiului Național al Registrului Comerțului (ONRC).
- Consiliul de administrație al Băncii Naționale a României, întrunit în ședința de 5 august 2022, a hotărât majorarea ratei dobânzii de politică monetară la nivelul de 5,50 la sută pe an, de la 4,75 la sută pe an, începând cu data de 8 august 2022.

Randamentele obligațiunilor de stat în lei cu cupon zero, România



Estimări macroeconomice pentru România, anul 2022

PIB (%)

Inflație medie (%)

Deficit cont curent

CE*

FMI**

CNSP*

3.9

2.2

3.5

11.1

9.3

12.6

-7.5

-7.0

-7.9

* Conform prognozei de vară 2022 CNSP și prognozei de primăvară și vară 2022 CE

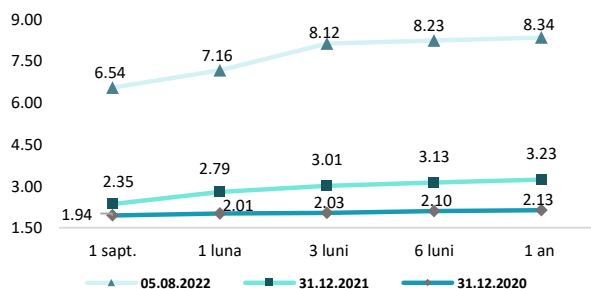
** Conform prognozei FMI din aprilie 2022

Top Creșteri/Scăderi (%) Acțiuni - ziua precedentă

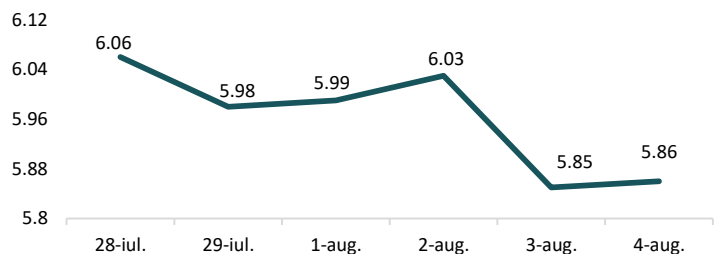
Simbol	Variația prețului	Preț	Simbol	Variația prețului	Preț
IMP	5.81%	0.492	TLV	-0.24%	2.08
TRP	0.97%	0.623	FP	-0.10%	1.968
SNN	0.32%	46.65			
BRD	0.30%	13.5			
SNG	0.22%	46.15			

*Calculat pentru acțiunile cu un turnover mai mare de 250.000 RON, fără SMT

Rate interbancare- Evoluția ROBOR



Indicele de referință pentru creditele consumatorilor-IRCC



Calendarul economic al săptămânii curente

Indicator	Data	Perioada	Estimare	Anterior
Comerțul internațional cu bunuri al României (date estimate)	9-august-22	iunie 2022	-2 mld. €	-2,72 mld. €
Câștigul salarial mediu lunar	11-august-22	iunie 2022		-1,3%
Indicele prețurilor de consum (IPC)	11-august-22	iulie 2022		15,05%
Indicii producției industriale (IPI)	12-august-22	iunie 2022		1,1%
Contul curent	12-august-22	iunie 2022		-2.731 mil. €

Disclaimer

*1Autoritățile europene de supraveghere (ABE, ESMA și EIOPA – AES) avertizează consumatorii că multe criptoactive sunt extrem de riscante și speculative. Pentru majoritatea consumatorilor retail nu sunt adecvate ca investiție sau ca mijloc de plată sau de schimb. Consumatorii ar trebui să fie conștienți că nu dispun de nicio cale de atac sau protecție, întrucât criptoactivele și produsele și serviciile conexe nu intră, de regulă, sub incidența protecției existente în temeiul normelor actuale ale UE privind serviciile financiare. (https://asf.romania.ro/ro/a/2373/informare-de-pres%C4%83-avertizare-emis%C4%83-de-autoriti%C4%83C8%9Bile-de-reglementare-din-domeniul-financiar-din-ue-cu-privire-la-riscurile-criptoactivelor) Acest document are un scop strict informativ, fiind realizat de Autoritatea de Supraveghere Financiară pe baza celor mai recente informații disponibile prin intermediul terminalului Datastream, BVB, BNR și ASF la data raportului. Deși toate eforturile au fost depuse pentru a asigura calitatea informațiilor furnizate, autorii nu garantează acuratețea datelor prezentate.