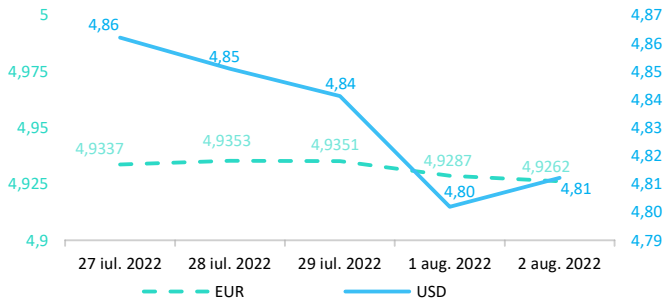


Context internațional

Evoluție curs valutar



Știri

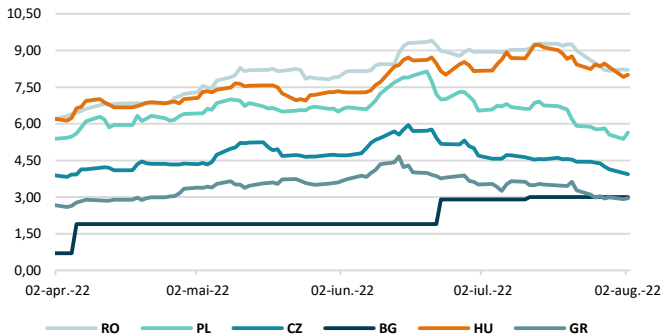
- În iunie 2022, rata șomajului în zona euro, ajustată în funcție de sezonality, a fost de 6,6%, stabilă față de mai 2022 și în scădere față de 7,9% în iunie 2021. Rata șomajului în UE a fost de 6,0% în iunie 2022, situându-se la același nivel în comparație cu mai 2022 și mai mică față de 7,2% în iunie 2021. Eurostat estimează că 12,93 milioane de bărbați și femei din UE, din care 10,93 milioane în zona euro, au fost șomeri în iunie 2022. Comparativ cu luna iunie 2021, șomajul s-a diminuat cu 2,31 milioane de persoane în UE și cu 1,96 milioane în zona euro. În iunie 2022, 2,55 milioane de tineri (sub 25 de ani) erau șomeri în UE, dintre care 2,07 milioane erau în zona euro. În iunie 2022, rata șomajului în rândul tinerilor a fost de 13,6% atât în UE, cât și în zona euro, în creștere de la 13,3% în UE și în creștere de la 13,2% în zona euro. Comparativ cu luna mai 2022, șomajul în rândul tinerilor a scăzut cu 527 de mii în UE și cu 450 de mii în zona euro. În iunie 2022, rata șomajului în rândul femeilor era de 6,4% în UE, similar cu nivelul din luna precedentă. Rata șomajului în rândul bărbaților a fost de 5,7% în iunie 2022, stabilă, de asemenea, față de luna anterioară. În zona euro, rata șomajului în rândul femeilor a fost de 7,0%, iar rata șomajului în rândul bărbaților a fost de 6,2%, ambele constante comparativ cu luna mai 2022.

(<https://ec.europa.eu/eurostat/documents/2995521/14675433/3-01082022-AP-EN.pdf/6d71ff4-eea6-1245-0002-ed017c302c7?t=1659107396672>)

Dobânzi de politică monetară

	România	Zona Euro	Statele Unite	Regatul Unit
Valoare	4,75%	0,5%	2,25% - 2,5%	1,25%

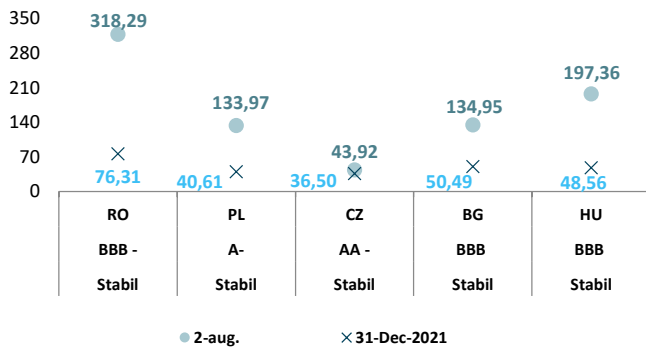
Randamentele titlurilor de stat (10Y, LC)



- Așa cum reiese din interviul acordat de vicepreședintele Băncii Centrale Europene, procesul de normalizare a politicii monetare a fost inițiat în decembrie 2022, când s-a decis oprirea programului de achiziții de urgență în caz de pandemie (PEPP), în martie 2022, și programul de achiziții de active (APP), mai târziu, în luna iunie a acestui an. Aceste decizii au fost luate în funcție de datele existente și de incertitudinea privind perspectivele. Inviația rusă în Ucraina a sporit și mai mult această instabilitate. În plus, conform evoluțiilor viitoare, încetarea achizițiilor de obligațiuni a fost un prim pas necesar înainte de a putea crește ratele dobânzilor. Decizia Băncii Centrale Europene de săptămâna trecută de a majora rata de politică monetară cu 50 de puncte de bază în loc de 25 este rezultatul unei combinații de factori. Principala cauză a fost accelerarea continuă a inflației în luna iunie. Evoluția ascendentă a inflației are la bază o serie de elemente. În primul rând, creșterea prețurilor la energie și la materiile prime, care afectează inflația la nivel mondial, în al doilea rând, șocurile sistemice din partea ofertei și în al treilea rând, creșterea bruscă a cererii odată cu redeschiderea economiei europene după pandemie. Proiecțiile recente ale Comisiei Europene arată clar o încetinire a creșterii, în timp ce inflația se așteaptă să rămână ridicată în lunile următoare. Prin urmare, economia se va confrunta cu o combinație de creștere lentă și inflație ridicată.

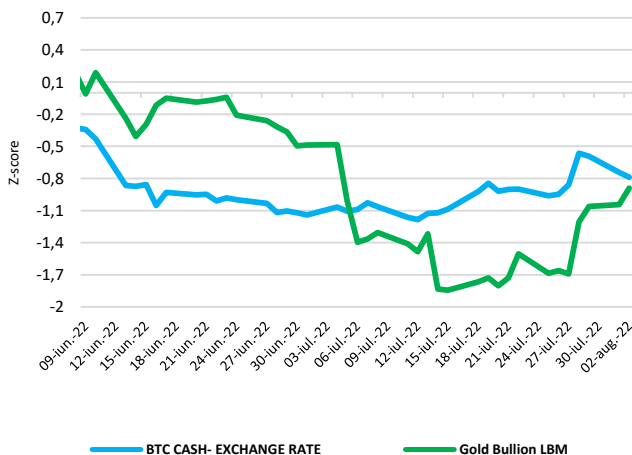
(<https://www.ecb.europa.eu/press/inter/date/2022/html/ecb.in220729~a9e5203ad4.en.html>)

Evoluția CDS (USD-5Y)

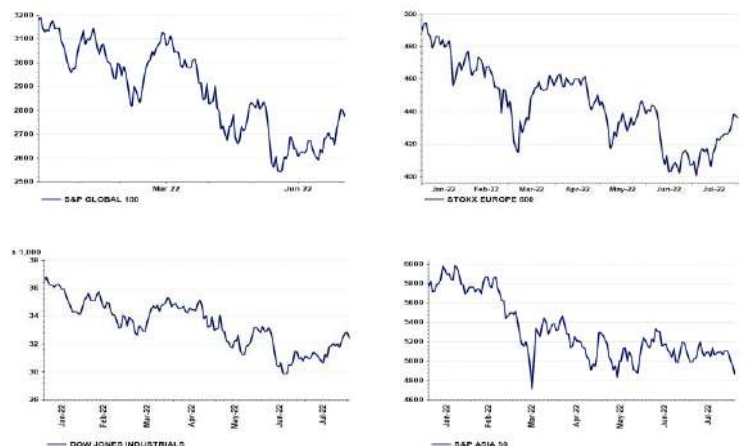


- Pe baza evoluțiilor observate până în prezent, piețele de criptoactive prezintă la momentul actual toate semnele unui risc emergent pentru stabilitatea financiară. ASF a emis informări de presă cu privire la riscurile investiționale asociate cu criptoactivele. Riscurile legate de protecția consumatorilor includ: (i) informații înșelătoare, (ii) absența unor drepturi și protecții, cum ar fi procedurile de reclamație sau mecanismele de recurs, (iii) complexitatea produselor, uneori cu efect de levier, (iv) fraude și activități rău intenționate (spălare de bani, criminalitate informatică, piraterie informatică și ransomware) și (v) manipularea pieței (lipsa transparenței prețurilor și lichiditatea scăzută).
- Principalii indicii bursieri internaționali au închis sesiunea de marți în scădere.
- Potrivit agenției Standard&Poor's ratingul suveran al României este de BBB- cu perspectivă la stabilă.

BTC & Gold \*1

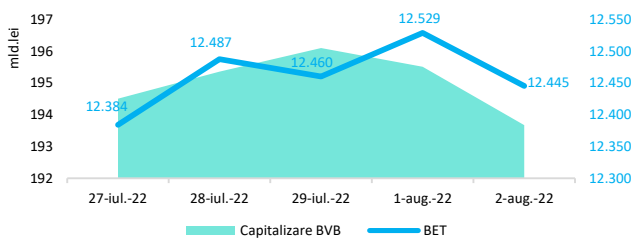


Evoluții



Context local

Evoluția indicelui BET și capitalizarea BVB\* (acțiuni segment principal)



13,061 - Valoare BET la 30.12.2021

Total turnover BVB\* 24.956 Media zilnică 2022\*\* 57.344

\*Valoarea în mii RON pentru ziua precedentă (doar segment principal, fără SMT) \*\* Valoarea în mii RON pentru 2022 (numai segment principal); Media zilnică 2021:43.781

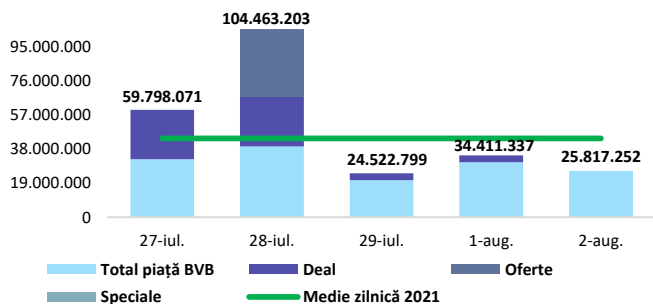
\*capitalizare BVB cuprinde și Erste Group Bank AG

Evenimente

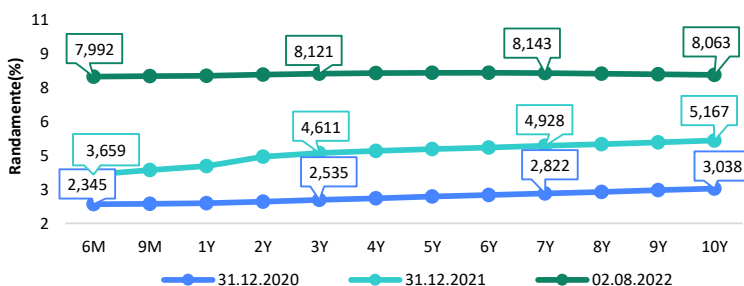
• La 31 iulie 2022, rezervele valutare la Banca Națională a României se situau la nivelul de 42.768 milioane euro, față de 42.033 milioane euro la 30 iunie 2022. Rezervele internaționale ale României (valute plus aur) la 31 iulie 2022 au fost de 48.519 milioane euro, față de 47.823 milioane euro la 30 iunie 2022, potrivit comunicatului BNR.

• În luna iunie 2022, comparativ cu luna iunie 2021, prețurile producției industriale pe total (piața internă și piața externă) au crescut cu 48,1%, conform datelor publicate de INS.

Valoarea tranzacțiilor la BVB cu acțiuni (milioane lei)



Randamentele obligațiunilor de stat în lei cu cupon zero, România



Estimări macroeconomice pentru România, anul 2022

	CE*	FMI**	CNSP*
PIB (%)	3,9	2,2	3,5
Inflație medie (%)	11,1	9,3	12,6
Deficit cont curent	-7,5	-7,0	-7,9

\* Conform prognozei de vară 2022 CNSP și prognozei de primăvară și vară 2022 CE

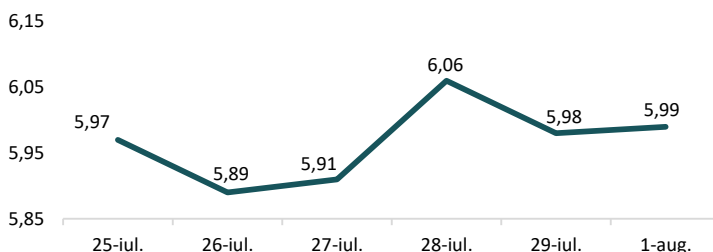
\*\* Conform prognozei FMI din aprilie 2022

Top Creșteri/Scăderi (%) Acțiuni - ziua precedentă

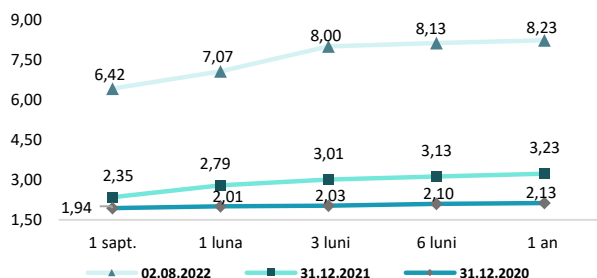
Simbol	Variația prețului	Preț	Simbol	Variația prețului	Preț
PREB	3,08%	1,84	TRP	-4,15%	0,601
EVER	0,87%	1,165	SNG	-2,62%	46,45
TLV	0,74%	2,04	ONE	-1,85%	1,272
BRD	0,45%	13,28	EBS	-1,40%	119,3
			SNN	-1,27%	46,5

\*Calculat pentru acțiunile cu un turnover mai mare de 250.000 RON, fără SMT

Indicele de referință pentru creditele consumatorilor-IRCC



Rate interbancare- Evoluția ROBOR



Calendarul economic al săptămânii curente

Indicator	Data	Perioada	Estimare	Anterior
Rata șomajului	1-august-22	iunie 2022	5,6%	5,4%
Indicele prețurilor producției industriale (IPPI)	2-august-22	iunie 2022		1,5%
Cifra de afaceri în comerțul cu amănuntul	3-august-22	iunie 2022		2,3%

Disclaimer

\*<sup>1</sup>Autoritățile europene de supraveghere (ABE, ESMA și EIOPA – AES) avertizează consumatorii că multe cryptoactive sunt extrem de riscante și speculative. Pentru majoritatea consumatorilor retail nu sunt adecvate ca investiție sau ca mijloc de plată sau de schimb. Consumatorii ar trebui să fie conștienți că nu dispun de nicio cale de atac sau protecție, întrucât cryptoactivele și produsele și serviciile conexe nu intră, de regulă, sub incidența protecției existente în temeiul normelor actuale ale UE privind serviciile financiare. (<https://asfomania.ro/ro/la/2373/informare-de-pres%C4%83-avertizare-emis%C4%83-de-autorit%C4%83%C8%9Bile-de-reglementare-din-domeniul-financiar-din-ue-cu-privire-la-riscurile-cryptoactivelor>) Acest document are un scop strict informativ, fiind realizat de Autoritatea de Supraveghere Financiară pe baza celor mai recente informații disponibile prin intermediul terminalului Datastream, BVB, BNR și ASF la data raportului. Deși toate eforturile au fost depuse pentru a asigura calitatea informațiilor furnizate, autorii nu aarantează acuritatea datelor prezentate.