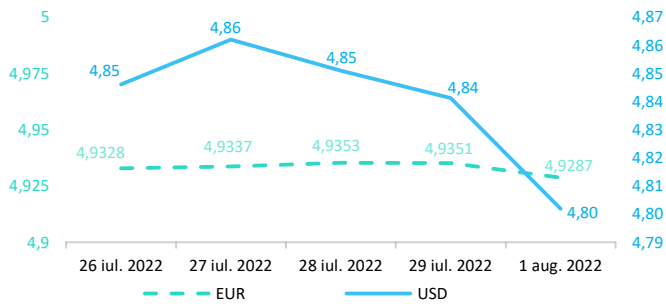


## Context internațional

### Evoluție curs valutar



### Știri

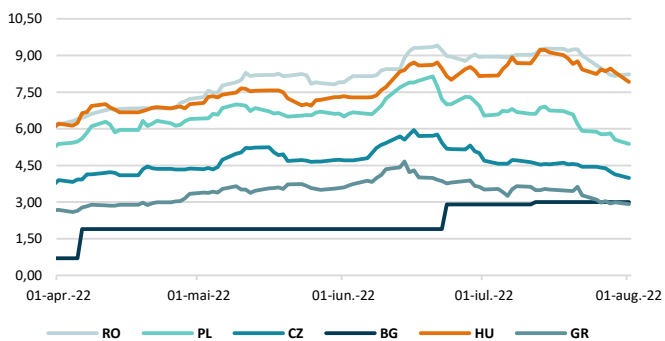
- În trimestrul II 2022, PIB-ul ajustat sezonier a crescut cu 0,7% în zona euro și cu 0,6% în UE, comparativ cu trimestrul precedent, potrivit estimărilor preliminare publicate de Eurostat. În primul trimestru din 2022, PIB-ul s-a majorat cu 0,5% în zona euro și cu 0,6% în UE. Comparativ cu același trimestru al anului precedent, PIB-ul ajustat sezonier a fost mai mare cu 4,0% atât în zona euro, cât și în UE în trimestrul II din 2022, după +5,4% în zona euro și +5,5% în UE în trimestrul anterior. Dintre statele membre pentru care sunt disponibile date pentru al doilea trimestru din 2022, Suedia (+1,4%) a înregistrat cea mai mare creștere față de trimestrul precedent, urmată de Spania (+1,1%) și Italia (+1,0%). Scăderi au fost înregistrate în Letonia (-1,4%), în Lituania (-0,4%) și în Portugalia (-0,2%). Rata anuală de creștere a PIB-ului a fost pozitivă pentru toate țările.

(<https://ec.europa.eu/eurostat/documents/2995521/14644653/2-29072022-BP-EN.pdf/76432e7c-62cf-653b-6998-195b19b897ee>)

### Dobânzi de politică monetară

	România	Zona Euro	Statele Unite	Regatul Unit
Valoare	4,75%	0,5%	2,25% - 2,5%	1,25%

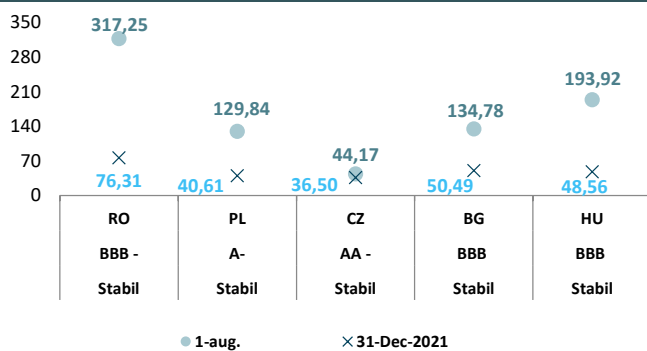
### Randamentele titlurilor de stat (10Y, LC)



- Rata anuală a inflației în zona euro este estimată la 8,9% în iulie 2022, conform previziunilor semnal publicate de Eurostat, în creștere față de nivelul înregistrat în luna iunie (8,6%). Ținând cont de principalele componente ale inflației din zona euro, energia va avea cea mai mare rată anuală în iulie 2022 (39,7% comparativ cu 42% în iunie), urmată de produse alimentare, alcool și tutun (9,8% comparativ cu 8,9% în iunie), bunuri industriale neenergetice (4,5% comparativ cu 4,3% în iunie) și servicii (3,7% comparativ cu 3,4% în iunie).

(<https://ec.europa.eu/eurostat/documents/2995521/14644650/2-29072022-AP-EN.pdf/8b14d87f-df6c-aeb5-7dc9-40c60e4f6bc2>)

### Evoluția CDS (USD-5Y)

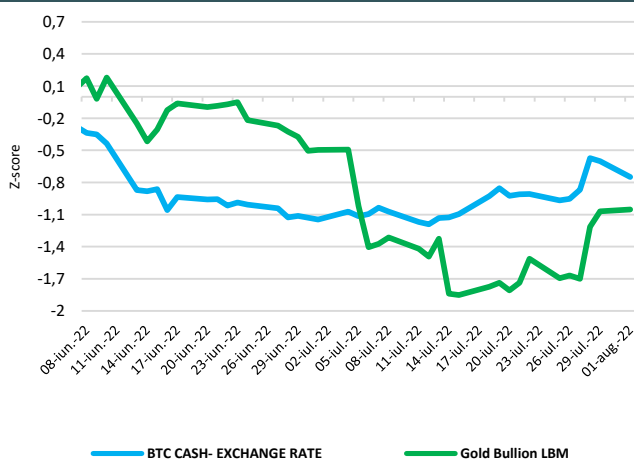


• Pe baza evoluțiilor observate până în prezent, piețele de criptoactive prezintă la momentul actual toate semnele unui risc emergent pentru stabilitatea financiară. ASF a emis informări de presă cu privire la riscurile investiționale asociate cu criptoactivele. Riscurile legate de protecția consumatorilor includ: (i) informații înșelătoare, (ii) absența unor drepturi și protecții, cum ar fi procedurile de reclamație sau mecanismele de recurs, (iii) complexitatea produselor, uneori cu efect de levier, (iv) fraude și activități rău intenționate (spălare de bani, criminalitate informatică, piraterie informatică și ransomware) și (v) manipularea pieței (lipsa transparenței prețurilor și lichiditatea scăzută).

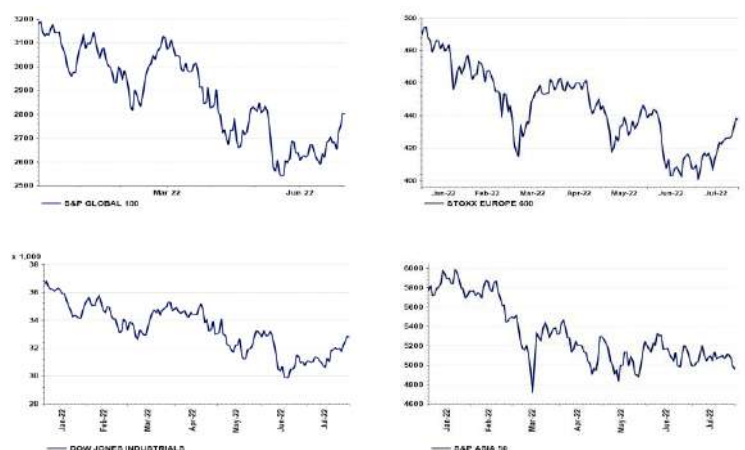
• Principalii indicii bursieri internaționali au închis sesiunea de luni în scădere.

• Potrivit agenției Standard&Poor's ratingul suveran al României este de BBB- cu perspectivă la stabilă.

### BTC & Gold \*1

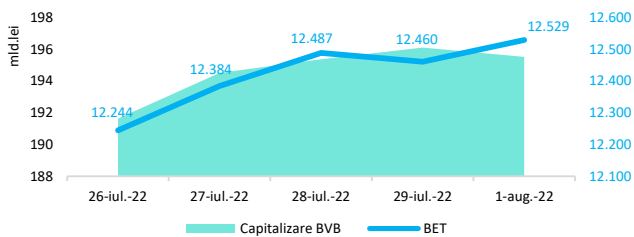


### Evoluții



Context local

Evoluția indicelui BET și capitalizarea BVB\* ( acțiuni segment principal)



13,061 - Valoare BET la 30.12.2021

Total turnover BVB\* 33.097 Media zilnică 2022\*\* 57.566

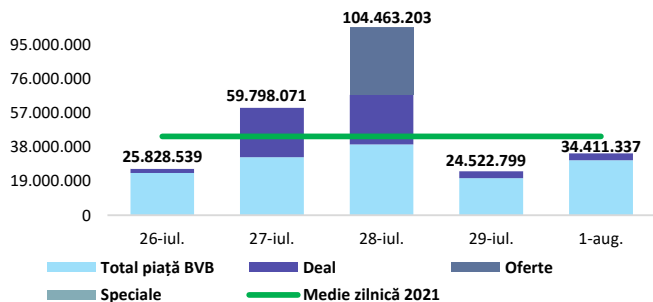
\*Valoarea în mii RON pentru ziua precedentă (doar segment principal, fără SMT) \*\* Valoarea în mii RON pentru 2022 (numai segment principal); Media zilnică 2021:43.781

\*capitalizare BVB cuprinde și Erste Group Bank AG

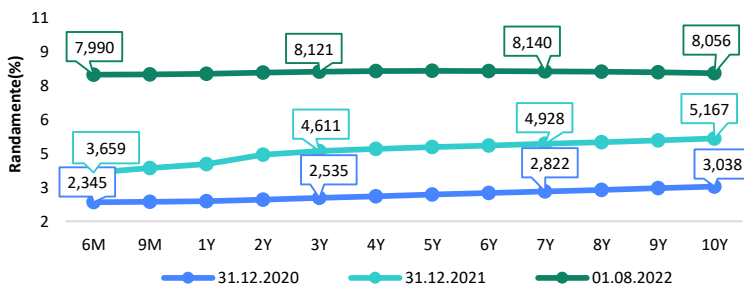
Evenimente

- Rata șomajului ajustată sezonier în România s-a situat la nivelul de 5,3% în iunie 2022, în scădere cu 0,1 pp față de luna anterioară, conform datelor publicate de INS. La nivel local, se menține tendința conform căreia rata șomajului în rândul bărbaților (5,8%) este mai mare față de rata șomajului la femei (4,6%).
- Conform Ministerului Finanțelor, instituția a programat în august licitații pentru trei emisiuni de certificate cu discount, în data de 4 august, pentru o emisiune în valoare de 400 milioane de lei, cu scadența în 27 februarie 2023, în 11 august pentru o emisiune de 300 milioane lei, cu scadența în 28 noiembrie 2022, și în 18 august pentru o emisiune de 400 milioane lei, cu scadența în 26 iulie 2023.

Valoarea tranzacțiilor la BVB cu acțiuni (milioane lei)



Randamentele obligațiunilor de stat în lei cu cupon zero, România



Estimări macroeconomice pentru România, anul 2022

PIB (%)  
Inflație medie (%)  
Deficit cont curent

CE*	FMI**	CNSP*
3,9	2,2	3,5
11,1	9,3	12,6
-7,5	-7,0	-7,9

\* Conform prognozei de vară 2022 CNSP și prognozei de primăvară și vară 2022 CE

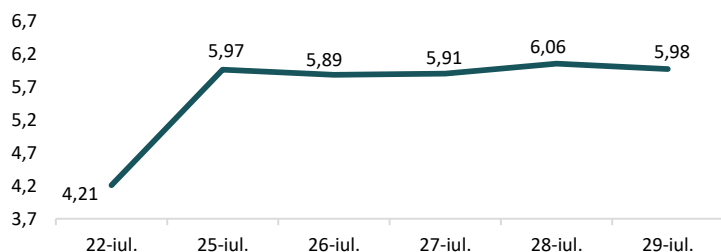
\*\* Conform prognozei FMI din aprilie 2022

Top Creșteri/Scăderi (%) Acțiuni - ziua precedentă

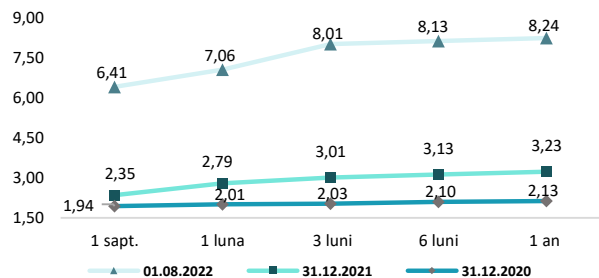
Simbol	Variația prețului	Preț	Simbol	Variația prețului	Preț
TLV	2,79%	2,025	EBS	-1,94%	121
BRD	2,32%	13,22	TGN	-1,05%	236
EL	0,98%	8,26	FP	-0,61%	1,97
SNN	0,75%	47,1	TRP	-0,48%	0,627
ONE	0,15%	1,296	EVER	-0,43%	1,155

\*Calculat pentru acțiunile cu un turnover mai mare de 250.000 RON, fără SMT

Indicele de referință pentru creditele consumatorilor-IRCC



Rate interbancare- Evoluția ROBOR



Calendarul economic al săptămânii curente

Indicator	Data	Perioada	Estimare	Anterior
Rata șomajului	1-august-22	iunie 2022	5,6%	5,4%
Indicele prețurilor producției industriale (IPPI)	2-august-22	iunie 2022		1,5%
Cifra de afaceri în comerțul cu amănuntul	3-august-22	iunie 2022		2,3%

Disclaimer

\*<sup>1</sup>Autoritățile europene de supraveghere (ABE, ESMA și EIOPA – AES) avertizează consumatorii că multe cryptoactive sunt extrem de riscante și speculative. Pentru majoritatea consumatorilor retail nu sunt adecvate ca investiție sau ca mijloc de plată sau de schimb. Consumatorii ar trebui să fie conștienți că nu dispun de nicio cale de atac sau protecție, întrucât cryptoactivele și produsele și serviciile conexe nu intră, de regulă, sub incidența protecției existente în temeiul normelor actuale ale UE privind serviciile financiare. (<https://asfromania.ro/ro/la/2373/informare-de-pres%C4%83-overtizare-emis%C4%83-de-autorit%C4%83%C8%9Bile-de-reglementare-din-domeniul-financiar-din-ue-cu-privire-la-riscurile-cryptoactivelor>) Acest document are un scop strict informativ, fiind realizat de Autoritatea de Supraveghere Financiară pe baza celor mai recente informații disponibile prin intermediul terminalului Datastream, BVB, BNR și ASF la data raportului. Deși toate eforturile au fost depuse pentru a asigura calitatea informațiilor furnizate, autorii nu aarantează acuritatea datelor prezentate.