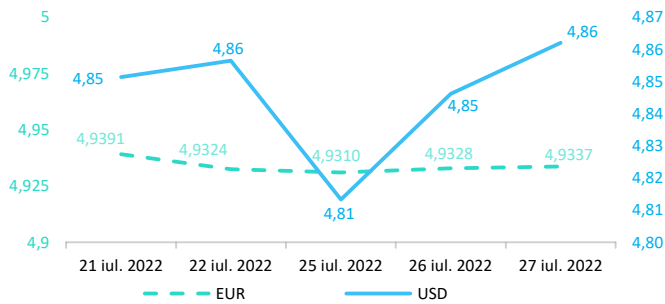


Context internațional

Evoluție curs valutar



Știri

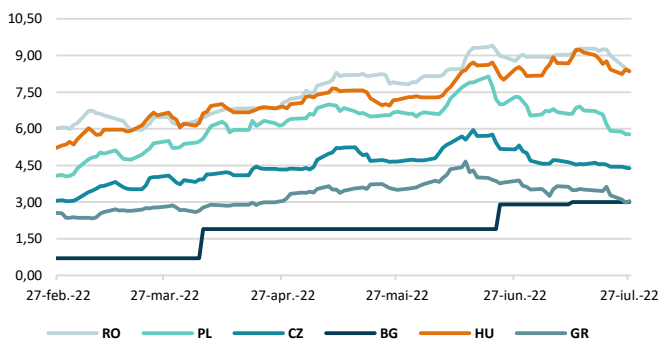
- Producția mondială s-a contractat în al doilea trimestru al acestui an, din cauza încetinirii activității în China și Rusia, în timp ce cheltuielile de consum din SUA au fost sub așteptări. Mai multe șocuri au afectat o economie mondială deja slăbită de pandemie: o inflație mai mare decât se aștepta la nivel mondial, în special în Statele Unite și în marile economii europene, care a declanșat înăsprirea condițiilor financiare; o încetinire mai gravă decât se preconiza în China, ca urmare a focarelor de COVID-19 și a blocajelor; și alte repercusiuni negative ale războiului din Ucraina. Conform prognozei de bază, creșterea va încetini de la 6,1% anul trecut la 3,2% în 2022, cu 0,4 puncte procentuale mai puțin decât în World Economic Outlook din aprilie 2022. Avansul mai lent de la începutul acestui an, reducerea puterii de cumpărare a gospodăriilor și înăsprirea politicii monetare au condus la o revizuire în scădere cu 1,4 puncte procentuale în Statele Unite. În China, noi blocaje și adâncirea crizei imobiliare au dus la o modificare în scădere a creșterii cu 1,1 puncte procentuale, cu repercusiuni majore la nivel mondial. În Europa, diminuările semnificative reflectă repercusiunile războiului din Ucraina și înăsprirea politicii monetare. Inflația la nivel mondial a fost estimată în creștere din cauza prețurilor la alimente și energie, precum și a dezechilibrelor persistente dintre cerere și ofertă, și se anticipează că va ajunge în acest an la 6,6% în economiile avansate și la 9,5% în economiile de piață emergente și în curs de dezvoltare, revizuirii în sens ascendent de 0,9 și, respectiv, 0,8 puncte procentuale. În 2023, se preconizează că politica monetară dezinflaționistă va da rezultate, iar producția mondială se va majora cu doar 2,9%.

(<https://www.imf.org/en/Publications/WEO/Issues/2022/07/26/world-economic-outlook-update-july-2022>)

Dobânzi de politică monetară

	România	Zona Euro	Statele Unite	Regatul Unit
Valoare	4,75%	0,5%	2,25% - 2,5%	1,25%

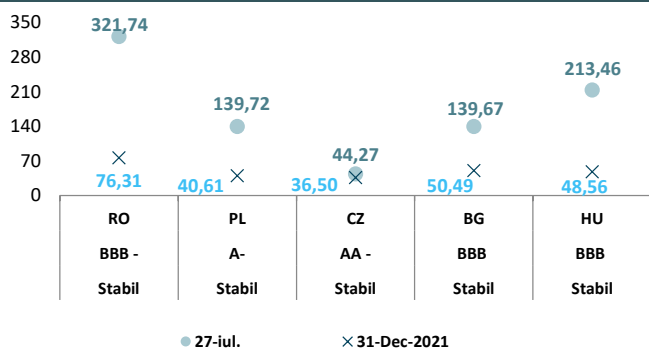
Randamentele titlurilor de stat (10Y, LC)



- Identificarea și înțelegerea riscurilor cu care se confruntă investitorii de retail este esențială pentru a se asigura cadrele de reglementare și supraveghere care îi pot proteja. În utilizarea produselor și serviciilor financiare, consumatorii urmăresc să optimizeze randamentele și costurile legate de activele și pasivele financiare. Principalii indicatori de risc propuși pentru comerțul cu amănuntul evidențiază riscuri legate de: investitori fără experiență; utilizarea instrumentelor digitale de către investitorii mai tineri; și creșteri bruște ale tranzacțiilor globale în perioadele de stres pe piață. Această dezvoltare a indicatorilor de risc se bazează pe noul mandat pe care ESMA l-a primit recent în acest sens. ESMA pornește de la analizele existente privind consumatorii și de la indicatorii din rapoartele privind tendințele, riscurile și vulnerabilitățile pentru a propune un cadru conceptual care: definește termenii-cheie; analizează modul de măsurare practică a riscurilor; și identifică sursele de risc pentru consumatori. În acest cadru, indicatorii de risc pentru comerțul cu amănuntul ar trebui să urmărească să reflecte evoluțiile pieței, în special creșterea comerțului cu amănuntul online sau mobil.

(<https://www.esma.europa.eu/press-news/esma-news/esma-proposes-key-risk-indicators-retail-investors>)

Evoluția CDS (USD-5Y)

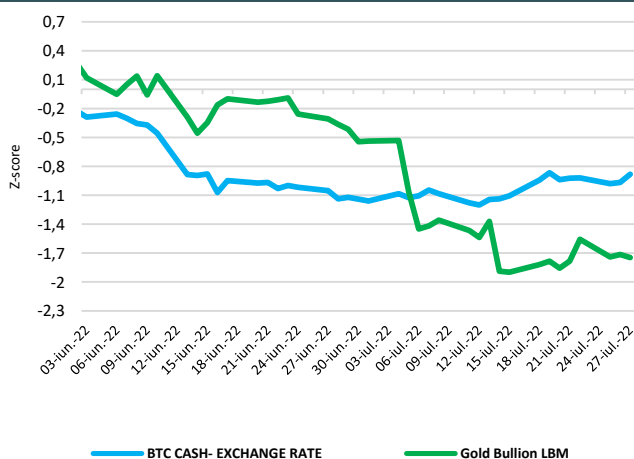


• Pe baza evoluțiilor observate până în prezent, piețele de criptoactive prezintă la momentul actual toate semnele unui risc emergent pentru stabilitatea financiară. ASF a emis informări de presă cu privire la riscurile investiționale asociate cu criptoactivele. Riscurile legate de protecția consumatorilor includ: (i) informații înșelătoare, (ii) absența unor drepturi și protecții, cum ar fi procedurile de reclamație sau mecanismele de recurs, (iii) complexitatea produselor, uneori cu efect de levier, (iv) fraude și activități rău intenționate (spălare de bani, criminalitate informatică, piraterie informatică și ransomware) și (v) manipularea pieței (lipsa transparenței prețurilor și lichiditatea scăzută).

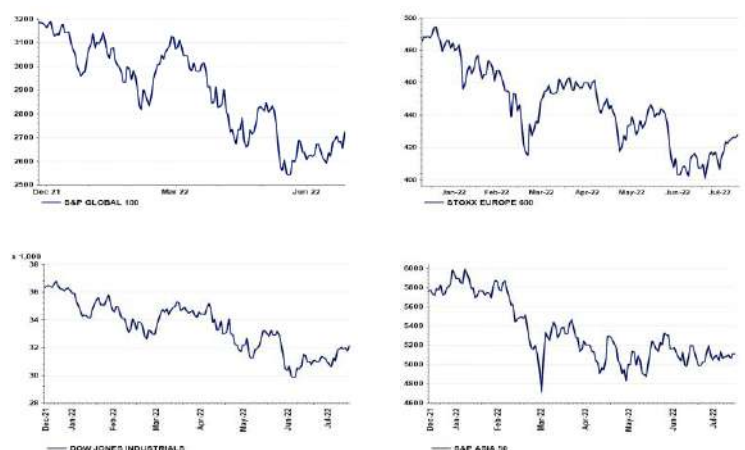
• Principalii indicii bursieri internaționali au închis sesiunea de miercuri în creștere.

• Potrivit agenției Standard&Poor's ratingul suveran al României este de BBB- cu perspectivă la stabilă.

BTC & Gold *1

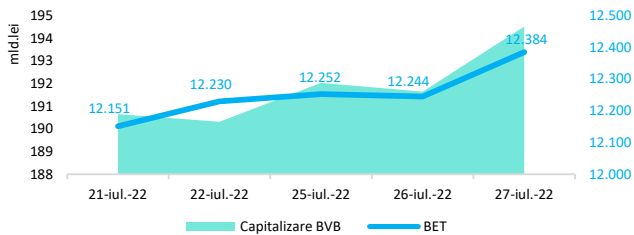


Evoluții



Context local

Evoluția indicelui BET și capitalizarea BVB* (acțiuni segment principal)



13,061 - Valoare BET la 30.12.2021

Total turnover BVB* 58.699 **Media zilnică 2022**** 57.661

*Valoarea în mii RON pentru ziua precedentă (doar segment principal, fără SMT) **Valoarea în mii RON pentru 2022 (numai segment principal); Media zilnică 2021:43.781

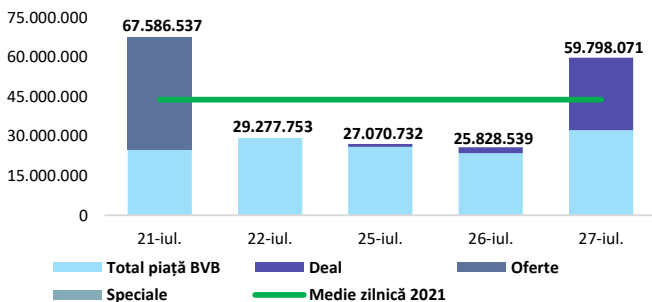
*capitalizare BVB cuprinde și Erste Group Bank AG

Evenimente

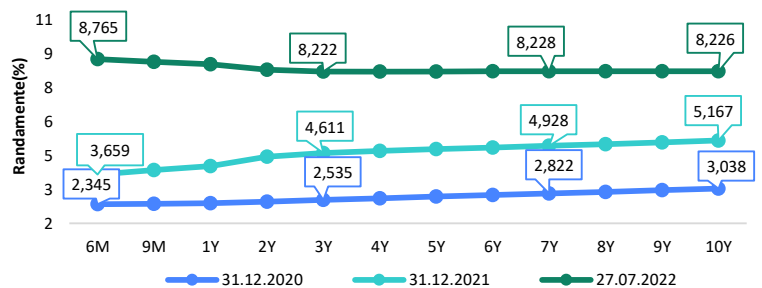
- Exprimat ca procent din PIB, deficitul bugetar a înregistrat o scădere cu 1,15 puncte procentuale pe primele șase luni ale anului 2022 față de aceeași perioadă a anului 2021, de la 2,86% din PIB la 1,71% din PIB, potrivit datelor Ministerului Finanțelor.

- Indicele ROBOR la 3 luni a crescut de la 7,56% la 7,71%. Indicele ROBOR la 6 luni a crescut la 7,83%, de la 7,70%, comparativ cu ședința anterioară, conform datelor publicate de BNR.

Valoarea tranzacțiilor la BVB cu acțiuni (milioane lei)



Randamentele obligațiunilor de stat în lei cu cupon zero, România



Estimări macroeconomice pentru România, anul 2022

PIB (%)
Inflație medie (%)
Deficit cont curent

CE*	FMI**	CNSP*
3,9	2,2	3,5
11,1	9,3	12,6
-7,5	-7,0	-7,9

* Conform prognozei de vară 2022 CNSP și prognozei de primăvară și vară 2022 CE

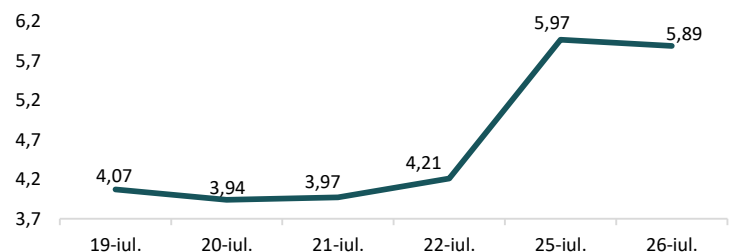
** Conform prognozei FMI din aprilie 2022

Top Creșteri/Scăderi (%) Acțiuni - ziua precedentă

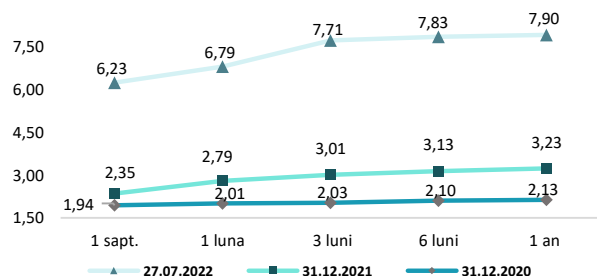
Simbol	Variația prețului	Preț	Simbol	Variația prețului	Preț
SNG	3,05%	47,3	TRP	-3,52%	0,63
SNP	2,99%	0,516	SFG	-1,87%	13,15
SNN	2,66%	46,3	EVER	-0,86%	1,15
BRD	0,95%	12,72	FP	-0,40%	1,972
EL	0,73%	8,31			

*Calculat pentru acțiunile cu un turnover mai mare de 250.000 RON, fără SMT

Indicele de referință pentru creditele consumatorilor-IRCC



Rate interbancare- Evoluția ROBOR



Calendarul economic al săptămânii curente

Indicator	Data	Perioada	Estimare	Anterior
Indicadorul sentimentului economic-ESI	28-iulie-22	iulie 2022		-0,5%
Rata șomajului	1-august-22	iunie 2022	5,6%	5,4%
Indicele prețurilor producției industriale (IPPI)	2-august-22	iunie 2022		1,5%
Cifra de afaceri în comerțul cu amănuntul	3-august-22	iunie 2022		2,3%

Disclaimer

*¹Autoritățile europene de supraveghere (ABE, ESMA și EIOPA – AES) avertizează consumatorii că multe cryptoactive sunt extrem de riscante și speculative. Pentru majoritatea consumatorilor retail nu sunt adecvate ca investiție sau ca mijloc de plată sau de schimb. Consumatorii ar trebui să fie conștienți că nu dispun de nicio cale de atac sau protecție, întrucât cryptoactivele și produsele și serviciile conexe nu intră, de regulă, sub incidența protecției existente în temeiul normelor actuale ale UE privind serviciile financiare. (<https://asfromania.ro/ro/la/2373/informare-de-pres%C4%83-overtizare-emis%C4%83-de-autorit%C4%83%C8%9Bile-de-reglementare-din-domeniul-financiar-din-ue-cu-privire-la-riscurile-cryptoactivelor>) Acest document are un scop strict informativ, fiind realizat de Autoritatea de Supraveghere Financiară pe baza celor mai recente informații disponibile prin intermediul terminalului Datastream, BVB, BNR și ASF la data raportului. Deși toate eforturile au fost depuse pentru a asigura calitatea informațiilor furnizate, autorii nu aarantează acuritatea datelor prezentate.