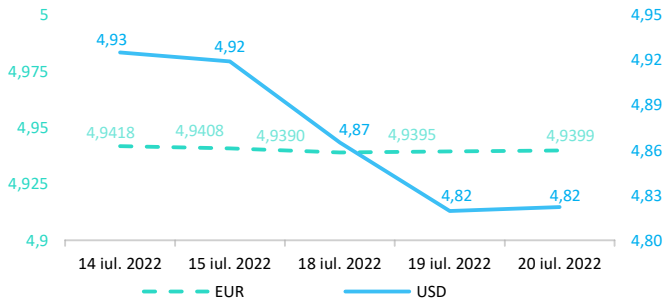


Context internațional

Evoluție curs valutar



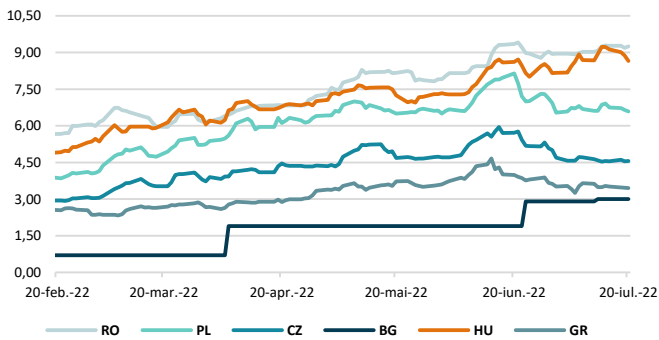
Știri

- În mai 2022, comparativ cu aprilie 2022, producția ajustată sezonier în sectorul construcțiilor a crescut cu 0,4% în zona euro și cu 0,8% în UE, potrivit primelor estimări ale Eurostat. În luna aprilie 2022, volumul în sectorul construcțiilor a scăzut cu 1,0% în zona euro și cu 1,1% în UE. În mai 2022 comparativ cu mai 2021, producția în construcții a avansat cu 2,9% în zona euro și cu 3,8% în zona euro în UE. În zona euro, în mai 2022 față de mai 2021, construcțiile de clădiri au crescut cu 3,1%, iar construcțiile ingineresti cu 2,5%. În UE, construcțiile de clădiri s-au mărit cu 3,9%, iar construcțiile ingineresti cu 3,3%. Dintre statele membre pentru care sunt disponibile date, cele mai importante creșteri anuale ale volumului în construcții au fost observate în Slovenia (+30,2%), Polonia (+10,7%) și Ungaria (+9,9%). Scăderi au fost înregistrate în Spania (-8,2%) și Germania (-2,0%).
<https://ec.europa.eu/eurostat/documents/2995521/14644641/4-19072022-BP-EN/pdf/8ce2a30e-d69b-2ef1-2643-92a476d9d05a>

Dobânzi de politică monetară

	România	Zona Euro	Statele Unite	Regatul Unit
Valoare	4,75%	0,00%	1,5% - 1,75%	1,25%

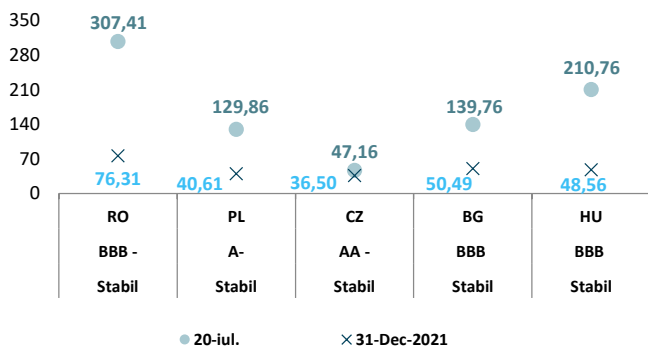
Randamentele titlurilor de stat (10Y, LC)



- Datele cu frecvență ridicată arată o trecere de la provocările legate de ofertă la cele reprezentate de cerere pentru creșterea globală. Presiunile din partea ofertei încep să se atenueze, în același timp în care cererea din partea consumatorilor și a întreprinderilor slăbește pe măsură ce condițiile financiare se înăspresc brusc. Potrivit analizei publicate de Moody's, creșterea economică mondială încetinește în fața unor provocări multiple. Prin urmare, cele mai recente date arată că activitatea economică a încetinit și mai mult, deoarece inflația și înăsprirea condițiilor de creditare slăbesc sentimentul consumatorilor și al mediului de afaceri și afectează achizițiile consumatorilor și puterea de cumpărare a acestora. Întreruperile de transport maritim și penuria de factori de producție cheie încep să se rezolve, în timp ce prețurile materiilor prime și ale alimentelor scad, atenuând presiunile inflaționiste pe partea ofertei. Cu toate acestea, cererea globală mai slabă influențează fluxurile comerciale. Pe măsură ce băncile centrale înăspresc politica monetară mai agresiv, condițiile financiare sunt acum mai puțin favorabile decât mediile istorice în toate regiunile. Costurile mai ridicate ale împrumuturilor sporesc constrângerile asupra gospodăriilor și firmelor, ceea ce intensifică riscurile la adresa cererii agregate. În timp ce îngrijorările cu privire la pandemie s-au atenuat în general, deoarece infecțiile au devenit mai puțin letale, o creștere bruscă a numărului de noi infecții în economiile G-20 reamintește faptul că apariția unor variante mai periculoase rămâne un risc pentru perspectivele economice globale.

https://www.moody.com/account/sign-in?lang=en&cy=global&ReturnUrl=http%3a%2f%2fwww.moody.com%2fresearchdocumentcontentpage.aspx%3f%26docid%3dPBC_1335992

Evoluția CDS (USD-5Y)

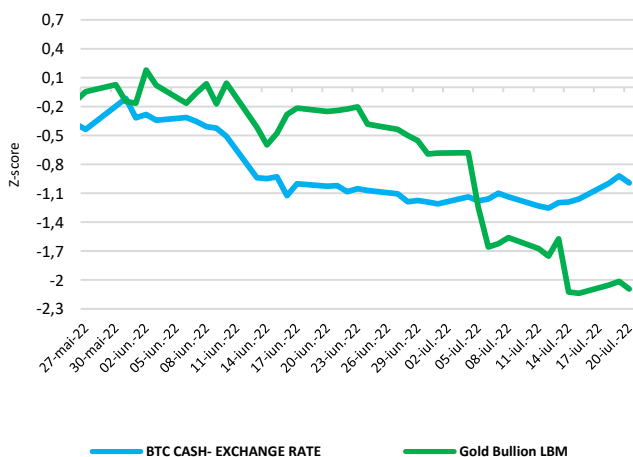


• Pe baza evoluțiilor observate până în prezent, piețele de criptoactive prezintă la momentul actual toate semnele unui risc emergent pentru stabilitatea financiară. ASF a emis informări de presă cu privire la riscurile investiționale asociate cu criptoactivele. Riscurile legate de protecția consumatorilor includ: (i) informații înșelătoare, (ii) absența unor drepturi și protecții, cum ar fi procedurile de reclamație sau mecanismele de recurs, (iii) complexitatea produselor, uneori cu efect de levier, (iv) fraude și activități rău intenționate (spălare de bani, criminalitate informatică, piraterie informatică și ransomware) și (v) manipularea pieței (lipsa transparenței prețurilor și lichiditatea scăzută).

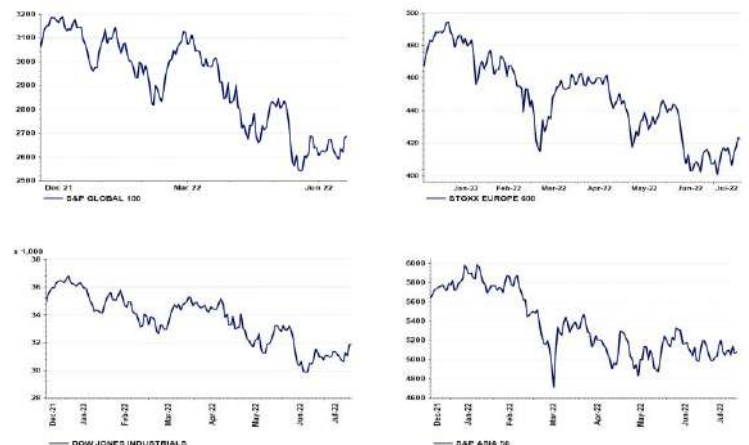
• Principalii indicii bursieri internaționali au închis sesiunea de miercuri în creștere.

• Potrivit agenției Standard&Poor's ratingul suveran al României este de BBB- cu perspectivă la stabilă.

BTC & Gold *1

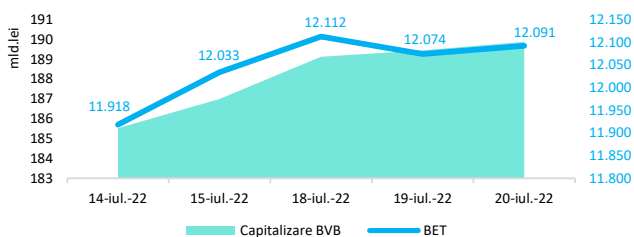


Evoluții



Context local

Evoluția indicelui BET și capitalizarea BVB* (acțiuni segment principal)



13,061 - Valoare BET la 30.12.2021

Total turnover BVB* 50.225 **Media zilnică 2022**** 58.578

*Valoarea în mii RON pentru ziua precedentă (doar segment principal, fără SMT) **Valoarea în mii RON pentru 2022 (numai segment principal); Media zilnică 2021:43.781

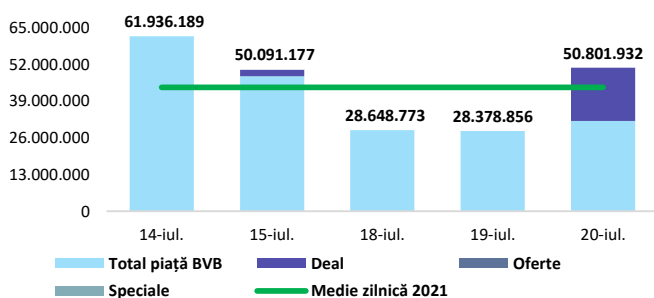
*capitalizare BVB cuprinde și Erste Group Bank AG

Evenimente

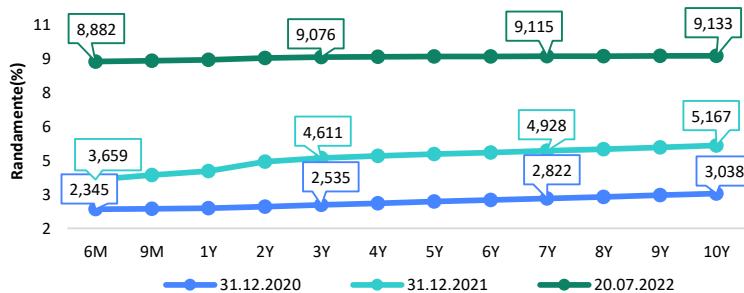
• Cel mai recent raport economic periodic al UE (Living Up to Potential in the Wake of Adverse Shocks) evidențiază faptul că pe termen lung, investiții mai ridicate, împreună cu reforme, cum ar fi îmbunătățirea participării pe piața muncii, integrarea lucrătorilor migranți, consolidarea instituțiilor și îmbunătățirea rezultatelor educaționale pot crește potențialul economic. Aceste reforme ar putea propulsa creșterea economică potențială medie în perioada 2022-2030 la 5,2% în România.

• Indicele ROBOR la 3 luni a crescut de la 7,16% la 7,18%. Indicele ROBOR la 6 luni a crescut la 7,34%, de la 7,32%, potrivit datelor publicate de BNR.

Valoarea tranzacțiilor la BVB cu acțiuni (milioane lei)



Randamentele obligațiunilor de stat în lei cu cupon zero, România



Estimări macroeconomice pentru România, anul 2022

PIB (%)

Inflație medie (%)

Deficit cont curent

CE*	FMI**	CNSP*
3,9	2,2	2,9
11,1	9,3	10,1
-7,5	-7,0	-6,9

* Conform prognozei de primăvară 2022 CNSP și prognozei de primăvară și vară 2022 CE

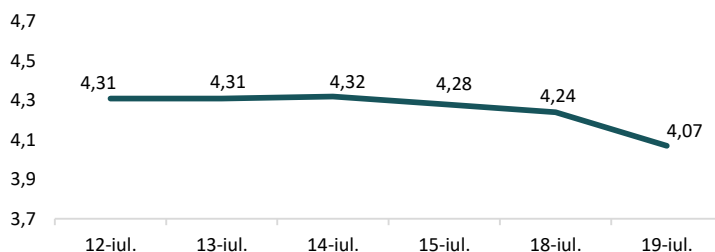
** Conform prognozei FMI din aprilie 2022

Top Creșteri/Scăderi (%) Acțiuni - ziua precedentă

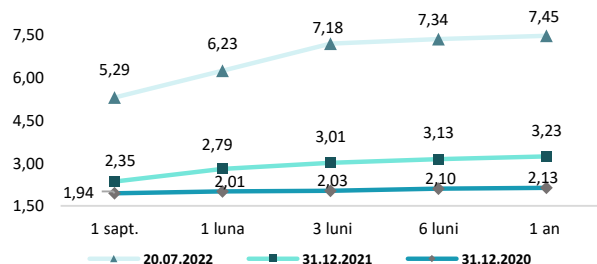
Simbol	Variația prețului	Preț	Simbol	Variația prețului	Preț
BRD	3,07%	12,08	EL	-1,55%	8,25
SNN	1,96%	44,3	SNP	-1,33%	0,4825
EVER	1,75%	1,165	ONE	-0,79%	1,26
WINE	0,88%	9,2	M	-0,21%	19,16
TGN	0,43%	234			

*Calculat pentru acțiunile cu un turnover mai mare de 250.000 RON, fără SMT

Indicele de referință pentru creditele consumatorilor-IRCC



Rate interbancare- Evoluția ROBOR



Calendarul economic al săptămânii curente

Indicator	Data	Perioada	Estimare	Anterior
Cifra de afaceri în serviciile de piață prestate în principal întreprinderilor	18-iulie-22	mai 2022		20,1%
Cifra de afaceri în comerțul cu ridicata	18-iulie-22	mai 2022		22,1%
Lucrările de construcții	19-iulie-22	mai 2022		-9,5%

Disclaimer

*¹Autoritățile europene de supraveghere (ABE, ESMA și EIOPA – AES) avertizează consumatorii că multe cryptoactive sunt extrem de riscante și speculative. Pentru majoritatea consumatorilor retail nu sunt adecvate ca investiție sau ca mijloc de plată sau de schimb. Consumatorii ar trebui să fie conștienți că nu dispun de nicio cale de atac sau protecție, întrucât cryptoactivele și produsele și serviciile conexe nu intră, de regulă, sub incidența protecției existente în temeiul normelor actuale ale UE privind serviciile financiare. (<https://asfromania.ro/ro/la/2373/informare-de-pres%C4%83-avertizare-emis%C4%83-de-autorit%C4%83%C8%9Bile-de-reglementare-din-domeniul-financiar-din-ue-cu-privire-la-riscurile-cryptoactivelor>) Acest document are un scop strict informativ, fiind realizat de Autoritatea de Supraveghere Financiară pe baza celor mai recente informații disponibile prin intermediul terminalului Datastream, BVB, BNR și ASF la data raportului. Deși toate eforturile au fost depuse pentru a asigura calitatea informațiilor furnizate, autorii nu aarantează acuritatea datelor prezentate.