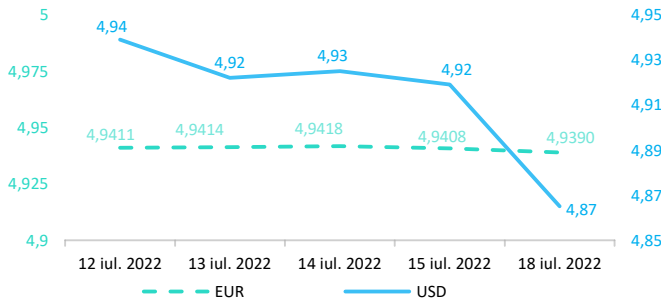


## Context internațional

### Evoluție curs valutar



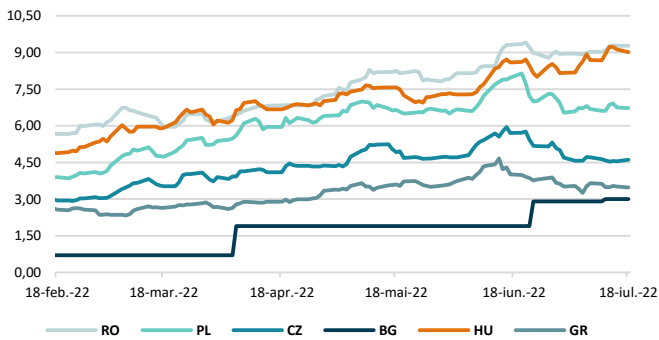
### Știri

- Ediția 2022 a publicației interactive Economia europeană de la începutul mileniului a fost lansată pe data de 14 iulie 2022. Această publicație oferă o imagine de ansamblu a modului în care economia europeană a evoluat începând cu anul 2000 pentru o gamă largă de date, răspunzând la întrebări precum: Cum s-a schimbat comportamentul de consum din Europa?; Cum a evoluat venitul gospodăriilor?; Modelele de muncă sunt în continuare aceleași?; Care este ponderea serviciilor în economie?; Care este proporția de întreprinderi mari?; A crescut sau a scăzut ocuparea forței de muncă în sectorul public?. Răspunsurile la aceste întrebări și la multe altele pot fi găsite în această publicație, unde se pot compara diferite țări. Această ediție din 2022 descrie situația inclusiv până în anul 2021. Aceasta surprinde deja impactul crizei COVID-19 pentru mulți indicatori.  
(<https://ec.europa.eu/eurostat/web/products-eurostat-news/-/wdn-20220714-1>)

### Dobânzi de politică monetară

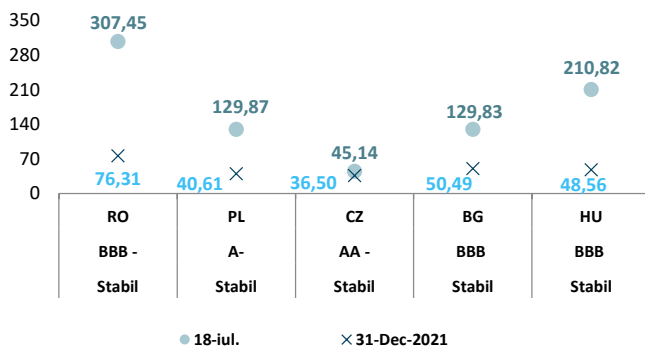
	România	Zona Euro	Statele Unite	Regatul Unit
Valoare	4,75%	0,00%	1,5% - 1,75%	1,25%

### Randamentele titlurilor de stat (10Y, LC)



- Potrivit primelor estimări publicate de Eurostat, pentru exporturile de bunuri din zona euro către restul lumii în mai 2022 au fost de 248,5 miliarde de euro, în creștere cu 28,9% față de mai 2021 (192,8 miliarde de euro). Importurile din restul lumii s-au ridicat la 274,8 miliarde de euro, cu un avans de 52% comparativ cu luna mai 2021 (180,8 mld. euro). În consecință, zona euro a înregistrat un deficit de 26,3 miliarde de euro în comerțul cu bunuri cu restul lumii în mai 2022, comparativ cu un excedent de 12 miliarde de euro în mai 2021. Comerțul în interiorul zonei euro a urcat până la nivelul de 231,6 miliarde de euro în mai 2022, în creștere cu 33% față de mai 2021. În perioada ianuarie-mai 2022, exporturile de bunuri din zona euro către restul lumii s-au mărit la 1.140,2 miliarde EUR (o evoluție pozitivă de 18,4% comparativ cu ianuarie-mai 2021), iar importurile au avansat la 1.253,2 miliarde EUR (o majorare de 42,5% comparativ cu ianuarie-mai 2021). Prima estimare pentru exporturile de bunuri în afara UE în mai 2022 a fost de 221,2 miliarde de euro, în urcare cu 28,3% față de mai 2021 (172,4 miliarde de euro). Importurile din restul lumii s-au situat la 256,2 miliarde EUR, fiind observată o mărire de 55,7% față de mai 2021 (164,5 mld. euro). Prin urmare, UE a înregistrat un deficit de 35 miliarde EUR în comerțul cu bunuri cu restul lumii în mai 2022, comparativ cu un excedent de 8 mld. euro în mai 2021. Comerțul în interiorul UE a atins nivelul de 359,2 miliarde de euro în mai 2022, +30,7% față de față de mai 2021. În perioada ianuarie-mai 2022, exporturile de bunuri din afara UE au crescut la 1.012,3 miliarde EUR (o majorare de 17,6% față de ianuarie-mai 2021), iar importurile au urcat la 1.175,6 miliarde EUR (o creștere de 48,5% față de ianuarie-mai 2021).  
(<https://ec.europa.eu/eurostat/documents/2995521/14644634/6-15072022-AP-EN.pdf/5fc6639f-87ea-635b-1ad7-699eb55656a9>)

### Evoluția CDS (USD-5Y)

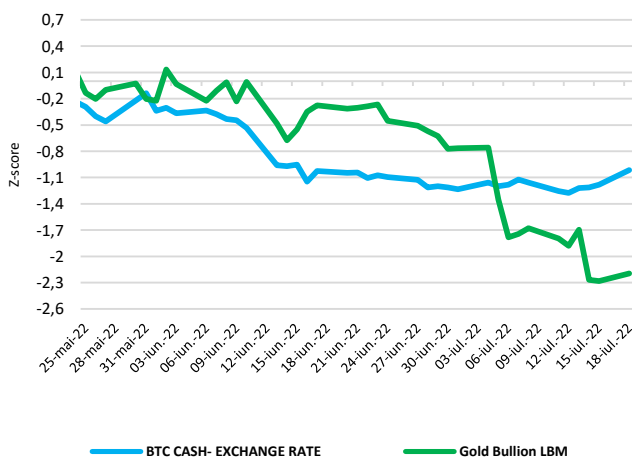


• Pe baza evoluțiilor observate până în prezent, piețele de criptoactive prezintă la momentul actual toate semnele unui risc emergent pentru stabilitatea financiară. ASF a emis informări de presă cu privire la riscurile investiționale asociate cu criptoactivele. Riscurile legate de protecția consumatorilor includ: (i) informații înșelătoare, (ii) absența unor drepturi și protecții, cum ar fi procedurile de reclamație sau mecanismele de recurs, (iii) complexitatea produselor, uneori cu efect de levier, (iv) fraude și activități rău intenționate (spălare de bani, criminalitate informatică, piraterie informatică și ransomware) și (v) manipularea pieței (lipsa transparenței prețurilor și lichiditatea scăzută).

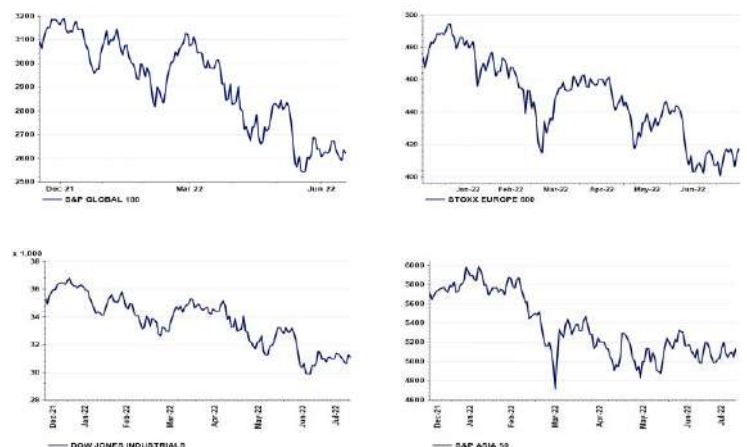
• Principalii indicii bursieri internaționali au închis sedința de luni în creștere.

• Potrivit agenției Standard&Poor's ratingul suveran al României este de BBB- cu perspectivă la stabilă.

### BTC & Gold \*1

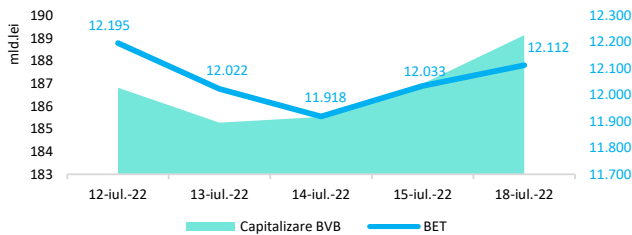


### Evoluții



## Context local

### Evoluția indicelui BET și capitalizarea BVB\* (acțiuni segment principal)



**13,061 - Valoare BET la 30.12.2021**

**Total turnover BVB\*** 27.739 **Media zilnică 2022\*\*** 58.867

\*Valoarea în mii RON pentru ziua precedentă (doar segment principal, fără SMT) \*\*Valoarea în mii RON pentru 2022 (numai segment principal); Media zilnică 2021:43.781

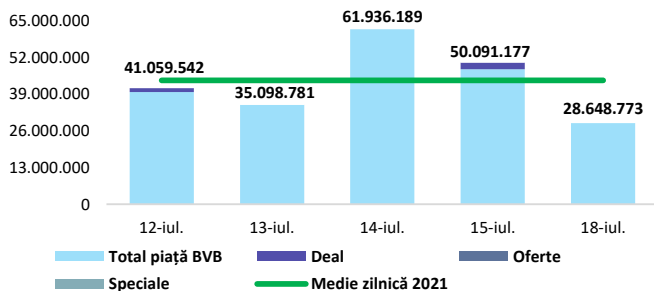
\*capitalizare BVB cuprinde și Erste Group Bank AG

### Evenimente

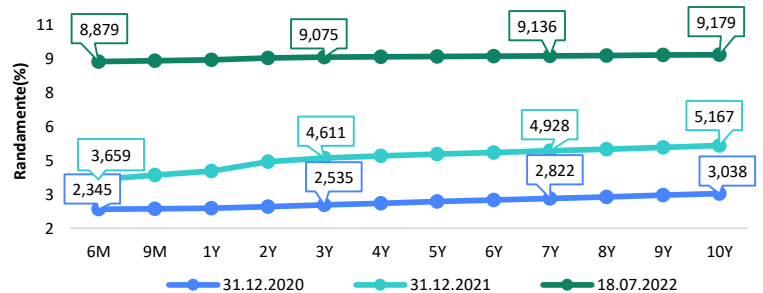
• Față de luna mai 2021, cifra de afaceri din comerțul cu ridicata (cu excepția comerțului cu autovehicule și motocicletele), în luna mai 2022, a crescut în termeni nominali atât ca serie brută cu 30,9%, cât și ca serie ajustată în funcție de numărul de zile lucrătoare și de sezonalityte cu 28,2%, potrivit comunicatului INS.

• Volumul lucrărilor de construcții a crescut pe plan local în luna mai 2022 cu 9,2% ca serie brută și cu 3,8% ca serie ajustată sezonier comparativ cu perioada similară a anului precedent. Evoluții pozitive semnificative au fost observate în cazul lucrărilor de întreținere și reparații curente (+16,2%) și la lucrările de construcții noi (+8,8%). Lucrările de reparații capitale au scăzut cu 4,2%. Pe obiecte de construcții, seria brută evidențiază un avans al volumului lucrărilor de construcții la clădirile nerezidențiale (+30%), la clădirile rezidențiale (+2,2%) și la construcțiile ingineresti (+1%).

### Valoarea tranzacțiilor la BVB cu acțiuni (milioane lei)



### Randamentele obligațiunilor de stat în lei cu cupon zero, România



### Estimări macroeconomice pentru România, anul 2022

**PIB (%)**  
**Inflație medie (%)**  
**Deficit cont curent**

CE*	FMI**	CNSP*
3,9	2,2	2,9
11,1	9,3	10,1
-7,5	-7,0	-6,9

\* Conform prognozei de primăvară 2022 CNSP și prognozei de primăvară și vară 2022 CE

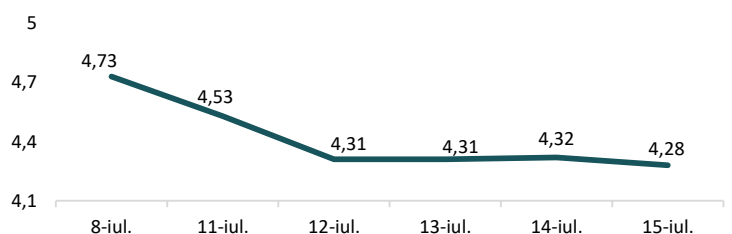
\*\* Conform prognozei FMI din aprilie 2022

### Top Creșteri/Scăderi (%) Acțiuni - ziua precedentă

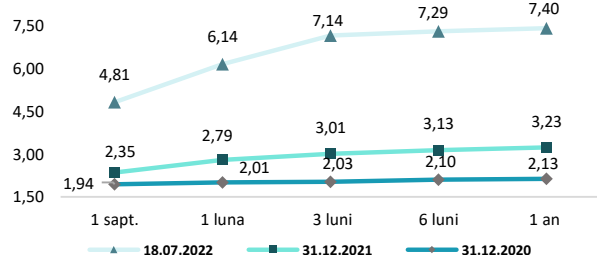
Simbol	Variația prețului	Preț	Simbol	Variația prețului	Preț
SNP	1,36%	0,484	EL	-1,05%	8,49
BRD	1,35%	12	SNN	-0,11%	43,55
DIGI	1,33%	38,2			
SNG	1,03%	44,3			
FP	0,35%	2,005			

\*Calculat pentru acțiunile cu un turnover mai mare de 250.000 RON, fără SMT

### Indicele de referință pentru creditele consumatorilor-IRCC



### Rate interbancare- Evoluția ROBOR



### Calendarul economic al săptămânii curente

Indicator	Data	Perioada	Estimare	Anterior
Cifra de afaceri în serviciile de piață prestate în principal întreprinderilor	18-iulie-22	mai 2022		20,1%
Cifra de afaceri în comerțul cu ridicata	18-iulie-22	mai 2022		22,1%
Lucrările de construcții	19-iulie-22	mai 2022		-9,5%

### Disclaimer

\*<sup>1</sup>Autoritățile europene de supraveghere (ABE, ESMA și EIOPA – AES) avertizează consumatorii că multe cryptoactive sunt extrem de riscante și speculative. Pentru majoritatea consumatorilor retail nu sunt adecvate ca investiție sau ca mijloc de plată sau de schimb. Consumatorii ar trebui să fie conștienți că nu dispun de nicio cale de atac sau protecție, întrucât cryptoactivele și produsele și serviciile conexe nu intră, de regulă, sub incidența protecției existente în temeiul normelor actuale ale UE privind serviciile financiare. (<https://asfromania.ro/ro/la/2373/informare-de-pres%C4%83-avertizare-emis%C4%83-de-autorit%C4%83C8%9Bile-de-reglementare-din-domeniul-financiar-din-ue-cu-privire-la-riscurile-cryptoactivelor>) Acest document are un scop strict informativ, fiind realizat de Autoritatea de Supraveghere Financiară pe baza celor mai recente informații disponibile prin intermediul terminalului Datastream, BVB, BNR și ASF la data raportului. Deși toate eforturile au fost depuse pentru a asigura calitatea informațiilor furnizate, autorii nu aarantează acuritatea datelor prezentate.