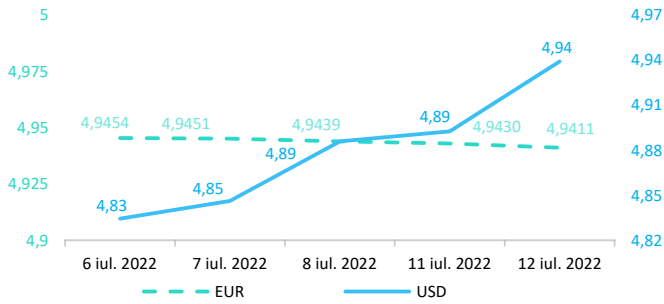


## Context internațional

### Evoluție curs valutar



### Știri

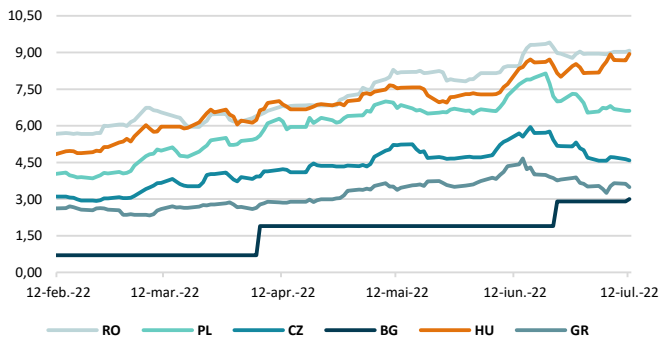
- Moneda euro a ajuns marți la paritate cu dolarul american, la cel slab nivel din 2002, iar piețele bursiere au scăzut, în condițiile în care perspectiva unei noi înăspriri a politicii băncilor centrale și îngrijorările legate de sănătatea economiilor din întreaga lume au neliniștit investitorii. Moneda euro a fost deosebit de vulnerabilă, având în vedere impactul unei creșteri continue a prețurilor la gazele naturale asupra economiei regionale și a războiului din Ucraina, precum și faptul că Banca Centrală Europeană a rămas în urma celorlalte bănci centrale în ceea ce privește creșterea ratelor dobânzilor. Pe piețele de acțiuni, indicele Euro STOXX a scăzut cu 0,3%, în timp ce indicele german DAX s-a diminuat cu 0,8%, urmat de indicele britanic FTSE 100 cu 0,35%. Contractele futures pentru prețul petrolului Brent au scăzut cu 2,3%, la 104,7 dolari pe baril, în timp ce prețul țițeiului american West Texas Intermediate a fost cotelat la 101,42 dolari pe baril, în scădere cu 2,57%.

([https://www.reuters.com/markets/europe/global-markets-wrapup-1-2022-07-12/?utm\\_source=Saithru&utm\\_medium=newsletter&utm\\_campaign=daily-briefing&utm\\_term=07-12-2022](https://www.reuters.com/markets/europe/global-markets-wrapup-1-2022-07-12/?utm_source=Saithru&utm_medium=newsletter&utm_campaign=daily-briefing&utm_term=07-12-2022))

### Dobânzi de politică monetară

	România	Zona Euro	Statele Unite	Regatul Unit
Valoare	4,75%	0,00%	1,5% - 1,75%	1,25%

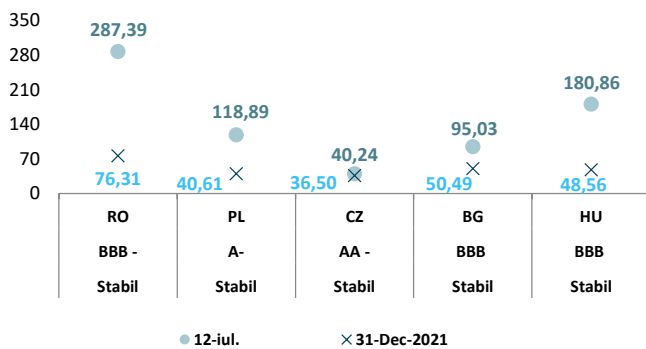
### Randamentele titlurilor de stat (10Y, LC)



- În data de 17 iunie 2022, Comisia Europeană și-a prezentat opiniile cu privire la cererea de aderare la UE depusă de Ucraina, Georgia și Moldova și a recomandat să li se acorde acestora perspectiva de a deveni membre ale UE. La 23 iunie, Consiliul European a decis să acorde statutul de țară candidată Ucrainei și Republicii Moldova și și-a exprimat disponibilitatea de a face același lucru în cazul Georgiei, odată ce vor fi abordate prioritățile specificate în avizul Comisiei privind cererea de aderare a Georgiei. În 2021, schimburile comerciale de bunuri ale UE cu Ucraina s-au ridicat la 28,3 miliarde de euro în cazul exporturilor și la 24,1 miliarde de euro în cazul importurilor. În schimburile comerciale de bunuri ale UE cu Moldova (3,2 miliarde EUR exporturi, 1,8 miliarde EUR importuri) și Georgia (2,0 miliarde EUR exporturi, 0,8 miliarde EUR importuri), importurile au fost depășite de exporturi. Importurile UE din Ucraina (+62%) și Moldova (+128%) au crescut puternic între 2011 și 2021, avans semnificativ fiind observat și în cazul importurilor din Georgia (+35%). Exporturile UE către Ucraina (+36%), Moldova (+76%) și Georgia (+31%) au crescut între 2011 și 2021, deși nu la fel de repede ca importurile. Exporturile UE către Ucraina, Moldova și Georgia au constat în principal în produse manufacturate (produse chimice, mașini și vehicule și alte produse), dar importurile din aceste trei țări prezintă diferențe notabile. Importurile UE din Moldova au constat în principal din bunuri manufacturate, în timp ce importurile din Georgia au fost dominate de bunuri primare (energie, materii prime și produse alimentare și băuturi). Importurile din Ucraina au fost împărțite în mod egal între bunuri manufacturate și bunuri primare.

(<https://ec.europa.eu/eurostat/web/products-eurostat-news/-/ddn-20220712-2>)

### Evoluția CDS (USD-5Y)

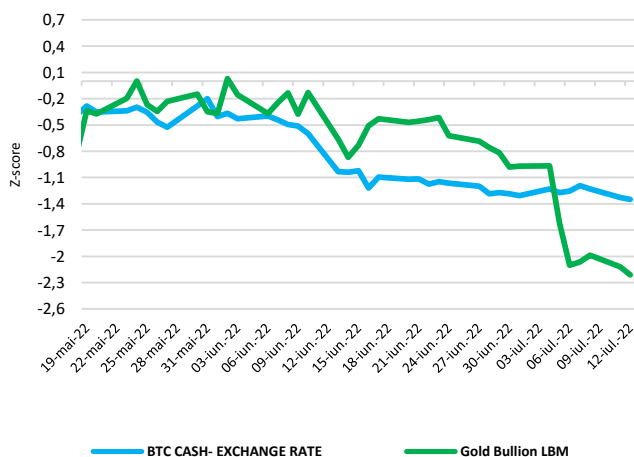


• Pe baza evoluțiilor observate până în prezent, piețele de criptoactive prezintă la momentul actual toate semnele unui risc emergent pentru stabilitatea financiară. ASF a emis informări de presă cu privire la riscurile investiționale asociate cu criptoactivele. Riscurile legate de protecția consumatorilor includ: (i) informații înșelătoare, (ii) absența unor drepturi și protecții, cum ar fi procedurile de reclamație sau mecanismele de recurs, (iii) complexitatea produselor, uneori cu efect de levier, (iv) fraude și activități rău intenționate (spălare de bani, criminalitate informatică, piraterie informatică și ransomware) și (v) manipularea pieței (lipsa transparenței prețurilor și lichiditatea scăzută).

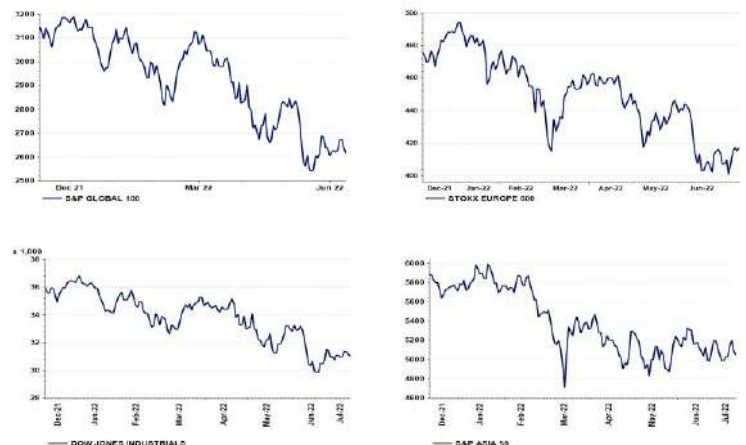
• Principalii indicii bursieri internaționali au închis sedința de marți în scădere.

• Potrivit agenției Standard&Poor's ratingul suveran al României este de BBB- cu perspectivă la stabilă.

### BTC & Gold \*1

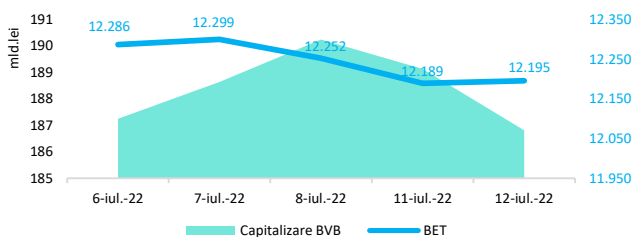


### Evoluții



## Context local

### Evoluția indicelui BET și capitalizarea BVB\* (acțiuni segment principal)



13,061 - Valoare BET la 30.12.2021

Total turnover BVB\* 39.820 Media zilnică 2022\*\* 59.351

\*Valoarea în mii RON pentru ziua precedentă (doar segment principal, fără SMT) \*\*Valoarea în mii RON pentru 2022 (numai segment principal); Media zilnică 2021:43.781

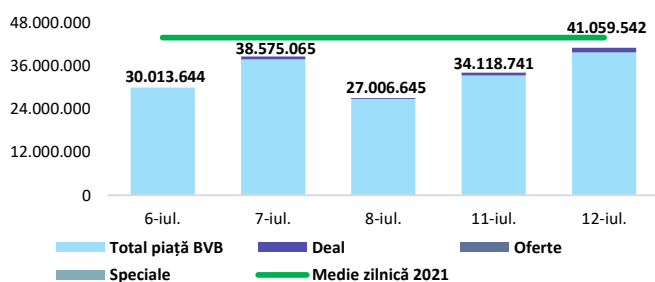
\*capitalizare BVB cuprinde și Erste Group Bank AG

### Evenimente

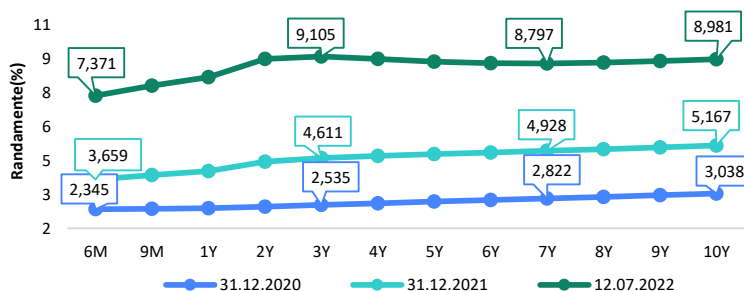
• În luna mai 2022, câștigul salarial mediu brut a fost 6.358 lei, cu 85 lei (-1,3%) mai mic decât în luna aprilie 2022. Valorile cele mai mari ale câștigului salarial mediu net s-au înregistrat în activități de servicii în tehnologia informației (inclusiv activități de servicii informatice) (9.178 lei), iar cele mai mici în hoteluri și restaurante (2.120 lei). Comparativ cu luna mai a anului precedent, câștigul salarial mediu net a crescut cu 12,5%, potrivit comunicatului INS.

• Bursa de Valori București (BVB) informează că marți, 12 iulie intră la tranzacționare 5 noi certificate emise de BRK Financial Group (BRK).

### Valoarea tranzacțiilor la BVB cu acțiuni (milioane lei)



### Randamentele obligațiunilor de stat în lei cu cupon zero, România



### Estimări macroeconomice pentru România, anul 2022

PIB (%)  
Inflație medie (%)  
Deficit cont curent

CE*	FMI**	CNSP*
2,6	2,2	2,9
8,9	9,3	10,1
-7,5	-7,0	-6,9

\* Conform prognozei de primăvară 2022 CNSP și prognozei de primăvară 2022 CE

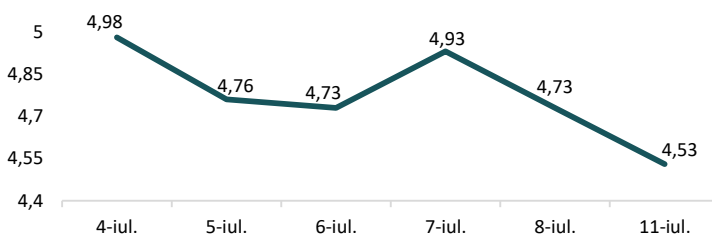
\*\* Conform prognozei FMI din aprilie 2022

### Top Creșteri/Scăderi (%) Acțiuni - ziua precedentă

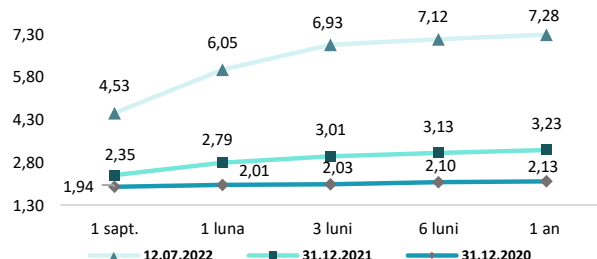
Simbol	Variația prețului (%)	Preț	Simbol	Variația prețului (%)	Preț
SNG	1,70%	44,85	EBS	-1,71%	117,95
BRD	0,33%	12,04	M	-0,53%	18,9
FP	0,00%	2,035	SNP	-0,21%	0,469
TLV	0,00%	2,07	ONE	-0,15%	1,298
SNN	0,00%	44			

\*Calculat pentru acțiunile cu un turnover mai mare de 250.000 RON, fără SMT

### Indicele de referință pentru creditele consumatorilor



### Rate interbancare- Evoluția ROBOR



### Calendarul economic al săptămânii curente

Indicator	Data	Perioada	Estimare	Anterior
Comerțul internațional de bunuri al României (date estimate)	11-iulie-22	mai 2022		-2.825 milioane euro
Câștigul salarial mediu lunar	12-iulie-22	mai 2022		
Indicele prețurilor de consum (IPC)	12-iulie-22	iunie 2022		14,49%
Indicii producției industriale (IPI)	13-iulie-22	mai 2022		-6,9%
Balanța de plăți și datoria externă	14-iulie22	mai 2022		

### Disclaimer

\*<sup>1</sup>Autoritățile europene de supraveghere (ABE, ESMA și EIOPA – AES) avertizează consumatorii că multe criptoactive sunt extrem de riscante și speculative. Pentru majoritatea consumatorilor retail nu sunt adecvate ca investiție sau ca mijloc de plată sau de schimb. Consumatorii ar trebui să fie conștienți că nu dispun de nicio cale de atac sau protecție, întrucât criptoactivele și produsele și serviciile conexe nu intră, de regulă, sub incidența protecției existente în temeiul normelor actuale ale UE privind serviciile financiare. (<https://asfromania.ro/ro/a/2373/informare-de-pres%C4%83--avertizare-emis%C4%83-de-autorit%C4%83C8%9Bile-de-reglementare-din-domeniul-financiar-din-ue-cu-privire-la-riscurile-criptoactivelor>) Acest document are un scop strict informativ, fiind realizat de Autoritatea de Supraveghere Financiară pe baza celor mai recente informații disponibile prin intermediul terminalului Datastream, BVB, BNR și ASF la data raportului. Deși toate eforturile au fost depuse pentru a asigura calitatea informațiilor furnizate, autorii nu aarantează acuratețea datelor prezentate.