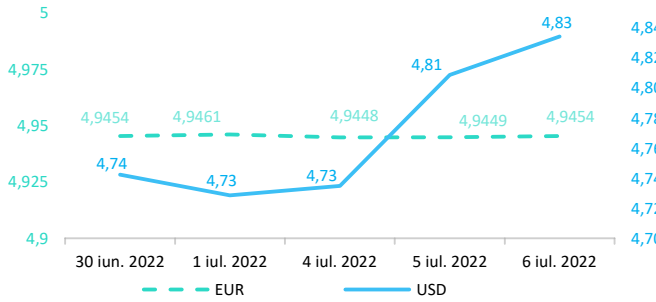


Context internațional

Evoluție curs valutar



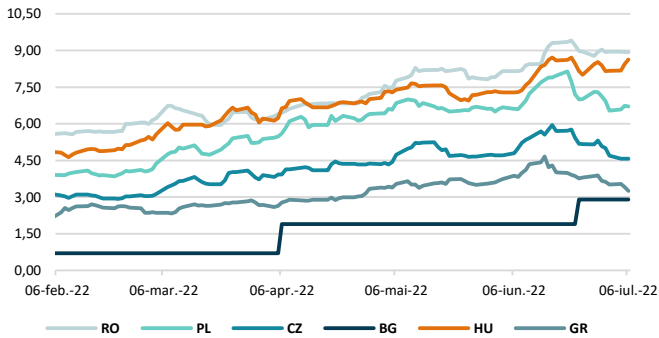
Știri

- În mai 2022, prețurile producției industriale s-au majorat cu 0,7% în zona euro și cu 0,8% în UE, comparativ cu aprilie 2022, potrivit estimărilor Eurostat. În aprilie 2022, prețurile au înregistrat un avans de 1,2% în zona euro și de 1,3% în UE. În mai 2022, comparativ cu mai 2021, prețurile producției industriale au urcat cu 36,3% în zona euro și cu 36,4% în UE. Prețurile producătorilor industriali din zona euro în mai 2022, comparativ cu mai 2021, au crescut cu 94,4% în sectorul energetic, cu 25,0% pentru bunurile intermediare, cu 12,3% pentru bunurile de consum neperisabile, cu 9,1% pentru bunurile de consum perisabile și cu 7,5% pentru bunurile de capital. Dintre statele membre pentru care sunt disponibile date, prețurile producătorilor industriali s-au majorat în toate statele membre, cele mai mari evoluții anuale fiind înregistrate în Danemarca (+59,8%), România (+59,2%) și Estonia (+53,1%).
<https://ec.europa.eu/eurostat/documents/2995521/14644617/4-04072022-AP-EN.pdf/a3559c36-bdc0-6a93-ec21-484b7a012727?t=1656686842966>

Dobânzi de politică monetară


	România	Zona Euro	Statele Unite	Regatul Unit
Valoare	3,75%	0,00%	1,5% - 1,75%	1,25%

Randamentele titlurilor de stat (10Y, LC)



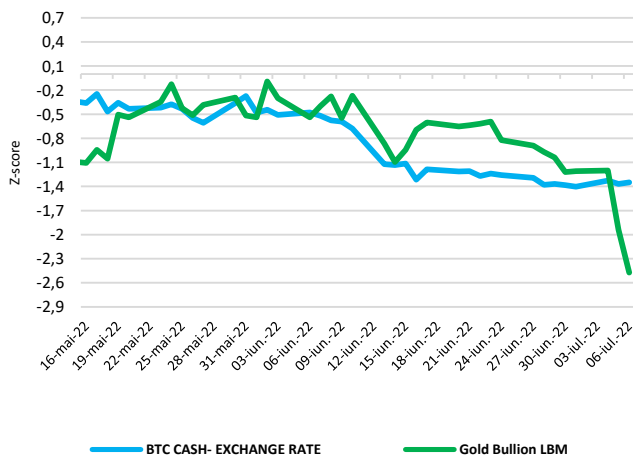
- Autoritatea Europeană pentru Valori Mobiliare și Piețe a publicat rezultatele celui de-al patrulea exercițiu de testare la stres a contrapărților centrale (CPC). Rezultatele confirmă reziliența generală a CPC din Uniunea Europeană, precum și a CPC de nivel 2 din țări terțe, la riscurile de credit, de concentrare și operaționale în cadrul scenariilor testate și al cadrului implementat. Cu toate acestea, testul de stres a identificat, de asemenea, domenii în care unele CPC ar putea avea nevoie să își consolideze cadrele de gestionare a riscurilor sau în care ar trebui să se acorde prioritate activităților suplimentare de supraveghere, inclusiv în ceea ce privește riscurile de concentrare și operaționale. Principalele rezultate conturate în raport sunt: contrapartidele centrale dispun de rezerve suficiente pentru a face față unor evoluții nefavorabile ale pieței în combinație cu intrarea în incapacitate de plată a celor doi membri compensatori cu cele mai mari expuneri; au fost identificate lacune între amortizoarele necesare și cele disponibile pentru riscurile de concentrare pentru unele CPC, în special pe piețele instrumentelor financiare derivate pe mărfuri; contrapartidele centrale au rămas, în general, rezistente, în ciuda volatilității crescute a pieței în urma invaziei Rusiei în Ucraina; în ceea ce privește riscul operațional, se observă diferențe între contrapartidele centrale referitoare la sursele de risc, expunerile și instrumentele de atenuare a riscurilor, diferențe care trebuie să fie evaluate în continuare la nivel individual înainte de a fi emise potențiale recomandări și majoritatea evenimentelor operaționale analizate provin de la servicii prestate de terți, în timp ce o serie de furnizori de servicii critice prestate de terți au potențialul de a afecta funcțiile critice ale mai multor contrapartide centrale în mod corelat.
<https://www.esma.europa.eu/press-news/esma-news/esma-stress-test-central-counterparties-finds-clearing-system-resilient>

Evoluția CDS (USD-5Y)

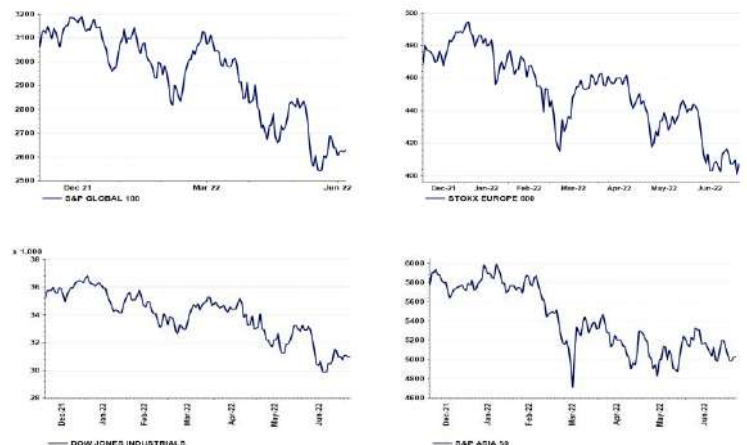


- Pe baza evoluțiilor observate până în prezent, piețele de criptoactive prezintă la momentul actual toate semnele unui risc emergent pentru stabilitatea financiară. ASF a emis informări de presă cu privire la riscurile investiționale asociate cu criptoactivele. Riscurile legate de protecția consumatorilor includ: (i) informații înșelătoare, (ii) absența unor drepturi și protecții, cum ar fi procedurile de reclamație sau mecanismele de recurs, (iii) complexitatea produselor, uneori cu efect de levier, (iv) fraude și activități rău intenționate (spălare de bani, criminalitate informatică, piraterie informatică și ransomware) și (v) manipularea pieței (lipsa transparenței prețurilor și lichiditatea scăzută).
- Principalii indicii bursieri internaționali au închis sesiunea de miercuri în creștere.
- Potrivit agenției Standard&Poor's ratingul suveran al României este de BBB- cu perspectivă la stabilă.

BTC & Gold *1

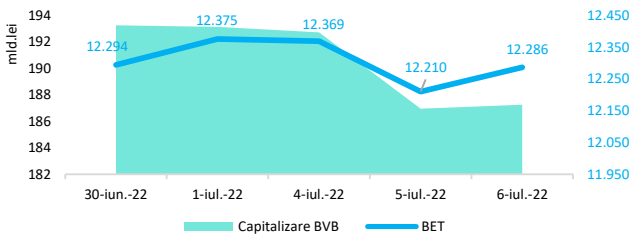


Evoluții



Context local

Evoluția indicelui BET și capitalizarea BVB* (acțiuni segment principal)



13,061 - Valoare BET la 30.12.2021

Total turnover BVB* 28.545 Media zilnică 2022** 60.155

*Valoarea în mii RON pentru ziua precedentă (doar segment principal, fără SMT) ** Valoarea în mii RON pentru 2022 (numai segment principal); Media zilnică 2021:43.781

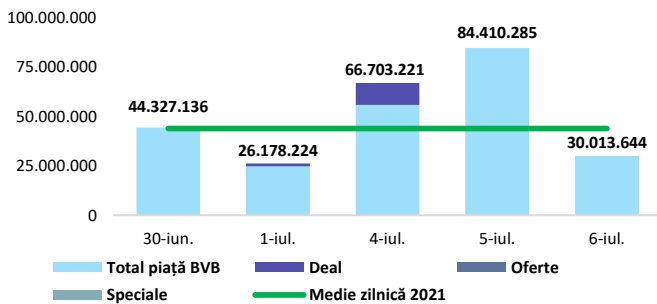
*capitalizare BVB cuprinde și Erste Group Bank AG

Evenimente

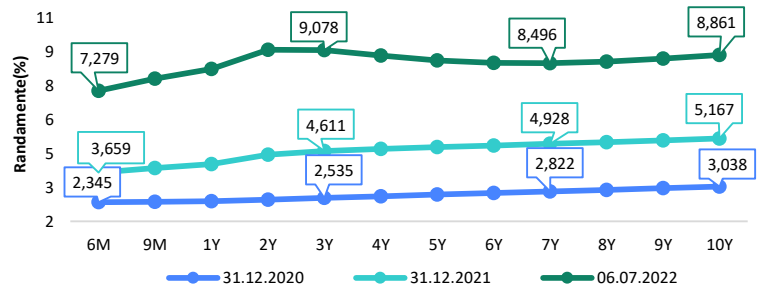
• Consiliul de administrație al Băncii Naționale a României a hotărât, majorarea ratei dobânzii de politică monetară la nivelul de 4,75% pe an, de la 3,75% pe an, începând cu data de 7 iulie 2022, conform comunicatului BNR.

• În România, volumul cifrei de afaceri din comerțul cu amănuntul s-a majorat cu 8,1% ca serie brută și cu 6,2% ca serie ajustată sezonier în luna mai 2022 față de mai 2021. Dinamica volumului cifrei de afaceri din comerțul cu amănuntul a fost influențată de creșterile înregistrate în ceea ce privește comerțul cu amănuntul al carburanților pentru autovehicule în magazine specializate (+9,7%), vânzările de produse nealimentare (+8,1%) și la vânzările de produse alimentare, băuturi și tutun (+7,0%).

Valoarea tranzacțiilor la BVB cu acțiuni (milioane lei)



Randamentele obligațiunilor de stat în lei cu cupon zero, România



Estimări macroeconomice pentru România, anul 2022

PIB (%)
Inflație medie (%)
Deficit cont curent

CE*	FMI**	CNSP*
2,6	2,2	2,9
8,9	9,3	10,1
-7,5	-7,0	-6,9

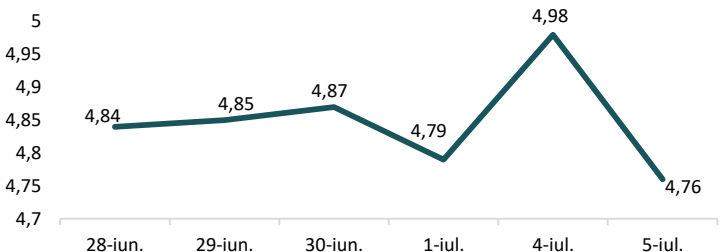
* Conform prognozei de primăvară 2022 CNSP și prognozei de primăvară 2022 CE

** Conform prognozei FMI din aprilie 2022

Top Creșteri/Scăderi (%) Acțiuni - ziua precedentă

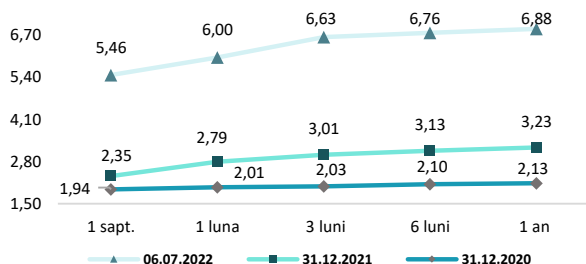
Simbol	Variația prețului	Preț	Simbol	Variația prețului	Preț
SNN	1,97%	44	EBS	-0,96%	113,3
TLV	1,55%	2,295	TTS	-0,30%	9,81
BRD	1,01%	12,02	SNG	-0,11%	46,95
SNP	0,75%	0,4725			
FP	0,49%	2,055			

Indicele de referință pentru creditele consumatorilor



*Calculat pentru acțiunile cu un turnover mai mare de 250.000 RON, fără SMT

Rate interbancare- Evoluția ROBOR



Calendarul economic al săptămânii curente

Indicator	Data	Perioada	Estimare	Anterior
Indicele prețurilor producției industriale (IPI)	4-iulie-22	mai 2022		47,11%
Cifra de afaceri în comerțul cu amănuntul	6-iulie-22	mai 2022		3,7%
Veniturile și cheltuielile gospodăriilor	8-iulie-22	trimestrul I 2022		
Produsul Intern Brut în trimestrul I 2022 (date provizorii) (2)	8-iulie-22	trimestrul I 2022	5,2%	1,0%

Disclaimer

*1 Autoritățile europene de supraveghere (ABE, ESMA și EIOPA – AES) overizează consumatorii că multe cryptoactive sunt extrem de riscante și speculative. Pentru majoritatea consumatorilor retail nu sunt adecvate ca investiție sau ca mijloc de plată sau de schimb. Consumatorii ar trebui să fie conștienți că nu dispun de nicio cale de atac sau protecție, întrucât cryptoactivele și produsele și serviciile conexe nu intră, de regulă, sub incidența protecției existente în temeiul normelor actuale ale UE privind serviciile financiare.

(https://asfronomia.ro/ro/a/2373/informare-de-pres%C4%83--avertizare-emis%C4%83-de-autorit%C4%83C8%9Bile-de-reglementare-din-domeniul-financiar-din-ue-cu-privire-la-riscurile-cryptoactivelor)

Acest document are un scop strict informativ, fiind realizat de Autoritatea de Supraveghere Financiară pe baza celor mai recente informații disponibile prin intermediul terminalului Datastream, BVB, BNR și ASF la data raportului. Deși toate eforturile au fost depuse pentru a asigura calitatea informațiilor furnizate, autorii nu asarătează acuratetea datelor prezentate.