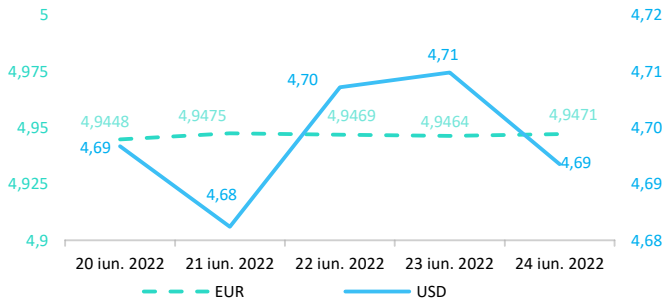


Context internațional

Evoluție curs valutar



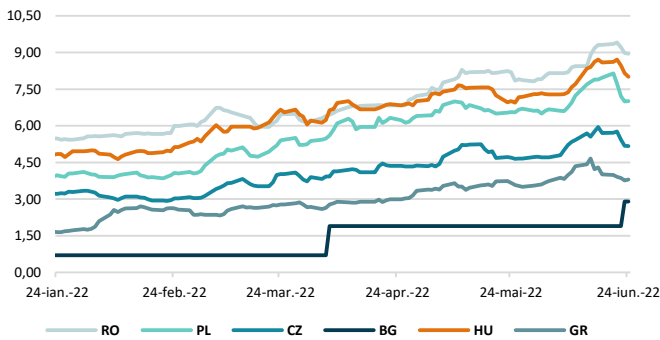
Știri

- Sprijinul public pentru agricultură a atins niveluri record, deoarece guvernele au adoptat măsuri pentru a proteja atât consumatorii, cât și producătorii împotriva pandemiei COVID-19 și a altor crize, potrivit unui nou raport al OCDE. Doar o mică parte din acest sprijin a fost direcționată către eforturile pe termen lung de combatere a schimbărilor climatice și a altor provocări legate de sistemele alimentare. Monitorizarea și evaluarea politicilor agricole 2022 arată că cele 54 de țări monitorizate, inclusiv toate economiile OCDE și UE, plus 11 economii emergente cheie, au oferit în medie 817 miliarde USD de sprijin anual pentru agricultură în perioada 2019-2021, ceea ce reprezintă o creștere de 13% față de cele 720 miliarde USD raportate pentru 2018-2020. Sprijinul a rămas substanțial în rândul țărilor OCDE și a crescut semnificativ în cele 11 economii emergente. În timp ce sprijinul este acordat, de asemenea, consumatorilor, producătorii individuali au primit 611 miliarde USD pe an sub formă de stimulente în perioada 2019-2021, ceea ce reprezintă 17% din veniturile agricole brute în țările OCDE și 13% din venituri în cele 11 economii emergente. Mai mult de jumătate din acest sprijin acordat producătorilor (317 miliarde USD pe an) a fost acordat prin intermediul unor prețuri de piață mai mari plătite de consumatori, în timp ce restul (293 miliarde USD pe an) a fost plătit de contribuabili prin transferuri bugetare. (<https://www.oecd.org/newsroom/support-to-agriculture-has-risen-in-response-to-global-crises-while-reforms-to-combat-climate-change-and-market-distortions-remain-essential.htm>)

Dobânzi de politică monetară

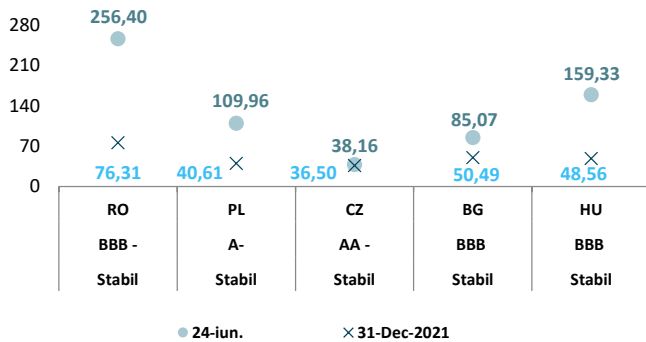
	România	Zona Euro	Statele Unite	Regatul Unit
Valoare	3,75%	0,00%	1,5% - 1,75%	1,25%

Randamentele titlurilor de stat (10Y, LC)



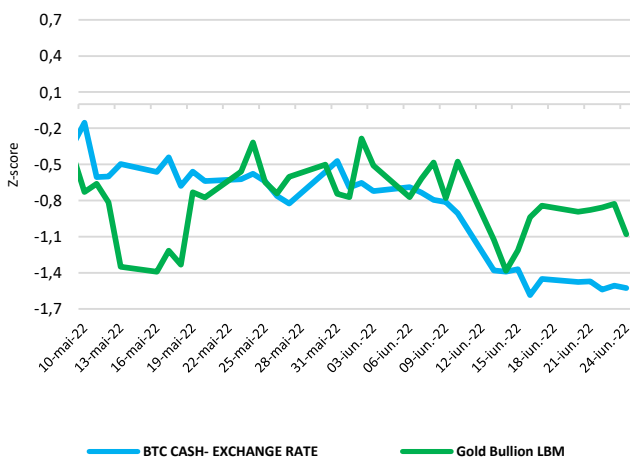
- În aprilie 2022, comparativ cu martie 2022, producția ajustată sezonier în sectorul construcțiilor a scăzut cu 1,1% în zona euro și cu 1,2% în UE, potrivit primelor estimări ale Eurostat. În martie 2022, producția în construcții a crescut cu 0,1% atât în zona euro, cât și în UE. În aprilie 2022 comparativ cu aprilie 2021, producția în construcții a crescut cu 3,0% atât în zona euro, cât și în UE. În zona euro, în aprilie 2022, comparativ cu aprilie 2021, construcțiile de clădiri au crescut cu 3,9%, în timp ce volumul lucrărilor la construcțiile ingineresti a scăzut cu 1,0%. În UE, construcțiile de clădiri au crescut cu 4,1%, în timp ce lucrările de construcții ingineresti au scăzut cu 0,7%. Dintre statele membre pentru care sunt disponibile date, cele mai mari creșteri anuale ale producției în construcții au fost observate în Italia (+16,9%), Polonia (+11,6%) și Slovenia (+7,7%). Cele mai mari scăderi au fost înregistrate în România (-8,1%), Spania (-3,8%) și Slovacia (-2,5%). (<https://ec.europa.eu/eurostat/documents/2995521/14644608/4-20062022-AP-EN.pdf/ae4a5a52-1136-0125-95be-6909c4677c59>)

Evoluția CDS (USD-5Y)

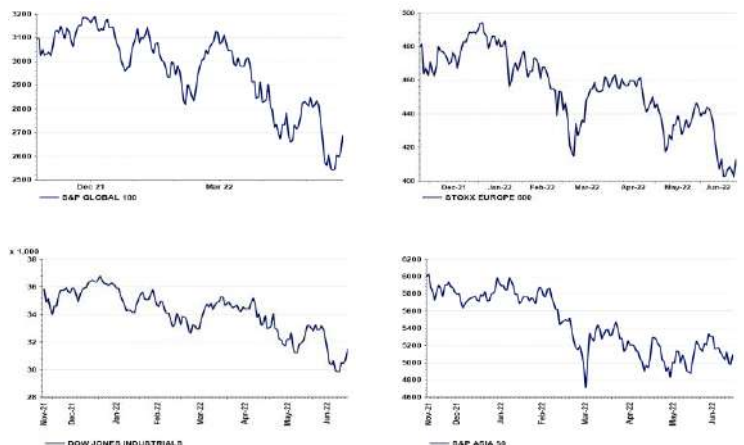


- Pe baza evoluțiilor observate până în prezent, piețele de criptoactive prezintă la momentul actual toate semnele unui risc emergent pentru stabilitatea financiară. ASF a emis informări de presă cu privire la riscurile investiționale asociate cu criptoactivele. Riscurile legate de protecția consumatorilor includ: (i) informații înșelătoare, (ii) absența unor drepturi și protecții, cum ar fi procedurile de reclamație sau mecanismele de recurs, (iii) complexitatea produselor, uneori cu efect de levier, (iv) fraude și activități rău intenționate (spălare de bani, criminalitate informatică, piraterie informatică și ransomware) și (v) manipularea pieței (lipsa transparenței prețurilor și lichiditatea scăzută).
- Principalii indicii bursieri internaționali au închis sesiunea de vineri în creștere.
- Potrivit agenției Standard&Poor's ratingul suveran al României este de BBB- cu perspectivă la stabilă.

BTC & Gold *1

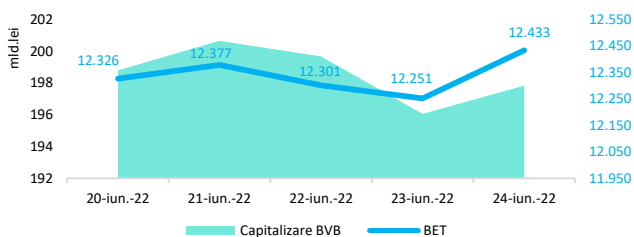


Evoluții



Context local

Evoluția indicelui BET și capitalizarea BVB* (acțiuni segment principal)



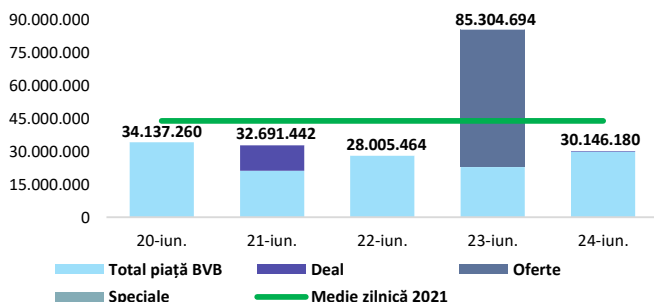
13,061 - Valoare BET la 30.12.2021

Total turnover BVB* 28.623 **Media zilnică 2022**** 56.351

*Valoarea în mii RON pentru ziua precedentă (doar segment principal, fără SMT) ** Valoarea în mii RON pentru 2022 (numai segment principal); Media zilnică 2021:43.781

*capitalizare BVB cuprinde și Erste Group Bank AG

Valoarea tranzacțiilor la BVB cu acțiuni (milioane lei)

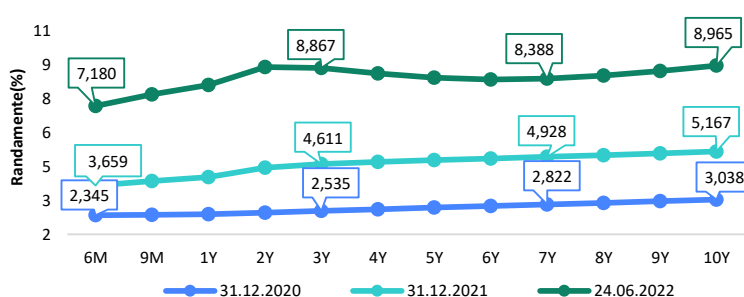


Evenimente

• Raiffeisen Bank, jucător important în sectorul bancar din România, a listat pe 24 iunie o nouă emisiune de obligațiuni verzi la Bursa de Valori București (BVB) în valoare de 525 milioane de lei. Obligațiunile, care se vor tranzacționa sub simbolul bursier RBRO27 reprezintă a treia emisiune de obligațiuni verzi pe care Raiffeisen Bank o listează la BVB, după cele 2 emisiuni din 2021, valoarea totală a celor 3 emisiuni listate depășind 2 miliarde de lei, potrivit comunicatului publicat de BVB.

• Indicele ROBOR la 3 luni, în funcție de care sunt calculate dobânzile la majoritatea creditelor în lei a stagnat la 6,18%. Indicele ROBOR la 6 luni a crescut la 6,33%, de la 6,32%, potrivit datelor publicate de BNR.

Randamentele obligațiunilor de stat în lei cu cupon zero, România



Estimări macroeconomice pentru România, anul 2022

PIB (%)
Inflație medie (%)
Deficit cont curent

CE* 2,6
FMI** 2,2
CNSP* 2,9

8,9
9,3
10,1

-7,5
-7,0
-6,9

* Conform prognozei de primăvară 2022 CNSP și prognozei de primăvară 2022 CE

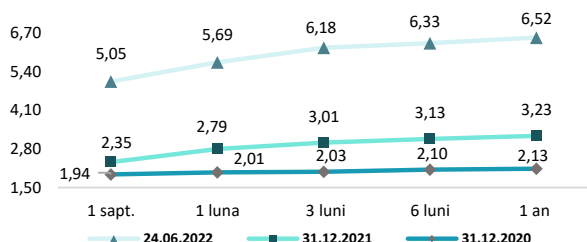
** Conform prognozei FMI din aprilie 2022

Top Creșteri/Scăderi (%) Acțiuni - ziua precedentă

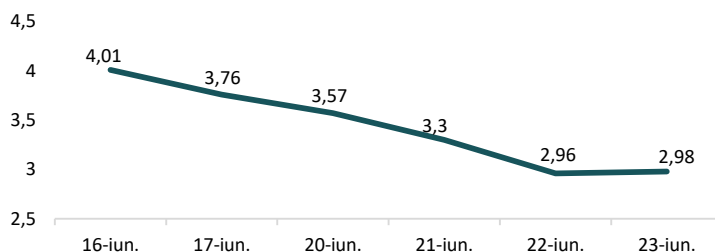
Simbol	Variația prețului	Preț	Simbol	Variația prețului	Preț
SIF4	9,70%	1,47			
FP	3,00%	2,06			
BRD	2,03%	13,06			
SIF5	1,79%	1,985			
TLV	1,74%	2,345			

*Calculat pentru acțiunile cu un turnover mai mare de 250.000 RON, fără SMT

Rate interbancare- Evoluția ROBOR



Indicele de referință pentru creditele consumatorilor



Calendarul economic al săptămânii curente

Indicator	Data	Perioada	Estimare	Anterior
Indicatori monetari	27-iunie-22	mai 2022		0,1
Indicatorul sentimentului economic	29-iunie-22	iunie 2022		
Șomajul BIM	30-iunie-22	mai 2022	5,6%	5,5%

Disclaimer

*¹Autoritățile europene de supraveghere (ABE, ESMA și EIOPA – AES) avertizează consumatorii că multe cryptoactive sunt extrem de riscante și speculative. Pentru majoritatea consumatorilor retail nu sunt adecvate ca investiție sau ca mijloc de plată sau de schimb. Consumatorii ar trebui să fie conștienți că nu dispun de nicio cale de atac sau protecție, întrucât cryptoactivele și produsele și serviciile conexe nu intră, de regulă, sub incidența protecției existente în temeiul normelor actuale ale UE privind serviciile financiare. (<https://asfromania.ro/ro/a/2373/informare-de-pres%C4%83-avertizare-emis%C4%83-de-autorit%C4%83C8%9Bile-de-reglementare-din-domeniul-financiar-din-ue-cu-privire-la-riscurile-cryptoactivelor>) Acest document are un scop strict informativ, fiind realizat de Autoritatea de Supraveghere Financiară pe baza celor mai recente informații disponibile prin intermediul terminalului Datastream, BVB, BNR și ASF la data raportului. Deși toate eforturile au fost depuse pentru a asigura calitatea informațiilor furnizate, autorii nu garantează acuratețea datelor prezentate.