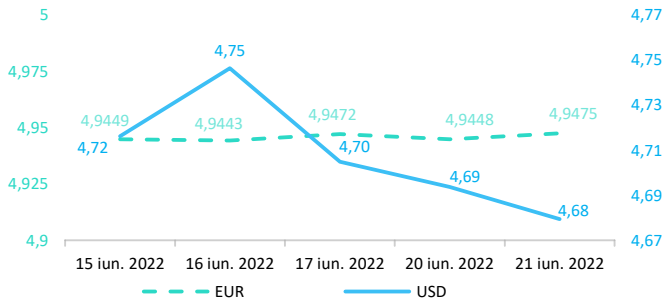


Context internațional

Evoluție curs valutar



Știri

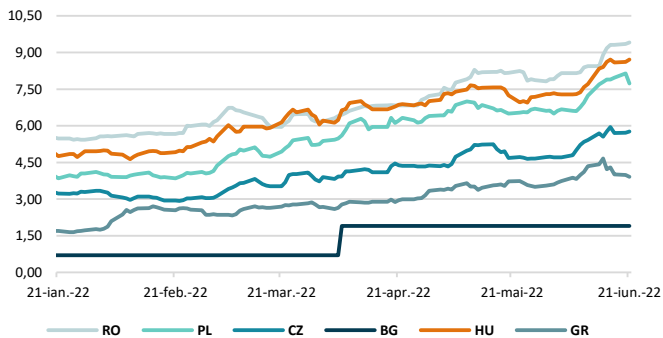
- Prețurile mărfurilor agricole au scăzut, comercianții punând în balanță perspectivele îmbunătățite ale aprovizionării cu alimente la nivel mondial, cu semne care indică o creștere a exporturilor de ulei de palmier din Indonezia și o recoltă mare de grâu rusesc în acest sezon. Uleiul de palmier s-a prăbușit și mai mult pe o piață de tip bear, scăzând cu aproximativ 9% în cadrul sesiunii de tranzacționare de luni și cu încă 1,8% marți, în condițiile în care principalul transportator, Indonezia, își intensifică livrările. Aceasta este o răsturnare de situație față de sfârșitul lunii aprilie, când prețurile de închidere au atins un nivel record, deoarece țara a interzis temporar exporturile de ulei de palmier pentru a reduce inflația alimentară internă, iar războiul din Ucraina a restricționat comerțul cu ulei de floarea-soarelui. La Chicago, prețurile grâului și porumbului au scăzut cu aproximativ 2% la reluarea tranzacțiilor după sărbătoarea federală Juneteenth. Perspectivele privind rezervele de grâu din America de Nord se îmbunătățesc, în timp ce analiștii continuă să își mărească estimările pentru recolta de grâu din Rusia, care se așteaptă să fie aproape sau la un nivel record după vremea favorabilă din primăvară. Scăderile oferă o oarecare ușurare pentru consumatorii din întreaga lume care se confruntă cu o creștere rapidă a costurilor de trai și cu o insecuritate alimentară tot mai mare. Indicele prețurilor la alimente al Organizației Națiunilor Unite a scăzut de la un nivel record atins în martie 2022, după ce invazia Rusiei a blocat exporturile din Ucraina, unul dintre cei mai mari transportatori de cereale și ulei vegetal.

(<https://www.bloomberg.com/news/articles/2022-06-21/global-food-inflation-gets-reprieve-as-wheat-to-palm-oil-tumble>)

Dobânzi de politică monetară

	România	Zona Euro	Statele Unite	Regatul Unit
Valoare	3,75%	0,00%	1,5% - 1,75%	1,25%

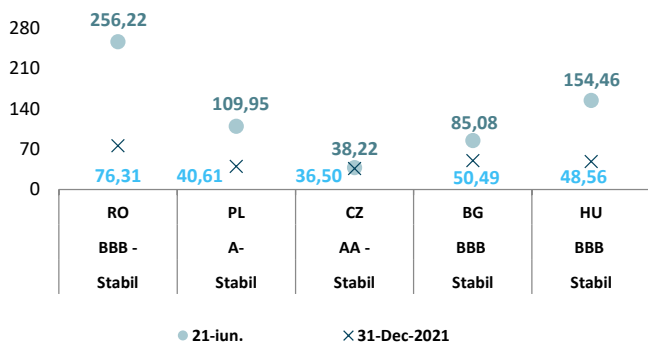
Randamentele titlurilor de stat (10Y, LC)



- Acțiunile americane au înregistrat o creștere semnificativă marți, revenind după pierderile ample de săptămâna trecută, deși preocupările legate de o potențială recesiune persistă, în condițiile în care Rezerva Federală s-a angajat la o serie de creșteri ale dobânzilor. Contractele futures Dow au avansat cu 1,6%, S&P 500 Futures s-a tranzacționat cu 1,8% mai mult, iar Nasdaq 100 Futures a urcat cu 1,9%. Principalii indici de pe Wall Street au suferit săptămâna trecută a zecea săptămână de pierderi, după ce Rezerva Federală a anunțat o înăspritare agresivă a politicii monetare cu 75 de puncte de bază. Indicele Dow Jones Industrial Average a scăzut cu 4,8% săptămâna trecută, indicele S&P 500 a scăzut cu 5,8%, cea mai mare pierdere din martie 2020, iar indicele Nasdaq Composite, relevant pentru sectorul tehnologic, a scăzut și el cu 4,8%. Contractele futures pentru țițeiul american s-au tranzacționat în creștere cu 2,2%, la 110,34 dolari pe baril, în timp ce prețul contractului Brent a avansat cu 1,5%, la 115,80 dolari.

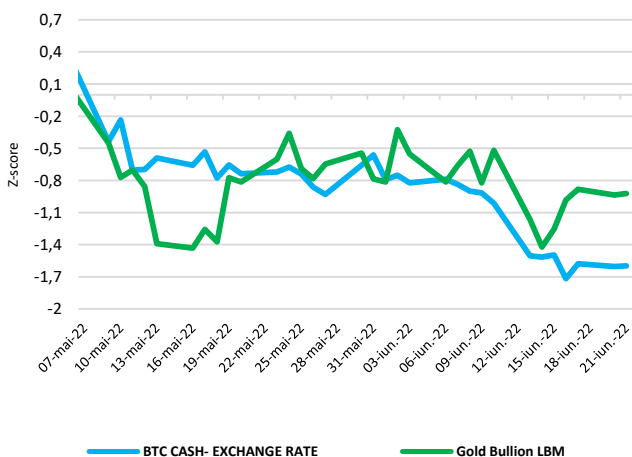
(<https://www.investing.com/news/stock-market-news/dow-futures-rise-480-pts-positive-sentiment-despite-recession-fears-2839219>)

Evoluția CDS (USD-5Y)

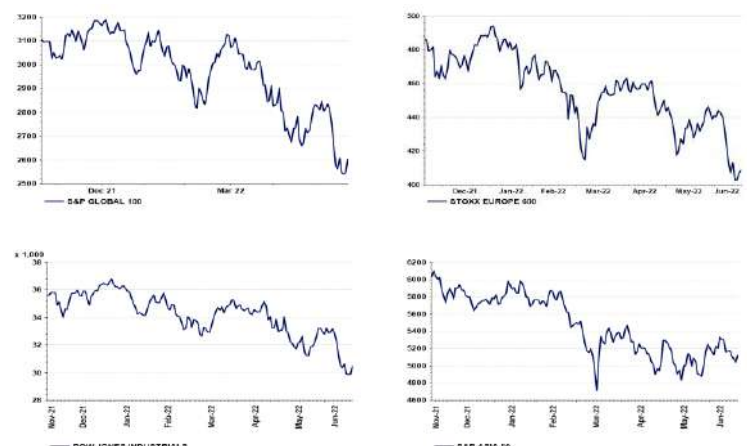


- Pe baza evoluțiilor observate până în prezent, piețele de criptoactive prezintă la momentul actual toate semnele unui risc emergent pentru stabilitatea financiară. ASF a emis informări de presă cu privire la riscurile investiționale asociate cu criptoactivele. Riscurile legate de protecția consumatorilor includ: (i) informații înșelătoare, (ii) absența unor drepturi și protecții, cum ar fi procedurile de reclamație sau mecanismele de recurs, (iii) complexitatea produselor, uneori cu efect de levier, (iv) fraude și activități rău intenționate (spălare de bani, criminalitate informatică, piraterie informatică și ransomware) și (v) manipularea pieței (lipsa transparenței prețurilor și lichiditatea scăzută).
- Principalii indicii bursieri internaționali au închis sesiunea de marți în creștere.
- Potrivit agenției Standard&Poor's ratingul suveran al României este de BBB- cu perspectivă la stabilă.

BTC & Gold *1

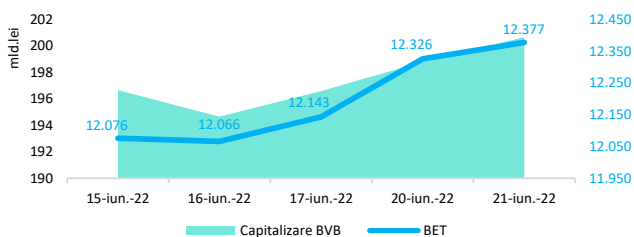


Evoluții



Context local

Evoluția indicelui BET și capitalizarea BVB* (acțiuni segment principal)



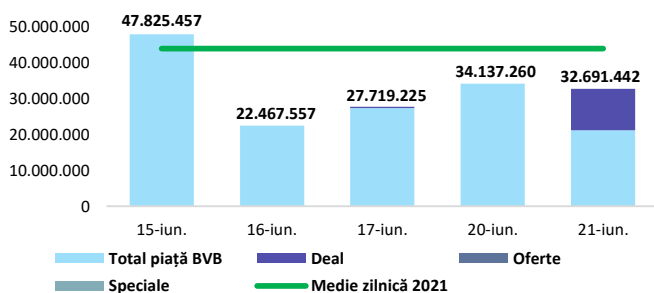
13,061 - Valoare BET la 30.12.2021

Total turnover BVB* 31.709 **Media zilnică 2022**** 56.607

*Valoarea în mii RON pentru ziua precedentă (doar segment principal, fără SMT) ** Valoarea în mii RON pentru 2022 (numai segment principal); Media zilnică 2021:43.781

*capitalizare BVB cuprinde și Erste Group Bank AG

Valoarea tranzacțiilor la BVB cu acțiuni (milioane lei)

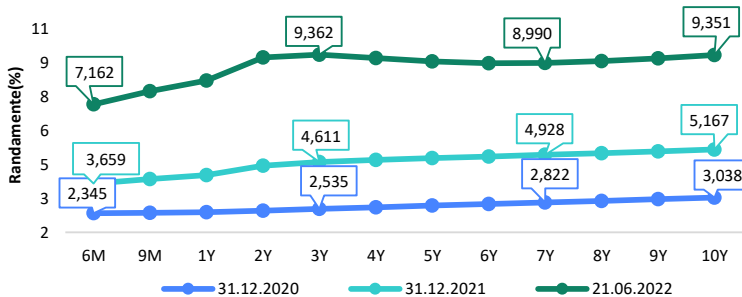


Evenimente

- Potrivit comunicatului publicat de Bursa de Valori București (BVB), pe 23 iunie 2022 întră la tranzacționare obligațiunile Crama La Salina, în valoare de 2 milioane de euro, pe Sistemul Multilateral de Tranzacționare (SMT) al BVB. Obligațiunile se vor tranzacționa sub simbolul bursier ISSA26E. Crama La Salina este un producător de vin din Turda, care gestionează 42 de hectare aflate pe Dealurile Durgău.

- Indicele ROBOR la 3 luni, în funcție de care sunt calculate dobânzile la majoritatea creditelor în lei a stagnat la 6,18%. Indicele ROBOR la 6 luni a scăzut la 6,31%, de la 6,32%, potrivit datelor publicate de BNR.

Randamentele obligațiunilor de stat în lei cu cupon zero, România



Estimări macroeconomice pentru România, anul 2022

PIB (%)
Inflație medie (%)
Deficit cont curent

CE*	FMI**	CNSP*
2,6	2,2	2,9
8,9	9,3	10,1
-7,5	-7,0	-6,9

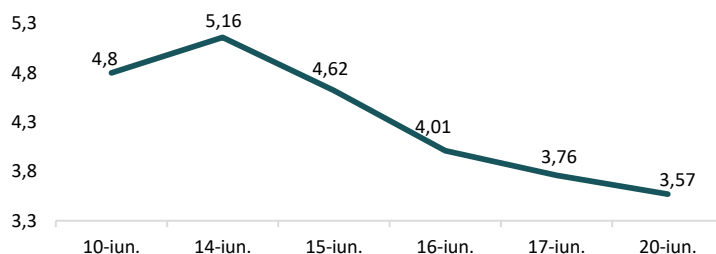
* Conform prognozei de primăvară 2022 CNSP și prognozei de primăvară 2022 CE

** Conform prognozei FMI din aprilie 2022

Top Creșteri/Scăderi (%) Acțiuni - ziua precedentă

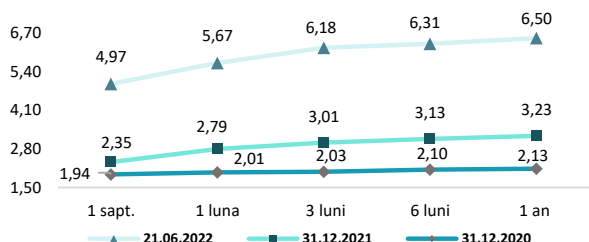
Simbol	Variația prețului	Preț	Simbol	Variația prețului	Preț
SNG	1,94%	50	BVB	-2,17%	27,1
TTS	1,39%	9,47	TGN	-0,62%	241,5
DIGI	1,31%	38,7	TLV	-0,42%	2,35
TRP	1,15%	0,702			
SNP	0,74%	0,478			

Indicele de referință pentru creditele consumatorilor



*Calculat pentru acțiunile cu un turnover mai mare de 250.000 RON, fără SMT

Rate interbancare- Evoluția ROBOR



Calendarul economic al săptămânii curente

Indicator	Data	Perioada	Estimare	Anterior
Indicatori monetari	27-iunie-22	mai 2022		0,1
Indicatorul sentimentului economic	29-iunie-22	iunie 2022		
Șomajul BIM	30-iunie-22	mai 2022	5,6%	5,5%

Disclaimer

*¹Autoritățile europene de supraveghere (ABE, ESMA și EIOPA – AES) avertizează consumatorii că multe criptoactive sunt extrem de riscante și speculative. Pentru majoritatea consumatorilor retail nu sunt adecvate ca investiție sau ca mijloc de plată sau de schimb. Consumatorii ar trebui să fie conștienți că nu dispun de nicio cale de atac sau protecție, întrucât criptoactivele și produsele și serviciile conexe nu intră, de regulă, sub incidența protecției existente în temeiul normelor actuale ale UE privind serviciile financiare. (<https://asf.romania.ro/ro/a/2373/informare-de-pres%C4%83-avertizare-emis%C4%83-de-autorit%C4%83C8%9Bile-de-reglementare-din-domeniul-financiar-din-ue-cu-privire-la-riscurile-criptoactivelor>) Acest document are un scop strict informativ, fiind realizat de Autoritatea de Supraveghere Financiară pe baza celor mai recente informații disponibile prin intermediul terminalului Datastream, BVB, BNR și ASF la data raportului. Deși toate eforturile au fost depuse pentru a asigura calitatea informațiilor furnizate, autorii nu garantează acuratețea datelor prezentate.