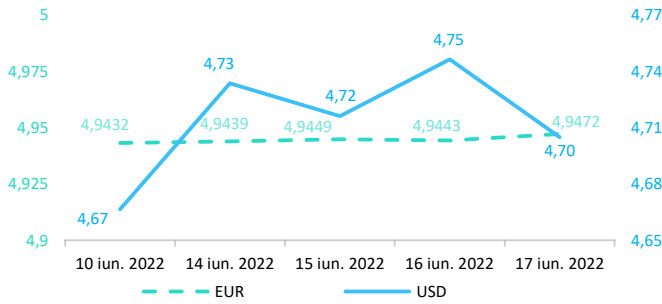


Context internațional

Evoluție curs valutar



Știri

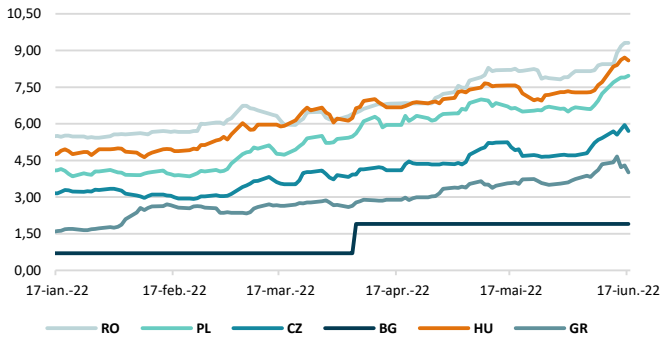
- Acțiunile asiatice au scăzut, iar contractele futures de pe bursa de pe Wall Street au înregistrat ușoare creșteri, pe fondul îngrijorărilor că Rezerva Federală a SUA își va întări săptămâna aceasta angajamentul de a lupta împotriva inflației cu orice rată necesară de creștere a dobânzii. Moneda euro a avut o reacție slabă ca urmare a impasului politic din Franța. Cotațiile futures ale Nasdaq au fost în creștere cu 0,3%, în timp ce cotațiile futures ale S&P 500 au avansat cu 0,2%, comparativ cu ședința de tranzacționare anterioară. Contractele futures EUROSTOXX 50 au scăzut cu 0,3%, iar contractele futures FTSE cu 0,2%. Indicele S&P 500 a scăzut cu aproape 6% săptămâna trecută și s-a tranzacționat cu 24% sub maximum din ianuarie 2022. Pe piețe planează îngrijorarea că marile bănci centrale vor fi nevoite să înăsprescă atât de agresiv politica monetară pentru a limita o inflație galopantă, încât vor conduce lumea în recesiune.

(<https://www.reuters.com/business/global-markets-wrapup-1-pix-2022-06-20/>)

Dobânzi de politică monetară

	România	Zona Euro	Statele Unite	Regatul Unit
Valoare	3,75%	0,00%	1,5% - 1,75%	1,25%

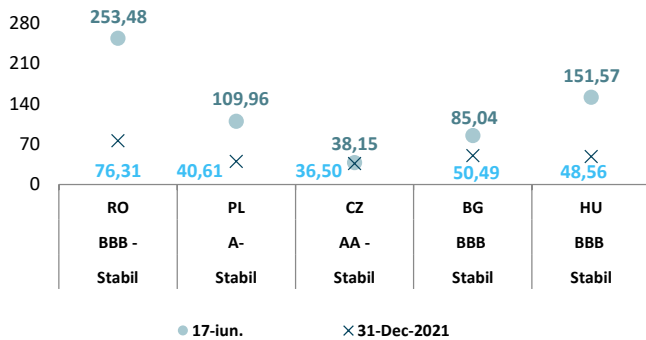
Randamentele titlurilor de stat (10Y, LC)



- Rata anuală a inflației în zona euro a fost de 8,1% în mai 2022, în creștere de la 7,4% în aprilie. În aceeași perioadă a anului anterior, rata inflației s-a situat la nivelul de 2,0%. Inflația anuală din Uniunea Europeană a fost de 8,8% în mai 2022, în creștere de la 8,1% în aprilie. Cu un an în urmă, nivelul inflației s-a situat la 2,3%. Cele mai mici rate anuale au fost înregistrate în Franța și Malta (ambele 5,8%) și Finlanda (7,1%). Cele mai mari rate anuale au fost observate în Estonia (20,1%), Lituania (18,5%) și Letonia (16,8%). În luna mai 2022, cea mai mare contribuție la rata anuală a inflației din zona euro a venit din partea energiei (+3,87 puncte procentuale, pp), urmată de alimente, alcool și tutun (+1,59 pp), servicii (+1,46 pp) și bunuri industriale neenergetice (+1,13 pp).

(<https://ec.europa.eu/eurostat/documents/2995521/14644605/2-17062022-AP-EN.pdf/1491c8b5-35e4-cdec-b02a-101a14a912ad>)

Evoluția CDS (USD-5Y)



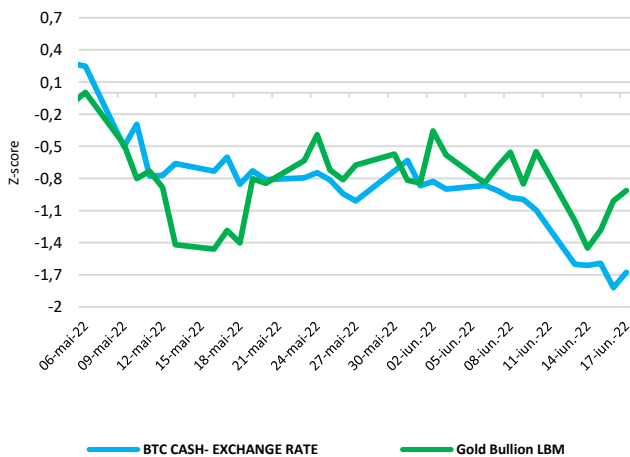
• Bitcoin se menține la cel mai coborât nivel din ianuarie, deoarece piețele de acțiuni au continuat să afecteze evoluția criptomonedelor, care se tranzacționează în prezent în conformitate cu așa-numitele active mai riscante, cum ar fi acțiunile tehnologice.

• Pe baza evoluțiilor observate până în prezent, piețele de criptoactive prezintă la momentul actual toate semnele unui risc emergent pentru stabilitatea financiară. ASF a emis informări de presă cu privire la riscurile investiționale asociate cu criptoactivele. Riscurile legate de protecția consumatorilor includ: (i) informații înșelătoare, (ii) absența unor drepturi și protecții, cum ar fi procedurile de reclamație sau mecanismele de recurs, (iii) complexitatea produselor, uneori cu efect de levier, (iv) fraude și activități rău intenționate (spălare de bani, criminalitate informatică, piraterie informatică și ransomware) și (v) manipularea pieței (lipsa transparenței prețurilor și lichiditatea scăzută).

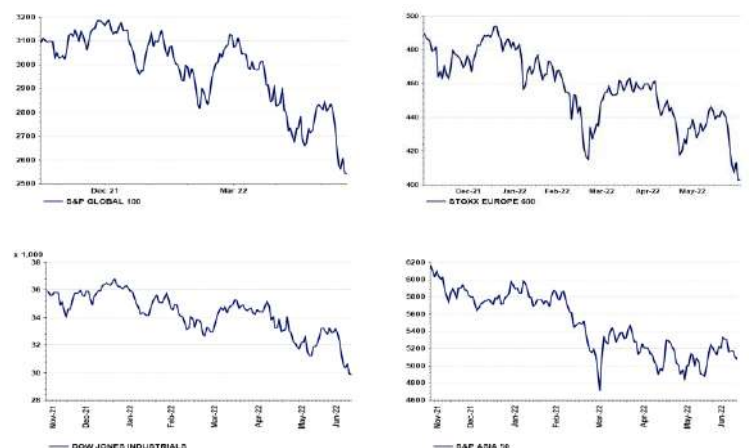
• Principalii indicii bursieri internaționali au închis sedința de vineri în scădere.

• Potrivit agenției Standard&Poor's ratingul suveran al României este de BBB- cu perspectivă la stabilă.

BTC & Gold *1

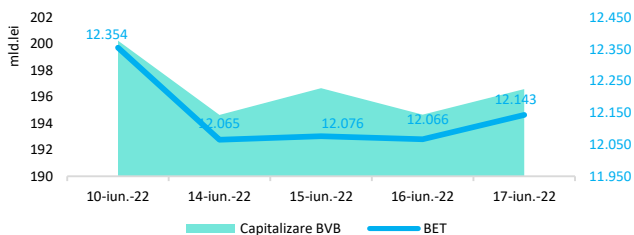


Evoluții



Context local

Evoluția indicelui BET și capitalizarea BVB* (acțiuni segment principal)



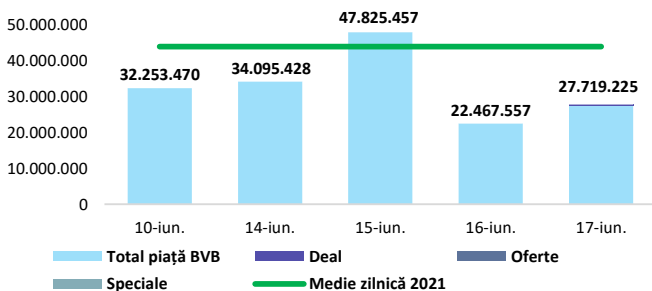
13,061 - Valoare BET la 30.12.2021

Total turnover BVB* 26.748 Media zilnică 2022** 57.028

*Valoarea în mii RON pentru ziua precedentă (doar segment principal, fără SMT) ** Valoarea în mii RON pentru 2022 (numai segment principal); Media zilnică 2021:43.781

*capitalizare BVB cuprinde și Erste Group Bank AG

Valoarea tranzacțiilor la BVB cu acțiuni (milioane lei)

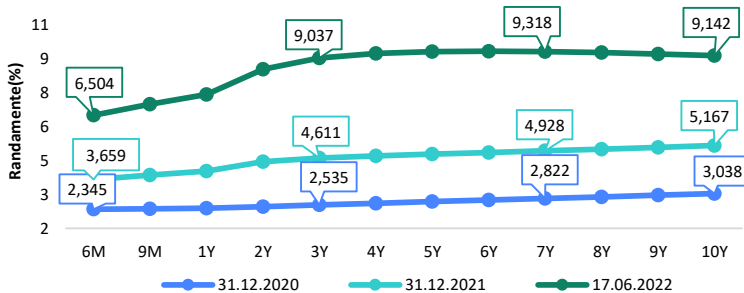


Evenimente

• Cifra de afaceri din serviciile de piață prestate în principal întreprinderilor a continuat tendința ascendentă în luna aprilie 2022 față de perioada similară anului precedent, avansând cu 20,1% ca serie brută, respectiv cu 20,4% ca serie ajustată sezonier. Cea mai mare creștere a fost înregistrată de activitățile de servicii informatice și tehnologia informației (+40,9%), urmate de activitățile de producție cinematografică, video, programe de televiziune; difuzare și transmitere de programe (+24,0%), activitățile de transporturi (+19,5%), alte servicii furnizate în principal întreprinderilor (+17,1%) și din activitățile de comunicații (+5,5%).

• Volumul lucrărilor de construcții a scăzut pe plan local în luna aprilie 2022 cu 9,5% ca serie brută și cu 9,0% ca serie ajustată sezonier comparativ cu perioada similară a anului precedent. Evoluții negative semnificative au fost observate în cazul lucrărilor de reparații capitale (-21,0%), lucrărilor de întreținere și reparații curente (-8,7%) și la lucrările de construcții noi (-8,4%). Pe obiecte de construcții, seria brută evidențiază un declin al volumului lucrărilor la construcțiile ingineresti (-14,1%), la clădirile rezidențiale (-10,1%) și la clădirile nerezidențiale (-2,3%).

Randamentele obligațiunilor de stat în lei cu cupon zero, România



Estimări macroeconomice pentru România, anul 2022

PIB (%)
Inflație medie (%)
Deficit cont curent

CE*	FMI**	CNSP*
2,6	2,2	2,9
8,9	9,3	10,1
-7,5	-7,0	-6,9

* Conform prognozei de primăvară 2022 CNSP și prognozei de primăvară 2022 CE

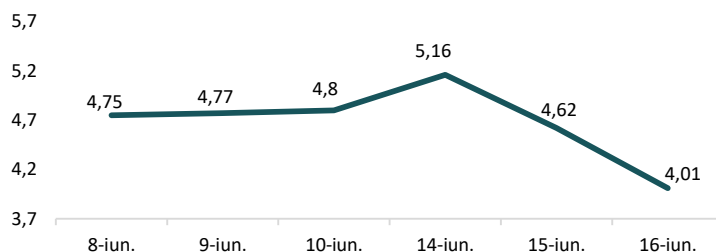
** Conform prognozei FMI din aprilie 2022

Top Creșteri/Scăderi (%) Acțiuni - ziua precedentă

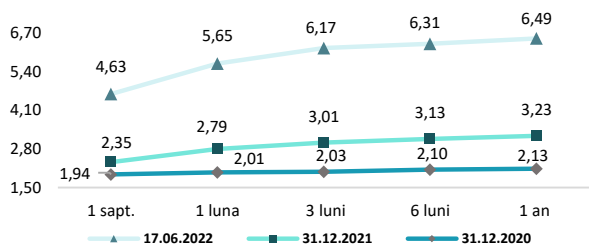
Simbol	Variația prețului	Preț	Simbol	Variația prețului	Preț
SNG	2,56%	48,1	ONE	-2,94%	1,32
EBS	1,60%	133,1	TLV	-0,22%	2,3
SNN	1,54%	42,8			
TRP	1,30%	0,7			
SIF5	0,97%	2,08			

*Calculat pentru acțiunile cu un turnover mai mare de 250.000 RON, fără SMT

Indicele de referință pentru creditele consumatorilor



Rate interbancare- Evoluția ROBOR



Calendarul economic al săptămânii curente

Indicator	Data	Perioada	Estimare	Anterior
Indicatori monetari	27-iunie-22	mai 2022		0,1
Indicatorul sentimentului economic	29-iunie-22	iunie 2022		
Șomajul BIM	30-iunie-22	mai 2022	5,6%	5,5%

Disclaimer

*¹Autoritățile europene de supraveghere (ABE, ESMA și EIOPA – AES) avertizează consumatorii că multe cryptoactive sunt extrem de riscante și speculative. Pentru majoritatea consumatorilor retail nu sunt adecvate ca investiție sau ca mijloc de plată sau de schimb. Consumatorii ar trebui să fie conștienți că nu dispun de nicio cale de atac sau protecție, întrucât cryptoactivele și produsele și serviciile conexe nu intră, de regulă, sub incidența protecției existente în temeiul normelor actuale ale UE privind serviciile financiare. (https://asfromania.ro/ro/a/2373/informare-de-pres%C4%83:-avertizare-emis%C4%83-de-autorit%C4%83C8%9Bile-de-reglementare-din-domeniul-financiar-din-ue-cu-privire-la-riscurile-cryptoactivelor) Acest document are un scop strict informativ, fiind realizat de Autoritatea de Supraveghere Financiară pe baza celor mai recente informații disponibile prin intermediul terminalului Datastream, BVB, BNR și ASF la data raportului. Deși toate eforturile au fost depuse pentru a asigura calitatea informațiilor furnizate, autorii nu garantează acuratețea datelor prezentate.