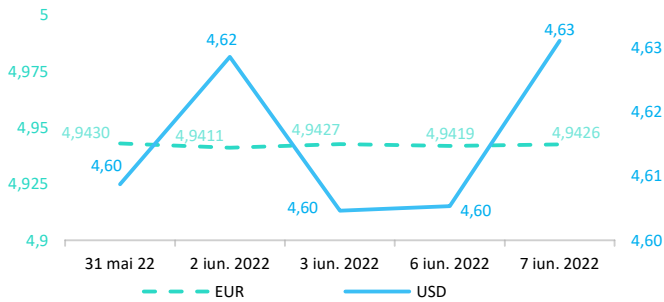


Context internațional

Evoluție curs valutar



Știri

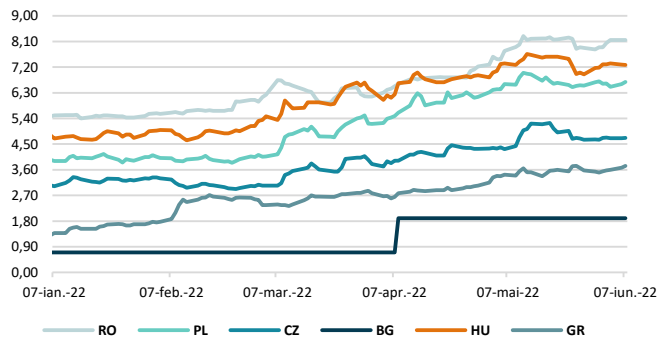
- Banca Mondială și-a redus prognoza de creștere globală cu 1,2 puncte procentuale, la 2,9% pentru 2022, avertizând că invazia Rusiei în Ucraina a amplificat pagubele provocate de pandemia COVID-19, multe țări riscând să se confrunte cu recesiunea. Președintele Băncii Mondiale a declarat că, în general, creșterea globală a fost afectată de război, de noi blocaje COVID-19 în China, de întreruperi ale lanțului de aprovizionare și de riscul de stagflație, o perioadă de creștere slabă și inflație ridicată, fiind ultima dată întâlnită în anii 1970. Creșterea moderată va persista probabil pe tot parcursul deceniului din cauza investițiilor slabe în cea mai mare parte a lumii. Având în vedere că inflația atinge în prezent niveluri maxime de mai multe decenii în multe țări și că se estimează ca oferta să crească lent, există riscul ca inflația să rămână mai mult timp la un nivel ridicat. Între 2021 și 2024, se așteaptă că ritmul de creștere globală va încetini cu 2,7 puncte procentuale, mai mult decât dublul decelerării înregistrate între 1976 și 1979. În cadrul raportului publicat a fost evidențiat faptul că majorările ratelor dobânzii necesare pentru a controla inflația la sfârșitul anilor 1970 au fost atât de abrupte încât au declanșat o recesiune mondială în 1982 și o serie de crize financiare în economiile de piață emergente și în curs de dezvoltare. Creșterea în economiile avansate o să prezinte o încetinire bruscă la 2,6% în 2022 și la 2,2% în 2023, după ce a atins 5,1% în 2021. Economii de piață emergente și în curs de dezvoltare vor înregistra o creștere de doar 3,4% în 2022, în scădere de la 6,6% în 2021, și mult sub media anuală de 4,8% înregistrată în perioada 2011-2019.

(<https://www.reuters.com/markets/us/world-bank-slashes-global-growth-forecast-29-warns-stagflation-risk-2022-06-07/>)

Dobânzi de politică monetară

	România	Zona Euro	Statele Unite	Regatul Unit
Valoare	3,75%	0,00%	0,75% - 1,00%	1,00%

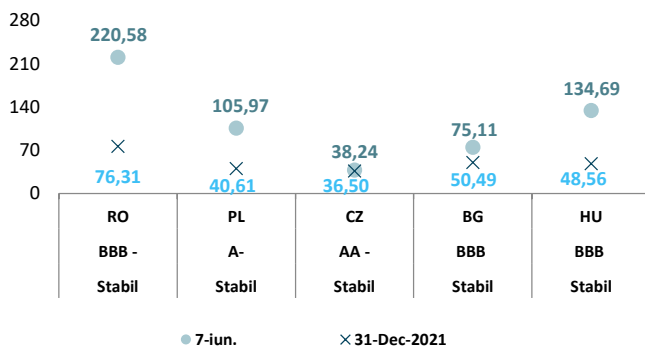
Randamentele titlurilor de stat (10Y, LC)



- Bitcoin a scăzut din nou sub nivelul de 30.000 de dolari, prezentând o evoluție similară cu piața de acțiuni europene și contracte futures din SUA, revenind la mijlocul intervalului în care se tranzacționează de la jumătatea lunii mai 2022. Scăderea de 6% de marți, până la aproximativ 29.500 de dolari, a eliminat câștigurile din cele trei zile anterioare și a încheiat cea de-a doua perioadă scurtă a Bitcoin de peste 31.000 de dolari din ultimele trei săptămâni. Banca centrală a Australiei a adoptat o majorare a ratei dobânzii mai mare decât era așteptată pentru a combate creșterea costurilor, ceea ce a contribuit la reducerea riscului pe piațe. Scăderile pentru cripto au venit pe măsură ce dolarul și-a extins câștigurile. Un salt al randamentelor titlurilor de stat la sfârșitul zilei de luni a alimentat temerile că majorarea costurilor de împrumut ar putea induce o recesiune. În plus față de temerile legate de o supraveghere mai strictă, autoritățile de reglementare din SUA investighează dacă Binance Holdings Ltd. a încălcat normele privind valorile mobiliare prin vânzarea de tokenuri chiar în momentul în care bursa de criptomonede începe să funcționeze în urmă cu cinci ani.

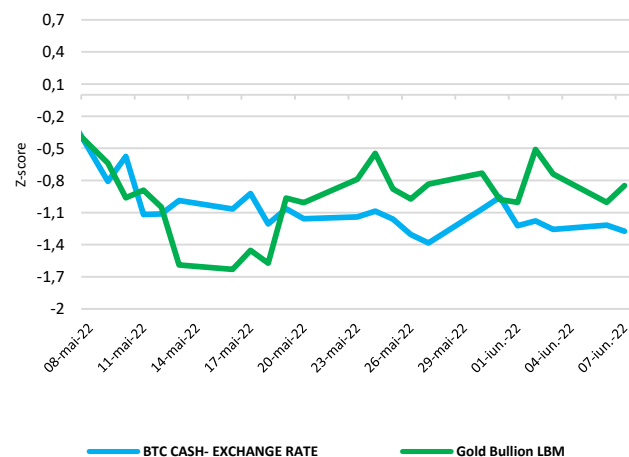
(<https://www.bloomberg.com/news/articles/2022-06-07/bitcoin-tumbles-as-much-as-7-1-to-drop-back-below-30-000>)

Evoluția CDS (USD-5Y)

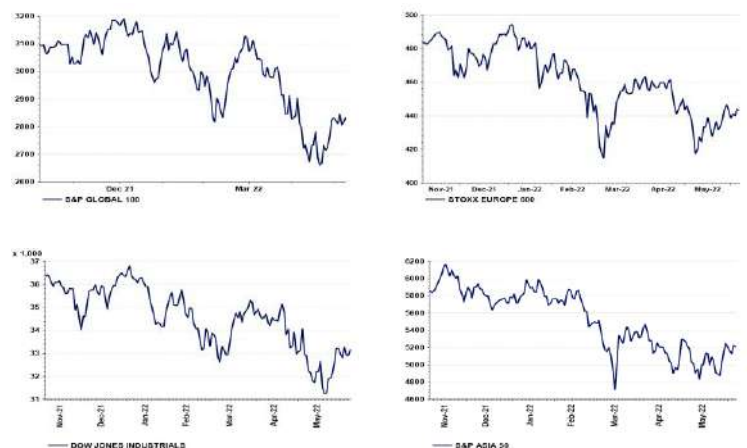


- Bitcoin se menține la cel mai coborât nivel din ianuarie, deoarece piețele de acțiuni au continuat să afecteze evoluția criptomoneder, care se tranzacționează în prezent în conformitate cu așa-numitele active mai riscante, cum ar fi acțiunile tehnologice.
- Pe baza evoluțiilor observate până în prezent, piețele de criptoactive prezintă la momentul actual toate semnele unui risc emergent pentru stabilitatea financiară. ASF a emis informări de presă cu privire la riscurile investiționale asociate cu criptoactivele. Riscurile legate de protecția consumatorilor includ: (i) informații înșelătoare, (ii) absența unor drepturi și protecții, cum ar fi procedurile de reclamație sau mecanismele de recurs, (iii) complexitatea produselor, uneori cu efect de levier, (iv) fraude și activități rău intenționate (spălare de bani, criminalitate informatică, piraterie informatică și ransomware) și (v) manipularea pieței (lipsa transparenței prețurilor și lichiditatea scăzută).
- Principalii indicii bursieri internaționali au închis sedința de marți în creștere.
- Potrivit agenției Standard&Poor's ratingul suveran al României este de BBB- cu perspectivă la stabilă.

BTC & Gold *1

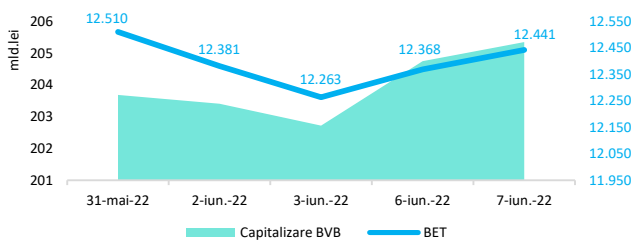


Evoluții



Context local

Evoluția indicelui BET și capitalizarea BVB* (acțiuni segment principal)



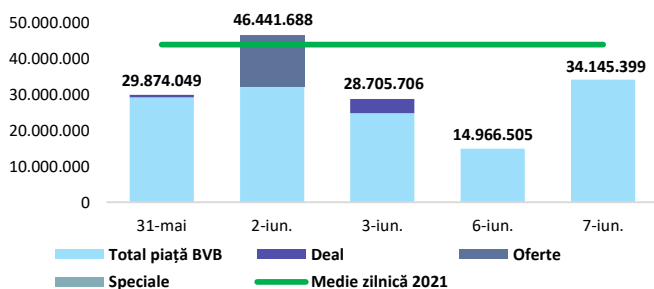
13,061 - Valoare BET la 30.12.2021

Total turnover BVB* 32.967 Media zilnică 2022 58.825**

*Valoarea în mii RON pentru ziua precedentă (doar segment principal, fără SMT) **Valoarea în mii RON pentru 2022 (numai segment principal); Media zilnică 2021:43.781

*capitalizare BVB cuprinde și Erste Group Bank AG

Valoarea tranzacțiilor la BVB cu acțiuni (milioane lei)

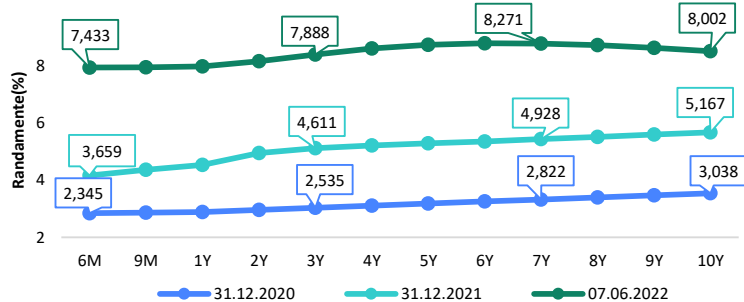


Evenimente

• Veniturile totale medii lunare au reprezentat în anul 2021, în termeni nominali, 5.683 lei pe gospodărie și 2.243 lei pe persoană, în creștere cu 8,9%, respectiv, cu 10,5% față de anul 2020, iar cheltuielile totale ale populației au fost în anul 2021, în medie, de 4.876 lei lunar pe gospodărie (1.925 lei pe persoană) și au reprezentat 85,8% din veniturile totale, în creștere cu 2,0 puncte procentuale față de anul 2020, potrivit comunicatului publicat de INS.

• Norofert, companie listată pe piața AeRO a bursei de peste 2 ani și principalul producător de inputuri organice și un jucător cu experiență pe piața agricolă din România, și-a lansat raportul de sustenabilitate. Norofert devine prima companie de pe AeRO cu scor ESG pe BVB Research Hub, potrivit comunicatului BVB.

Randamentele obligațiunilor de stat în lei cu cupon zero, România



Estimări macroeconomice pentru România, anul 2022

PIB (%)

Inflație medie (%)

Deficit cont curent

CE*

FMI**

CNSP*

* Conform prognozei de primăvară 2022 CNSP și prognozei de primăvară 2022 CE

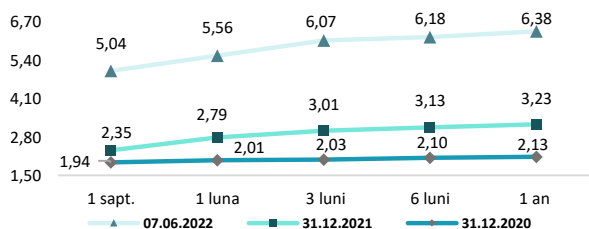
** Conform prognozei FMI din aprilie 2022

Top Creșteri/Scăderi (%) Acțiuni - ziua precedentă

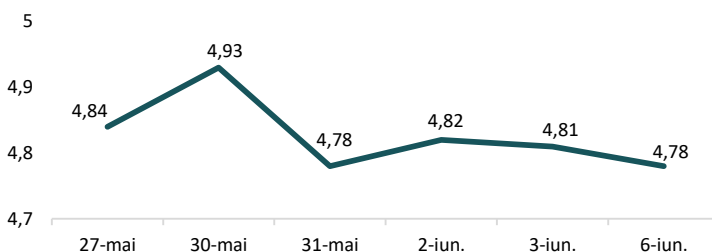
Simbol	Variația prețului	Preț	Simbol	Variația prețului	Preț
BRK	2,49%	0,2265	TRP	-1,97%	0,748
SNG	2,35%	47,95	SIF5	-1,46%	2,02
BRD	1,86%	14,24	SNN	-0,91%	43,55
TLV	1,23%	2,46	EBS	-0,23%	149
WINE	0,54%	9,25			

*Calculat pentru acțiunile cu un turnover mai mare de 250.000 RON, fără SMT

Rate interbancare- Evoluția ROBOR



Indicele de referință pentru creditele consumatorilor



Calendarul economic al săptămânii curente

Indicator	Data	Perioada	Estimare	Anterior
Veniturile și cheltuielile gospodăriilor în anul 2021	7-iunie-22	2021		
Produsul intern brut în trimestrul I 2022 (date provizorii) (1)	8-iunie-22	trimestrul I 2022	5,2%	1,0%
Comerțul internațional cu bunuri al României (date estimate)	9-iunie-22	Apr. MoM		€-2.572B
Câștigul salarial mediu lunar	10-iunie-2022	Apr. MoM		
Indicele prețurilor de consum (IPC)	10-iunie-2022	Mai MoM	1%	3,74%

Disclaimer

*1 Autoritățile europene de supraveghere (ABE, ESMA și EIOPA – AES) avertizează consumatorii că multe criptoactive sunt extrem de riscante și speculative. Pentru majoritatea consumatorilor retail nu sunt adecvate ca investiție sau ca mijloc de plată sau de schimb. Consumatorii ar trebui să fie conștienți că nu dispun de nicio cale de atac sau protecție, întrucât criptoactivele și produsele și serviciile conexe nu intră, de regulă, sub incidența protecției existente în temeiul normelor actuale ale UE privind serviciile financiare. (<https://asfromania.ro/ro/a/2373/informare-de-pres%C4%83-avertizare-emis%C4%83-de-autorit%C4%83%C8%9Bile-de-reglementare-din-domeniul-financiar-din-ue-cu-privire-la-riscurile-criptoactivelor>) Acest document are un scop strict informativ, fiind realizat de Autoritatea de Supraveghere Financiară pe baza celor mai recente informații disponibile prin intermediul terminalului Datastream, BVB, BNR și ASF la data raportului. Deși toate eforturile au fost depuse pentru a asigura calitatea informațiilor furnizate, autorii nu garantează acuratețea datelor prezentate.