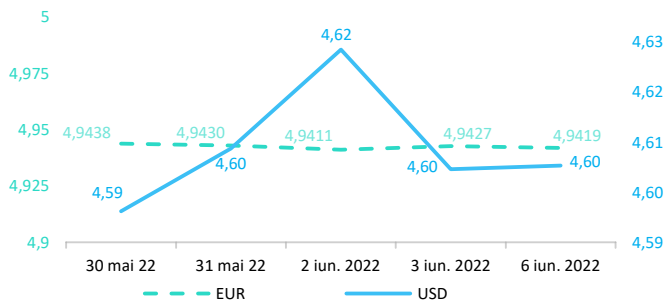


Context internațional

Evoluție curs valutar



Știri

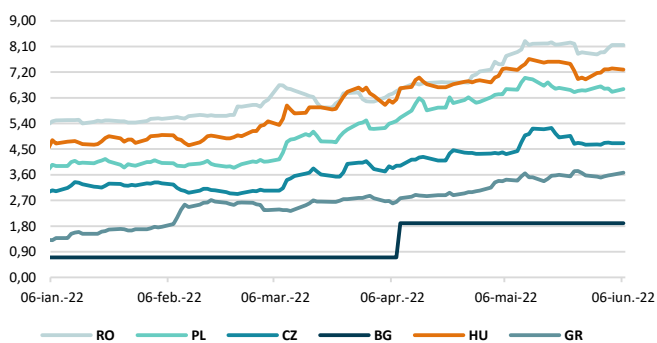
- Prețul petrolului a scăzut luni, după ce a depășit 120 de dolari pe baril, în condițiile în care Arabia Saudită a majorat prețul țiteiului pentru luna iulie. Prețul țiteiului a scăzut pe fondul îndoielilor că decizia de săptămâna trecută a producătorilor de petrol din OPEC de a-și majora ținta lunară de producție se va materializa printr-un salt al producției necesar pentru a diminua oferta redusă. Prețul petrolului Brent a scăzut cu 52 de cenți, sau 0,4%, la 119,20 dolari pe baril, după ce a atins un maxim intraday de 121,95 dolari. Cotația futures a țiteiului american West Texas Intermediate (WTI) a scăzut cu 54 de cenți, sau 0,5%, la 118,33 dolari pe baril, după ce a atins un maxim al ultimelor trei luni de 120,99 dolari. Creșterea prețului a avut loc ca urmare a unei decizii luate săptămâna trecută de Organizația Țărilor Exportatoare de Petrol și aliații săi (OPEC+) de a crește producția pentru lunile iulie și august cu 648.000 de barili pe zi, adică cu 50% mai mult decât se planificase anterior.

(https://www.reuters.com/markets/commodities/oil-jumps-after-saudi-arabia-hikes-crude-prices-2022-06-05/?utm_source=Sailthru&utm_medium=newsletter&utm_campaign=daily-briefing&utm_term=06-06-2022)

Dobânzi de politică monetară

	România	Zona Euro	Statele Unite	Regatul Unit
Valoare	3,75%	0,00%	0,75% - 1,00%	1,00%

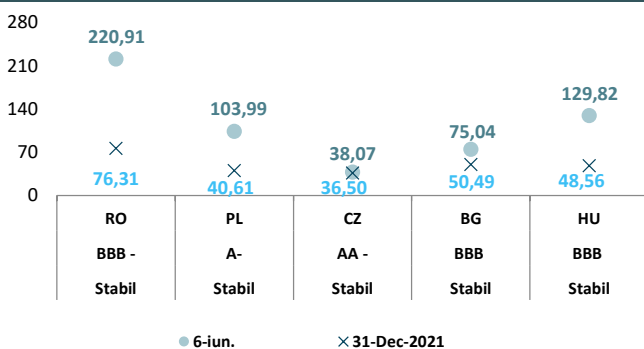
Randamentele titlurilor de stat (10Y, LC)



- Comisia Europeană susține adoptarea celui de-al șaselea pachet de măsuri restrictive împotriva Rusiei. Acest pachet impune, de asemenea, sancțiuni suplimentare împotriva Belarusului, având în vedere implicarea sa în această agresiune. Împreună cu cele cinci pachete precedente, sancțiunile adoptate sunt fără precedent și sunt menite să exercite o presiune economică sporită asupra Rusiei și să submineze capacitatea acesteia de a finanța războiul împotriva Ucrainei. La fel ca și pachetele de sancțiuni anterioare, aceste ultime sancțiuni au fost stabilite în coordonare cu partenerii internaționali. Cel de-al șaselea pachet conține o interdicție totală a tuturor importurilor de țitei și de produse petroliere importate pe mare din Rusia, adică 90% din volumul de petrol pe care îl importă Uniunea Europeană în prezent din Rusia. Interdicția intră în vigoare după trecerea unor perioade de tranziție menite să permită sectorului și piețelor mondiale să se adapteze și face obiectul unei derogări temporare pentru țiteiul transportat prin conducte, astfel încât să se asigure o eliminare graduală ordonată a importurilor de petrol din Rusia. Aceste măsuri vor permite UE și partenerilor săi să identifice surse alternative de aprovizionare și să reducă la minimum impactul asupra prețurilor petrolului la nivel mondial.

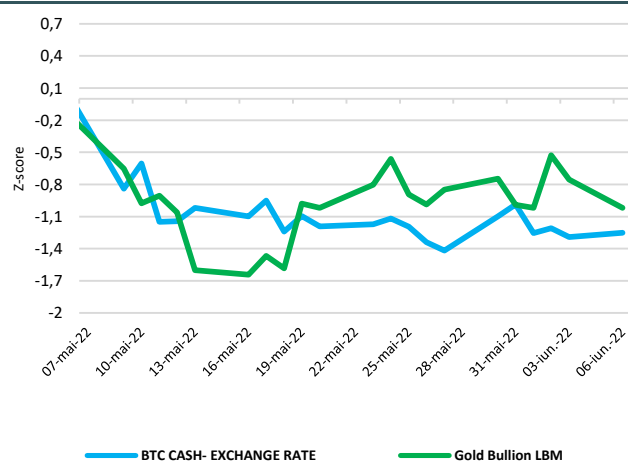
(https://ec.europa.eu/commission/presscorner/detail/en/IP_22_2802)

Evoluția CDS (USD-5Y)

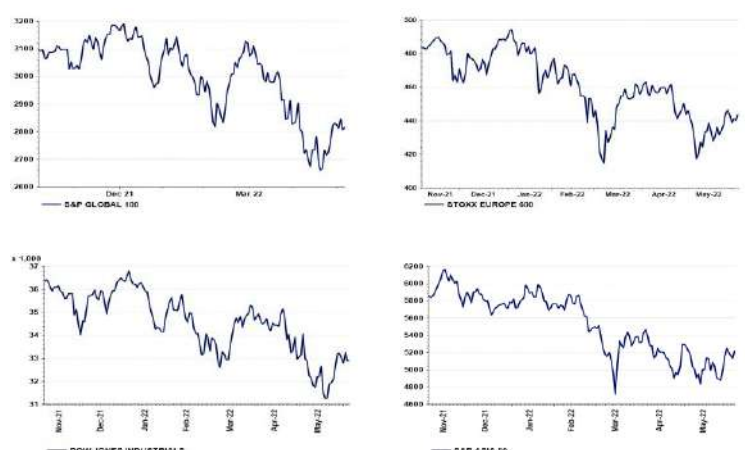


- Bitcoin se menține la cel mai coborât nivel din ianuarie, deoarece piețele de acțiuni au continuat să afecteze evoluția criptomonedelor, care se tranzacționează în prezent în conformitate cu așa-numitele active mai riscante, cum ar fi acțiunile tehnologice.
- Pe baza evoluțiilor observate până în prezent, piețele de criptoactive prezintă la momentul actual toate semnele unui risc emergent pentru stabilitatea financiară. ASF a emis informări de presă cu privire la riscurile investiționale asociate cu criptoactivele. Riscurile legate de protecția consumatorilor includ: (i) informații înșelătoare, (ii) absența unor drepturi și protecții, cum ar fi procedurile de reclamație sau mecanismele de recurs, (iii) complexitatea produselor, uneori cu efect de levier, (iv) fraude și activități rău intenționate (spălare de bani, criminalitate informatică, piraterie informatică și ransomware) și (v) manipularea pieței (lipsa transparenței prețurilor și lichiditatea scăzută).
- Principalii indicii bursieri internaționali au închis sedința de luni în creștere.
- Potrivit agenției Standard&Poor's ratingul suveran al României este de BBB- cu perspectivă la stabilă.

BTC & Gold *1

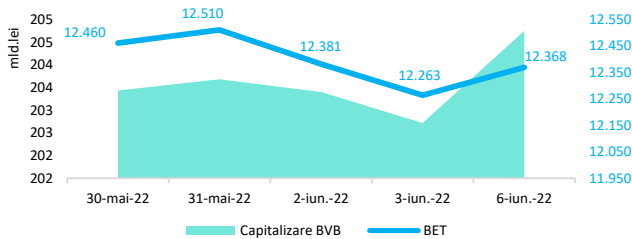


Evoluții



Context local

Evoluția indicelui BET și capitalizarea BVB* (acțiuni segment principal)



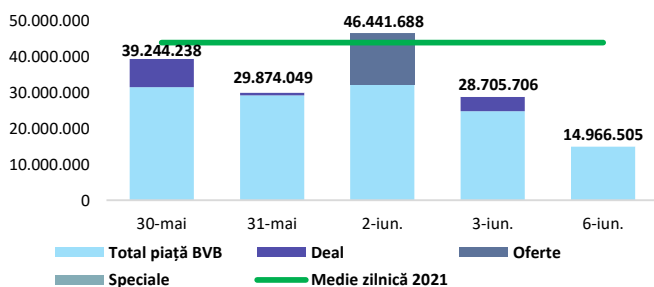
13,061 - Valoare BET la 30.12.2021

Total turnover BVB* 13.637 Media zilnică 2022 59.066**

*Valoarea în mii RON pentru ziua precedentă (doar segment principal, fără SMT) **Valoarea în mii RON pentru 2022 (numai segment principal); Media zilnică 2021:43.781

*capitalizare BVB cuprinde și Erste Group Bank AG

Valoarea tranzacțiilor la BVB cu acțiuni (milioane lei)

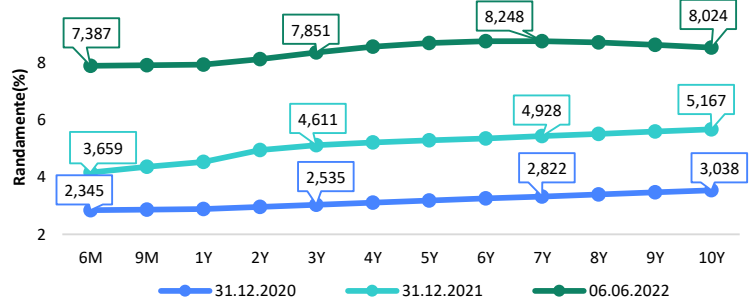


Evenimente

- În trimestrul I 2022 comparativ cu trimestrul IV 2021, costul orar al forței de muncă în formă ajustată (după numărul zilelor lucrătoare) a înregistrat o rată de scădere de 0,47%, pe când, în trimestrul I 2022 comparativ cu trimestrul I 2021, costul orar al forței de muncă în formă ajustată (după numărul zilelor lucrătoare) a înregistrat o rată de creștere de 8,84%, potrivit comunicatului publicat de INS.

- Indicele ROBOR la 3 luni, în funcție de care se calculează costul creditelor de consum în lei cu dobândă variabilă, a crescut luni la 6,05% pe an, de la 6,01% pe an, vineri, un nivel asemănător fiind înregistrat la finalul anului 2012, conform datelor publicate de BNR.

Randamentele obligațiunilor de stat în lei cu cupon zero, România



Estimări macroeconomice pentru România, anul 2022

PIB (%)
Inflație medie (%)
Deficit cont curent

CE*	FMI**	CNSP*
2,6	2,2	2,9
8,9	9,3	10,1
-7,5	-7,0	-6,9

* Conform prognozei de primăvară 2022 CNSP și prognozei de primăvară 2022 CE

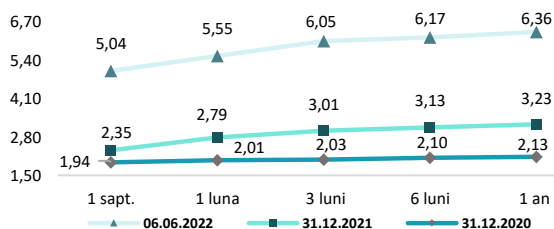
** Conform prognozei FMI din aprilie 2022

Top Creșteri/Scăderi (%) Acțiuni - ziua precedentă

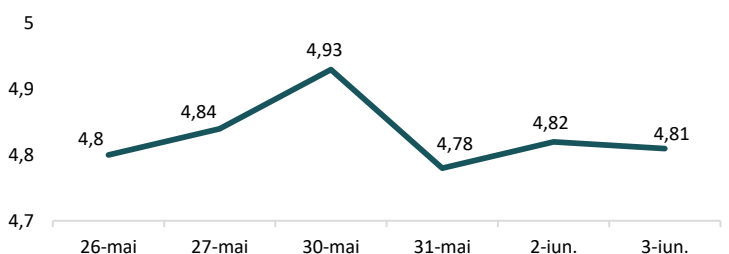
Simbol	Variația prețului	Preț	Simbol	Variația prețului	Preț
SNG	2,97%	46,85	SNN	-2,33%	43,95
BRK	2,31%	0,221	WINE	-0,76%	9,2
EBS	1,50%	149,35	TRP	-0,26%	0,763
TLV	1,46%	2,43			
SNP	1,10%	0,459			

*Calculat pentru acțiunile cu un turnover mai mare de 250.000 RON, fără SMT

Rate interbancare- Evoluția ROBOR



Indicele de referință pentru creditele consumatorilor



Calendarul economic al săptămânii curente

Indicator	Data	Perioada	Estimare	Anterior
Veniturile și cheltuielile gospodăriilor în anul 2021	7-iunie-22	2021		
Produsul intern brut în trimestrul I 2022 (date provizorii) (1)	8-iunie-22	trimestrul I 2022	5,2%	1,0%
Comerțul internațional cu bunuri al României (date estimate)	9-iunie-22	Apr. MoM		€-2.572B
Câștigul salarial mediu lunar	10-iunie-2022	Apr. MoM		
Indicele prețurilor de consum (IPC)	10-iunie-2022	Mai MoM	1%	3,74%

Disclaimer

*1 Autoritățile europene de supraveghere (ABE, ESMA și EIOPA – AES) avertizează consumatorii că multe criptoactive sunt extrem de riscante și speculative. Pentru majoritatea consumatorilor retail nu sunt adecvate ca investiție sau ca mijloc de plată sau de schimb. Consumatorii ar trebui să fie conștienți că nu dispun de nicio cale de atac sau protecție, întrucât criptoactivele și produsele și serviciile conexe nu intră, de regulă, sub incidența protecției existente în temeiul normelor actuale ale UE privind serviciile financiare. (<https://asfromania.ro/ro/a/2373/informare-de-pres%C4%83-avertizare-emis%C4%83-de-autorit%C4%83C8%9Bile-de-reglementare-din-domeniul-financiar-din-ue-cu-privire-la-riscurile-criptoactivelor>) Acest document are un scop strict informativ, fiind realizat de Autoritatea de Supraveghere Financiară pe baza celor mai recente informații disponibile prin intermediul terminalului Datastream, BVB, BNR și ASF la data raportului. Deși toate eforturile au fost depuse pentru a asigura calitatea informațiilor furnizate, autorii nu garantează acuratețea datelor prezentate.