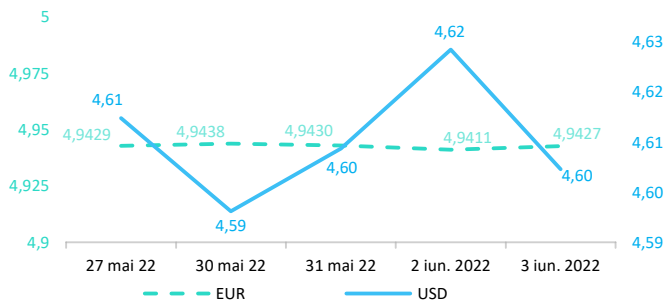


## Context internațional

### Evoluție curs valutar



### Știri

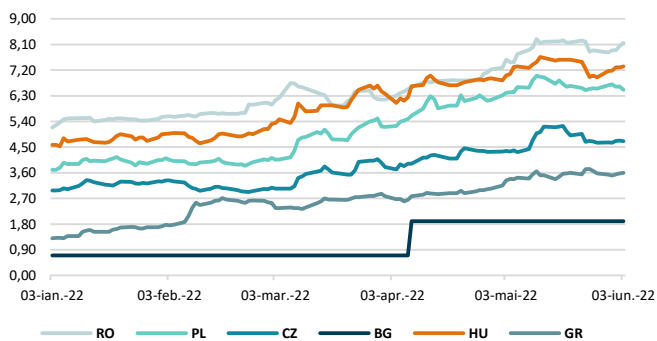
- Prețul petrolului a scăzut vineri după ce OPEC+ a decis să majoreze țintele de producție cu puțin mai mult decât era planificat, deși oferta globală este restrânsă, iar cererea în creștere pe măsură ce China relaxează restricțiile COVID. Organizația Țărilor Exportatoare de Petrol și aliații săi, sau OPEC+ și-au majorat producția la 648.000 de barili pe zi (bpd) în iulie și august, în loc de 432.000 bpd, așa cum s-a convenit anterior. Deși prețul țițeiului Brent era pe cale să scadă în această săptămână, prețul țițeiului american se îndreaptă spre o a șasea creștere săptămânală ca urmare a ofertei reduse din SUA, ceea ce a dus la discuții cu privire la limitarea exporturilor de combustibil sau la o taxă pe profit pentru producătorii de petrol și gaze. Totuși, așteptările că oferta va rămâne restrânsă au limitat pierderile. OPEC+ a împărțit majorarea între membrii săi și a inclus totuși Rusia, a cărei producție este în scădere din cauza sancțiunilor și a faptului că unii cumpărători îi evită petrolul din cauza invaziei din Ucraina, ceea ce sugerează că majorarea va fi sub așteptări.

(<https://www.reuters.com/markets/commodities/oil-prices-steady-doubts-pecan-make-up-russian-deficit-2022-06-03/>)

### Dobânzi de politică monetară

	România	Zona Euro	Statele Unite	Regatul Unit
Valoare	3,75%	0,00%	0,75% - 1,00%	1,00%

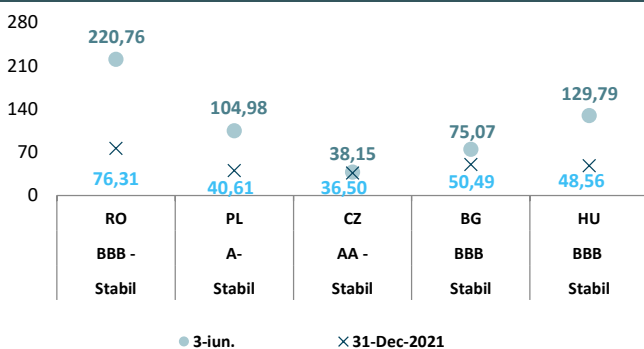
### Randamentele titlurilor de stat (10Y, LC)



- Acțiunile asiatice au prezentat un trend similar acțiunilor americane, înregistrând creșteri înaintea publicării datelor privind inflația din SUA din această săptămână, în timp ce euro a atins maximum ultimilor șapte ani în raport cu yenul, pe fondul prognozelor privind înăsprirea politicii monetare a Băncii Centrale Europene. Cel mai semnificativ indice MSCI al acțiunilor din regiunea Asia-Pacific a crescut cu 0,1%, în timp ce indicele japonez Nikkei a recuperat pierderile timpurii și a câștigat 0,6%, comparativ cu ședința de tranzacționare anterioară. Contractele futures ale S&P 500 au adăugat 0,5%, iar cele Nasdaq 0,6%. Contractele futures EUROSTOXX 50 au crescut cu 0,8%, iar contractele futures FTSE cu 1,0%. Acțiunile de tip blue chip chineze au urcat cu 1,3% după ce un sondaj a confirmat că activitatea din sectorul serviciilor s-a contractat în luna mai, dar indicele Caixin s-a îmbunătățit totuși de la 36,2 la 41,4. Piețele așteaptă publicarea raportului privind prețurile de consum din SUA de vineri, mai ales după ce inflația din UE i-a șocat pe mulți investitori cu un nivel record săptămâna trecută.

(<https://www.reuters.com/markets/europe/global-markets-wrap-1-pix-2022-06-06/>)

### Evoluția CDS (USD-5Y)



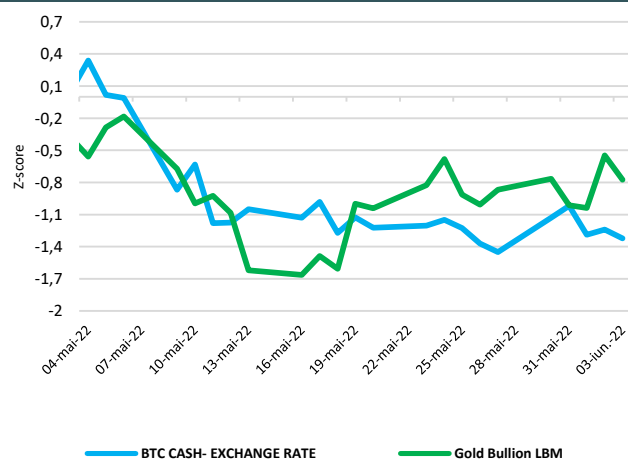
• Bitcoin se menține la cel mai coborât nivel din ianuarie, deoarece piețele de acțiuni au continuat să afecteze evoluția criptomonedelor, care se tranzacționează în prezent în conformitate cu așa-numitele active mai riscante, cum ar fi acțiunile tehnologice.

• Pe baza evoluțiilor observate până în prezent, piețele de criptoactive prezintă la momentul actual toate semnele unui risc emergent pentru stabilitatea financiară. ASF a emis informări de presă cu privire la riscurile investiționale asociate cu criptoactivele. Riscurile legate de protecția consumatorilor includ: (i) informații înșelătoare, (ii) absența unor drepturi și protecții, cum ar fi procedurile de reclamație sau mecanismele de recurs, (iii) complexitatea produselor, uneori cu efect de levier, (iv) fraude și activități rău intenționate (spălare de bani, criminalitate informatică, piraterie informatică și ransomware) și (v) manipularea pieței (lipsa transparenței prețurilor și lichiditatea scăzută).

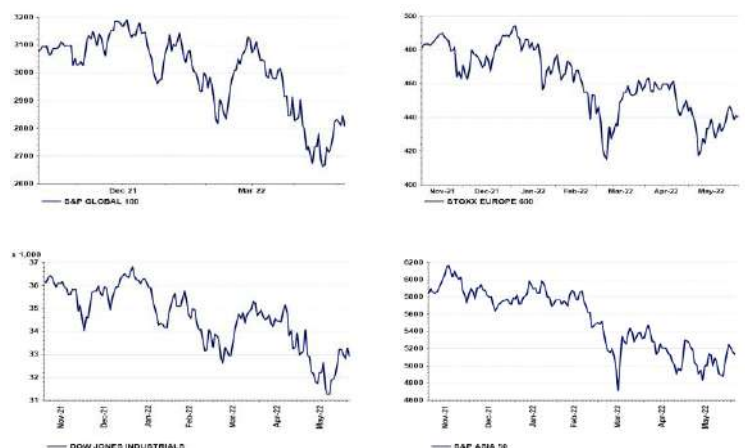
• Principalii indicii bursieri internaționali au închis ședința de vineri în scădere.

• Potrivit agenției Standard&Poor's ratingul suveran al României este de BBB- cu perspectivă la stabilă.

### BTC & Gold \*1

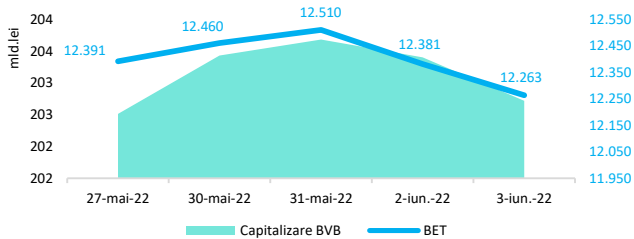


### Evoluții



Context local

Evoluția indicelui BET și capitalizarea BVB\* (acțiuni segment principal)



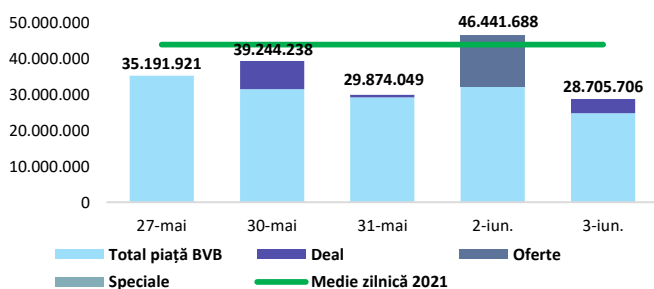
13,061 - Valoare BET la 30.12.2021

Total turnover BVB\* 27.418 Media zilnică 2022\*\* 59.495

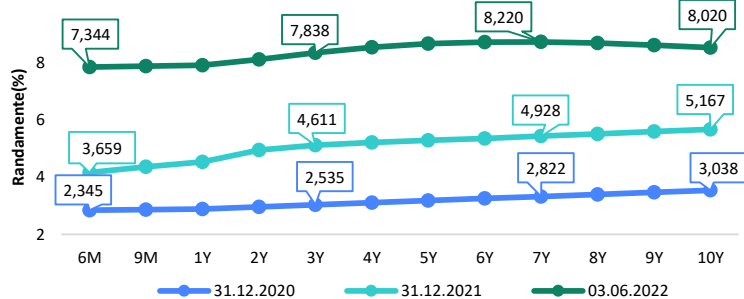
\*Valoarea în mii RON pentru ziua precedentă (doar segment principal, fără SMT) \*\*Valoarea în mii RON pentru 2022 (numai segment principal); Media zilnică 2021:43.781

\*capitalizare BVB cuprinde și Erste Group Bank AG

Valoarea tranzacțiilor la BVB cu acțiuni (milioane lei)



Randamentele obligațiunilor de stat în lei cu cupon zero, România



Estimări macroeconomice pentru România, anul 2022

PIB (%)  
Inflație medie (%)  
Deficit cont curent

CE*	FMI**	CNSP*
2,6	2,2	2,9
8,9	9,3	10,1
-7,5	-7,0	-6,9

\* Conform prognozei de primăvară 2022 CNSP și prognozei de primăvară 2022 CE

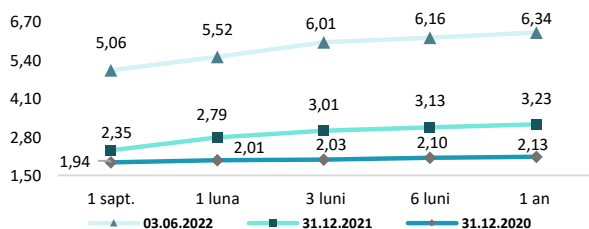
\*\* Conform prognozei FMI din aprilie 2022

Top Creșteri/Scăderi (%) Acțiuni - ziua precedentă

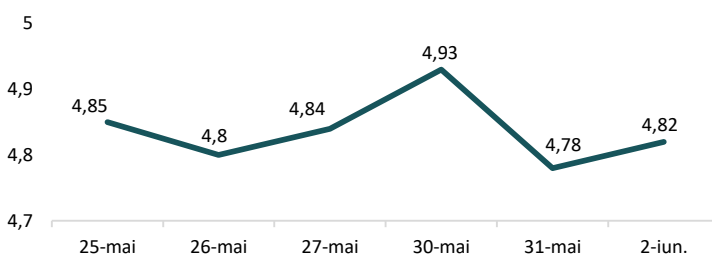
Simbol	Variația prețului	Preț	Simbol	Variația prețului	Preț
EL	2,01%	8,62	TLV	-4,58%	2,395
WINE	1,76%	9,27	SNP	-2,16%	0,454
BRD	1,61%	13,9	TRP	-0,65%	0,765
SNG	1,45%	45,5	SNN	-0,44%	45
SIF5	0,49%	2,05	TGN	-0,21%	239

\*Calculat pentru acțiunile cu un turnover mai mare de 250.000 RON, fără SMT

Rate interbancare- Evoluția ROBOR



Indicele de referință pentru creditele consumatorilor



Calendarul economic al săptămânii curente

Indicator	Data	Perioada	Estimare	Anterior
Veniturile și cheltuielile gospodăriilor în anul 2021	7-iunie-22	2021		
Produsul intern brut în trimestrul I 2022 (date provizorii) (1)	8-iunie-22	trimestrul I 2022	5,2%	1,0%
Comerțul internațional cu bunuri al României (date estimate)	9-iunie-22	Apr. MoM		€-2.572B
Câștigul salarial mediu lunar	10-iunie-2022	Apr. MoM		
Indicele prețurilor de consum (IPC)	10-iunie-2022	Mai MoM	1%	3,74%

Disclaimer

\*1 Autoritățile europene de supraveghere (ABE, ESMA și EIOPA – AES) avertizează consumatorii că multe criptoactive sunt extrem de riscante și speculative. Pentru majoritatea consumatorilor retail nu sunt adecvate ca investiție sau ca mijloc de plată sau de schimb. Consumatorii ar trebui să fie conștienți că nu dispun de nicio cale de atac sau protecție, întrucât criptoactivele și produsele și serviciile conexe nu intră, de regulă, sub incidența protecției existente în temeiul normelor actuale ale UE privind serviciile financiare. (https://asfromania.ro/ro/a/2373/informare-de-pres%C4%83-avertizare-emis%C4%83-de-autorit%C4%83C8%9Bile-de-reglementare-din-domeniul-financiar-din-ue-cu-privire-la-riscurile-criptoactivelor) Acest document are un scop strict informativ, fiind realizat de Autoritatea de Supraveghere Financiară pe baza celor mai recente informații disponibile prin intermediul terminalului Datastream, BVB, BNR și ASF la data raportului. Deși toate eforturile au fost depuse pentru a asigura calitatea informațiilor furnizate, autorii nu garantează acuratețea datelor prezentate.