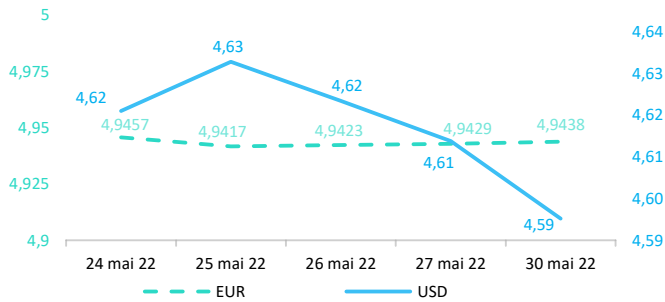


Context internațional

Evoluție curs valutar



Știri

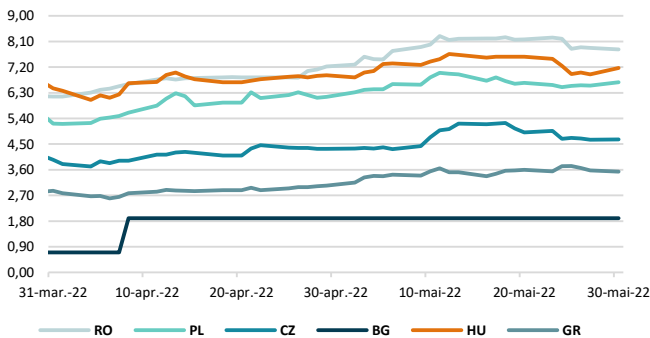
- Piețele bursiere internaționale au crescut luni, iar dolarul s-a situat la minimul ultimelor cinci săptămâni, pe fondul previziunilor privind o posibilă încetinire a înăsprii monetare din SUA și după o relaxare a restricțiilor COVID în China. De asemenea, a contribuit la calmarea atmosferei și faptul că autoritățile din Shanghai vor anula multe dintre restricțiile impuse firmelor care își vor relua activitatea începând de miercuri, atenuând astfel blocarea orașului, care a început în urmă cu două luni. Indicele MSCI a atins cel mai ridicat nivel din ultimele patru săptămâni, iar luni a înregistrat o creștere de 0,6%, la 656,8 puncte, susținut de o sesiune pozitivă în Europa, după creșteri puternice în Asia. Indicele pan-european de referință al acțiunilor STOXX 600 a câștigat 0,7%, în timp ce indicele japonez Nikkei a adăugat 2,2%, iar titlurile chinezești au avansat cu 0,7% față de ședința anterioară de tranzacționare.

(https://www.reuters.com/markets/europe/global-markets-wrapup-1-pix-2022-05-30/?utm_source=Saithru&utm_medium=newsletter&utm_campaign=daily-briefing&utm_term=05-30-2022)

Dobânzi de politică monetară

	România	Zona Euro	Statele Unite	Regatul Unit
Valoare	3,75%	0,00%	0,75% - 1,00%	1,00%

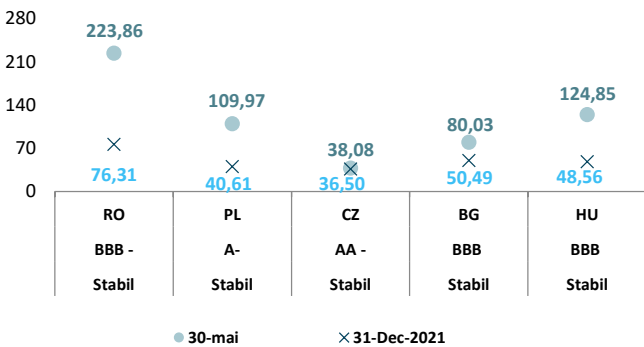
Randamentele titlurilor de stat (10Y, LC)



- Invazia Rusiei în Ucraina a reconfigurat piața mondială a petrolului, furnizorii africani intervenind pentru a satisface cererea europeană, iar Moscova, afectată de sancțiunile occidentale, apelând din ce în ce mai mult la transferuri riscante de la navă la navă pentru a-și transporta țițeiul în Asia. Reorientările marchează cea mai mare schimbare din partea ofertei în comerțul global cu petrol de la revoluția de șisturi din SUA, care a modificat forma pieței în urmă cu aproximativ un deceniu, și sugerează că Rusia va fi capabilă să se descurce în cazul unei interdicții a Uniunii Europene privind petrolul, cu condiția ca Asia și China să continue să cumpere țițeiul său. Sancțiunile impuse Moscovei după declanșarea conflictului din Ucraina în luna februarie, inclusiv interzicerea de către SUA a importurilor sale de petrol, au determinat Rusia să se îndepărteze de Europa către clienții din India și China, care preiau încărcăturile cu o reducere mare, potrivit datelor din industrie și traderilor. Exporturile rusești au revenit în aprilie la nivelurile de dinaintea invaziei, potrivit datelor Agenției Internaționale pentru Energie, iar prețul petrolului s-a stabilizat în jurul valorii de 110 dolari, după ce în martie a atins un maxim al ultimilor 14 ani de peste 139 de dolari pe baril.

(<https://www.reuters.com/markets/commodities/how-ukraine-conflict-is-reshaping-global-oil-markets-2022-05-30/>)

Evoluția CDS (USD-5Y)



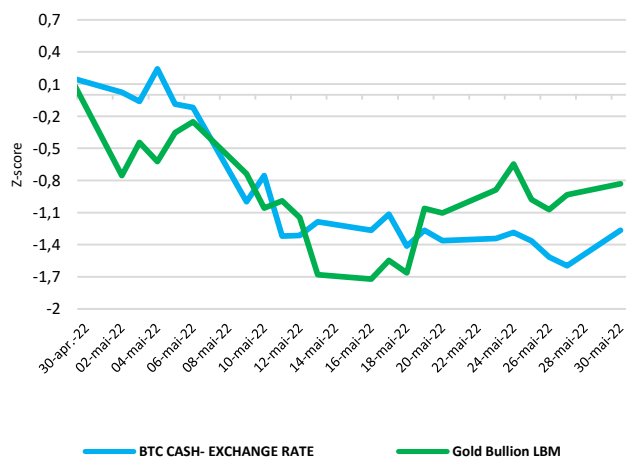
• Bitcoin se menține la cel mai coborât nivel din ianuarie, deoarece piețele de acțiuni au continuat să afecteze evoluția criptomonedelor, care se tranzacționează în prezent în conformitate cu așa-numitele active mai riscante, cum ar fi acțiunile tehnologice.

• Pe baza evoluțiilor observate până în prezent, piețele de criptoactive prezintă la momentul actual toate semnele unui risc emergent pentru stabilitatea financiară. ASF a emis informări de presă cu privire la riscurile investiționale asociate cu criptoactivele. Riscurile legate de protecția consumatorilor includ: (i) informații înșelătoare, (ii) absența unor drepturi și protecții, cum ar fi procedurile de reclamație sau mecanismele de recurs, (iii) complexitatea produselor, uneori cu efect de levier, (iv) fraude și activități rău intenționate (spălare de bani, criminalitate informatică, piraterie informatică și ransomware) și (v) manipularea pieței (lipsa transparenței prețurilor și lichiditatea scăzută).

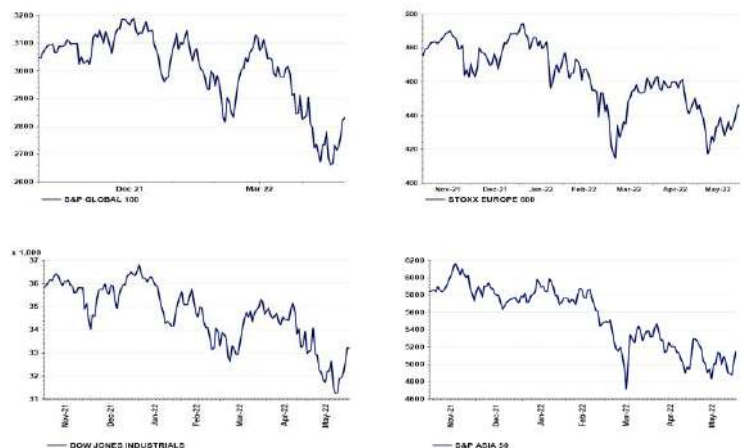
• Principalii indicii bursieri internaționali au închis sedința de luni în creștere.

• Potrivit agenției Standard&Poor's ratingul suveran al României este de BBB- cu perspectivă la stabilă.

BTC & Gold *1

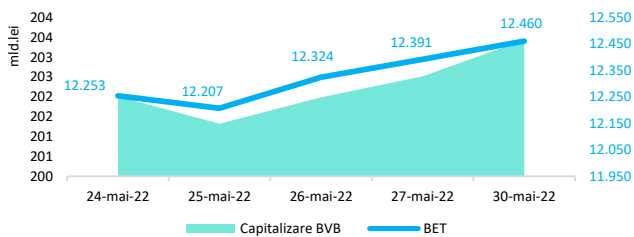


Evoluții



Context local

Evoluția indicelui BET și capitalizarea BVB* (acțiuni segment principal)



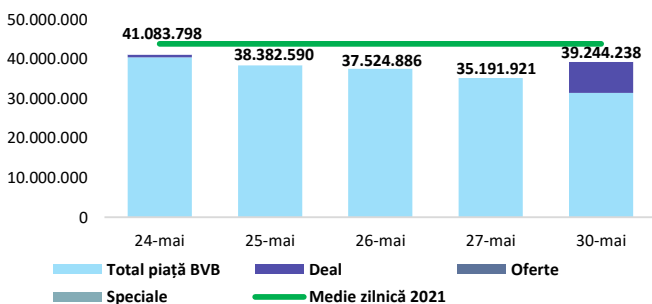
13,061 - Valoare BET la 30.12.2021

Total turnover BVB* 36.042 **Media zilnică 2022**** 60.248

*Valoarea în mii RON pentru ziua precedentă (doar segment principal, fără SMT) **Valoarea în mii RON pentru 2022 (numai segment principal); Media zilnică 2021:43.781

*capitalizare BVB cuprinde și Erste Group Bank AG

Valoarea tranzacțiilor la BVB cu acțiuni (milioane lei)

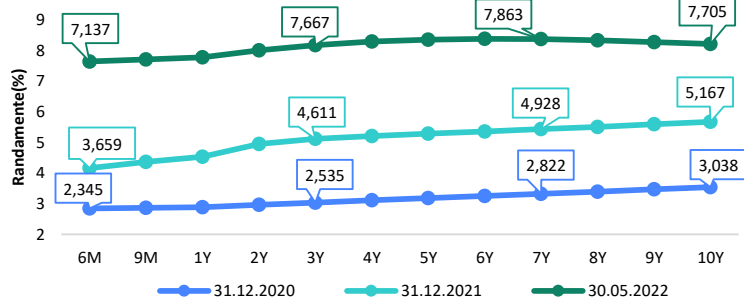


Evenimente

- ROBOR la șase luni a crescut la 6,12%, față de 6,11%, nivelul din ședința anterioară, și a atins cea mai mare valoare din ultimii nouă ani, potrivit datelor BNR.

- Există posibilitatea ca România să accelereze primul său proiect de foraj în apele de mare adâncime din Marea Neagră, pe fondul crizei de gaze naturale în Europa, conform declarațiilor directorului financiar de la Romgaz.

Randamentele obligațiunilor de stat în lei cu cupon zero, România



Estimări macroeconomice pentru România, anul 2022

PIB (%)
Inflație medie (%)
Deficit cont curent

CE*	FMI**	CNSP*
2,6	2,2	2,9
8,9	9,3	10,1
-7,5	-7,0	-6,9

* Conform prognozei de primăvară 2022 CNSP și prognozei de primăvară 2022 CE

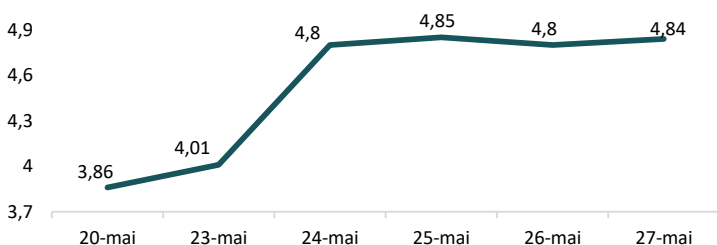
** Conform prognozei FMI din aprilie 2022

Top Creșteri/Scăderi (%) Acțiuni - ziua precedentă

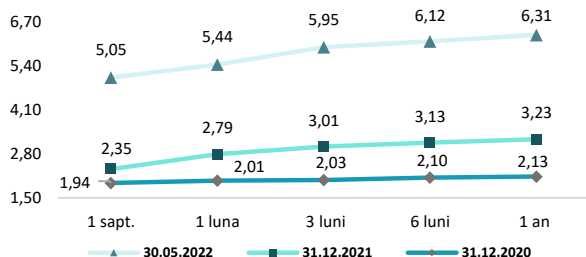
Simbol	Variația prețului	Preț	Simbol	Variația prețului	Preț
ELMA	3,08%	0,134	TRP	-2,35%	0,789
TTS	2,24%	9,6			
TLV	2,00%	2,545			
SNN	1,10%	45,8			
BRD	0,73%	13,8			

*Calculat pentru acțiunile cu un turnover mai mare de 250.000 RON, fără SMT

Indicele de referință pentru creditele consumatorilor



Rate interbancare- Evoluția ROBOR



Calendarul economic al săptămânii curente

Indicator	Data	Perioada	Estimare	Anterior
Indicele sentimentului economic (ESI)	30-Mai-22	mai 2022		104,3
Șomajul BIM	31-Mai-22	Apr. MoM		5,7%
Indicele prețurilor producției industriale (IPI)	2-Iunie-22	Apr. MoM		7,0%
Cifra de afaceri în comerțul cu amănuntul	3-Iunie-2022	Apr. MoM		5,5%

Disclaimer

*¹Autoritățile europene de supraveghere (ABE, ESMA și EIOPA – AES) avertizează consumatorii că multe criptoactive sunt extrem de riscante și speculative. Pentru majoritatea consumatorilor retail nu sunt adecvate ca investiție sau ca mijloc de plată sau de schimb. Consumatorii ar trebui să fie conștienți că nu dispun de nicio cale de atac sau protecție, întrucât criptoactivele și produsele și serviciile conexe nu intră, de regulă, sub incidența protecției existente în temeiul normelor actuale ale UE privind serviciile financiare. (<https://asf.romania.ro/ro/ra/2373/informare-de-pres%C4%83-avertizare-emis%C4%83-de-autorit%C4%83%C8%9Bile-de-reglementare-din-domeniul-financiar-din-ue-cu-priure-la-riscurile-criptoactivelor>) Acest document are un scop strict informativ, fiind realizat de Autoritatea de Supraveghere Financiară pe baza celor mai recente informații disponibile prin intermediul terminalului Datastream, BVB, BNR și ASF la data raportului. Deși toate eforturile au fost depuse pentru a asigura calitatea informațiilor furnizate, autorii nu garantează acuratețea datelor prezentate.