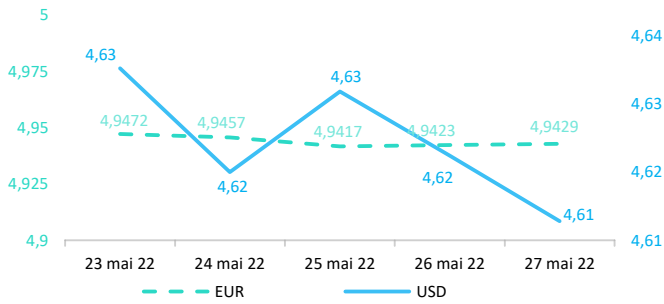


Context internațional

Evoluție curs valutar



Știri

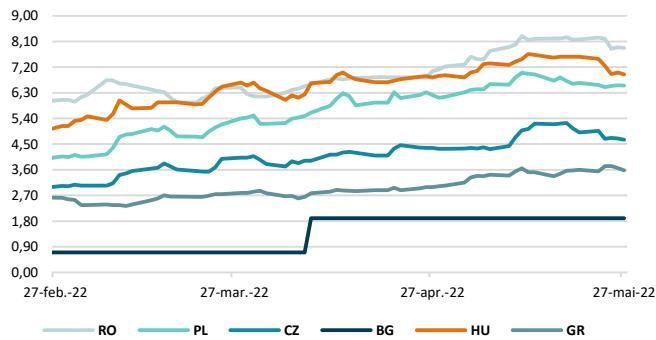
- Între 74 și 79 de milioane de barili de la producătorul OPEC+ se aflau în tranzit și în depozite plutitoare în cursul săptămânii trecute, mai mult decât dublu față de cele 27 de milioane de barili chiar înainte de invazia din februarie din Ucraina, potrivit companiei de date și analiză, Kpler. Luna trecută, Asia a depășit pentru prima dată Europa în calitate de cel mai mare cumpărător, iar această diferență se va majora în luna mai. Mai mult ca niciodată Rusia are un volum record de țitei pe mare, pe fondul războiului din Ucraina. Creșterea bruscă a petrolului rusesc în tranzit pe mare subliniază modul în care comerțul global cu energie a fost afectat de invazie, SUA, Marea Britanie și multe companii din UE renunțând la petrolul rusesc, obligând Moscova să caute cumpărători în Asia. China și India au cumpărat milioane de barili din această țară pentru a profita de reducerile mari la fluxuri. A existat o creștere a interesului SUA față de cumpărarea de către India a petrolului rusesc, astfel încât ar putea exista unele riscuri în ceea ce privește acest flux comercial, chiar dacă în prezent este puțin probabil ca acesta să fie afectat în mod semnificativ. Volumul de țitei pe mare se va extinde cu 45 de milioane până la 60 de milioane de barili din cauza creșterii comerțului maritim rusesc cu Asia, dacă Uniunea Europeană va reuși să cadă de acord asupra eliminării treptate a tuturor importurilor din această țară până la sfârșitul acestui an.

(<https://www.bloomberg.com/news/articles/2022-05-26/russia-has-record-oil-volumes-at-sea-as-cargoes-shift-to-asia?srnd=premium-europe>)

Dobânzi de politică monetară

	România	Zona Euro	Statele Unite	Regatul Unit
Valoare	3,75%	0,00%	0,75% - 1,00%	1,00%

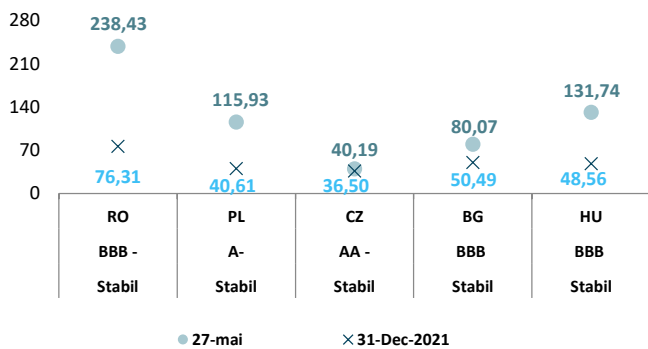
Randamentele titlurilor de stat (10Y, LC)



- Acțiunile internaționale au înregistrat vineri prima creștere săptămânală din ultimele opt săptămâni, pe fondul unor perspective mai optimiste privind câștigurile, în timp ce dolarul a atins minimul ultimei luni, după ce reprezentanții Rezervei Federale au sugerat că ar putea frâna majorările rapide ale ratelor de dobândă în cursul acestui an. Indicele mondial MSCI al acțiunilor a crescut cu 1,78%. Acesta se îndreaptă spre o creștere de 3,2% în cursul săptămânii și o recuperare de aproape 6% de la minimele de 18 luni stabilite în urmă cu două săptămâni. Acțiunile europene au atins vineri un maxim al ultimelor trei săptămâni și au crescut cu 1,42%. Prețul petrolului s-a menținut aproape de maximum ultimelor două luni, țiteiul Brent fiind pe cale să înregistreze cel mai mare salt săptămânal din ultima lună și jumătate, susținut de perspectiva unei interdicții impuse de UE asupra petrolului rusesc și de viitorul sezon estival de condus din SUA.

(<https://www.investing.com/news/economy/asia-shares-join-global-rebound-as-fed-hike-fears-ease-china-tech-boost-2830815>)

Evoluția CDS (USD-5Y)



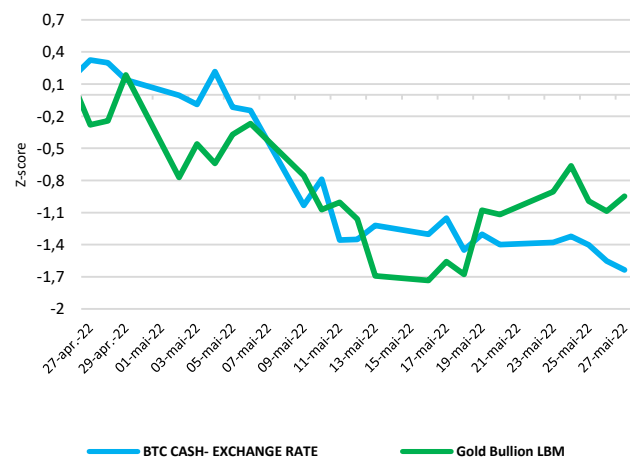
• Bitcoin se menține la cel mai coborât nivel din ianuarie, deoarece piețele de acțiuni au continuat să afecteze evoluția criptomonedelor, care se tranzacționează în prezent în conformitate cu așa-numitele active mai riscante, cum ar fi acțiunile tehnologice.

• Pe baza evoluțiilor observate până în prezent, piețele de criptoactive prezintă la momentul actual toate semnele unui risc emergent pentru stabilitatea financiară. ASF a emis informații de presă cu privire la riscurile investiționale asociate cu criptoactivele. Riscurile legate de protecția consumatorilor includ: (i) informații înșelătoare, (ii) absența unor drepturi și protecții, cum ar fi procedurile de reclamație sau mecanismele de recurs, (iii) complexitatea produselor, uneori cu efect de levier, (iv) fraude și activități rău intenționate (spălare de bani, criminalitate informatică, piraterie informatică și ransomware) și (v) manipularea pieței (lipsa transparenței prețurilor și lichiditatea scăzută).

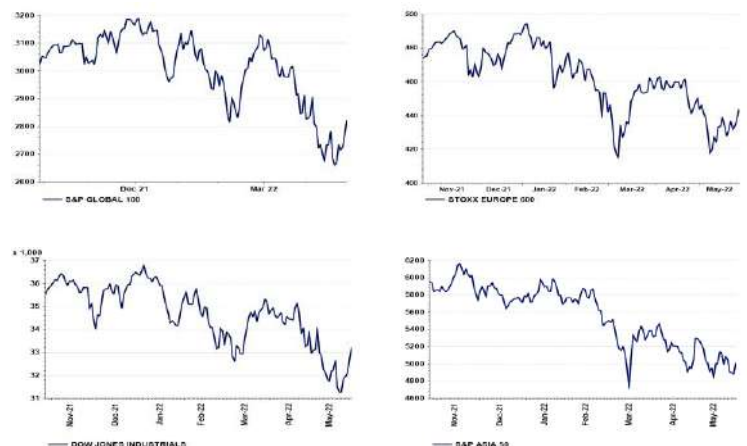
• Principalii indicii bursieri internaționali au închis sedința de vineri în creștere.

• Potrivit agenției Standard&Poor's ratingul suveran al României este de BBB- cu perspectivă la stabilă.

BTC & Gold *1

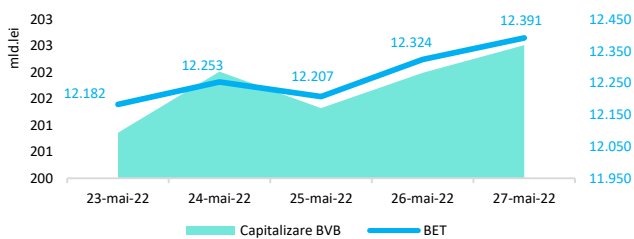


Evoluții



Context local

Evoluția indicelui BET și capitalizarea BVB* (acțiuni segment principal)



13,061 - Valoare BET la 30.12.2021

Total turnover BVB* 33.709 Media zilnică 2022** 60.485

*Valoarea în mii RON pentru ziua precedentă (doar segment principal, fără SMT) ** Valoarea în mii RON pentru 2022 (numai segment principal); Media zilnică 2021:43.781

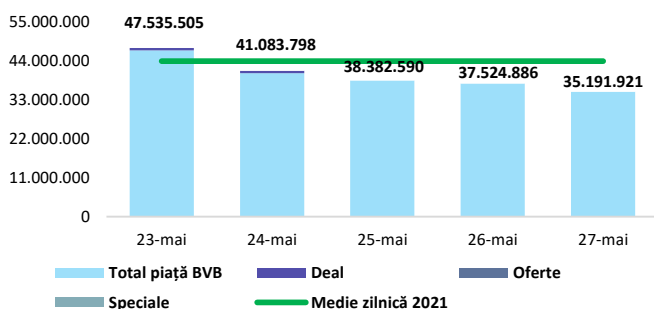
*capitalizare BVB cuprinde și Erste Group Bank AG

Evenimente

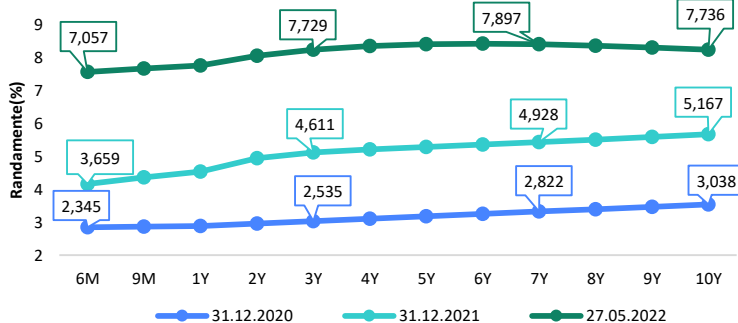
• Potrivit anchetei de conjură din luna mai 2022, publicată de INS, managerii din industria prelucrătoare estimează pentru următoarele trei luni o creștere moderată a volumului producției (sold conjunctural +12%). În sectorul construcțiilor (sold conjunctural +20%) se va înregistra pentru următoarele trei luni o creștere a volumului producției. În sectorul comerțului cu amănuntul (sold conjunctural +23%), managerii au preconizat o tendință de creștere a activității economice. Volumul comenzilor adresate furnizorilor de mărfuri de către unitățile comerciale va înregistra o creștere (sold conjunctural +20%). Referitor la cererea de servicii (cifra de afaceri), conform estimărilor din luna mai 2022, aceasta va cunoaște o creștere moderată în următoarele trei luni (sold conjunctural +10%).

• Chimcomplex, cel mai mare producător local de produse chimice anunță achiziționarea unui pachet de 2.138 de acțiuni, reprezentând 94,4% din capitalul social al Sistemplast S.A. Râmnicu Vâlcea. Începând cu data de 17 ianuarie 2022 acțiunile Chimcomplex SA Borzesti sunt liber tranzacționate la categoria Standard a Bursei de Valori București, sub simbolul de piață CRC, continuându-și parcursul pe piața de capital început în 1996 pe Piața Aero.

Valoarea tranzacțiilor la BVB cu acțiuni (milioane lei)



Randamentele obligațiunilor de stat în lei cu cupon zero, România



Estimări macroeconomice pentru România, anul 2022

PIB (%)

Inflație medie (%)

Deficit cont curent

CE*	FMI**	CNSP*
2,6	2,2	2,9
8,9	9,3	10,1
-7,5	-7,0	-6,9

* Conform prognozei de primăvară 2022 CNSP și prognozei de primăvară 2022 CE

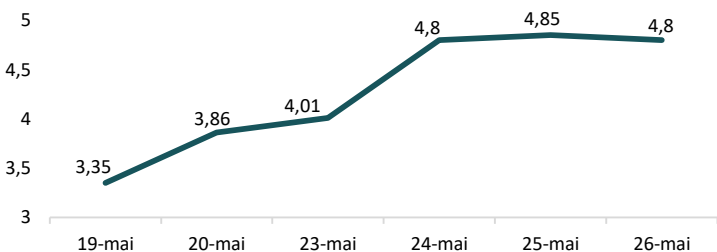
** Conform prognozei FMI din aprilie 2022

Top Creșteri/Scăderi (%) Acțiuni - ziua precedentă

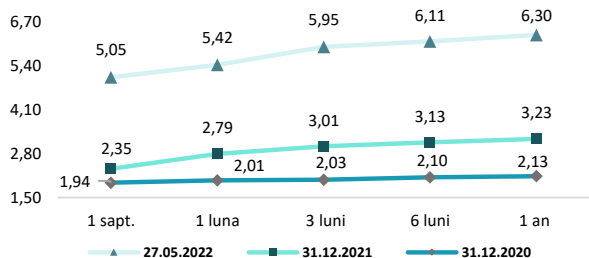
Simbol	Variația prețului	Preț	Simbol	Variația prețului	Preț
BRD	3,01%	13,7	IMP	-1,72%	0,684
TRP	2,67%	0,808	ONE	-1,39%	1,418
DIGI	1,79%	39,7	BRK	-1,35%	0,22
TTS	1,29%	9,39	SNG	-0,89%	44,55
M	1,16%	20,05	WINE	-0,22%	9,18

*Calculat pentru acțiunile cu un turnover mai mare de 250.000 RON, fără SMT

Indicele de referință pentru creditele consumatorilor



Rate interbancare- Evoluția ROBOR



Calendarul economic al săptămânii curente

Indicator	Data	Perioada	Estimare	Anterior
Indicele sentimentului economic (ESI)	30-Mai-22	mai 2022		104,3
Șomajul BIM	31-Mai-22	Apr. MoM		5,7%
Indicele prețurilor producției industriale (IPPI)	2-Iunie-22	Apr. MoM		7,0%
Cifra de afaceri în comerțul cu amănuntul	3-Iunie-2022	Apr. MoM		5,5%

Disclaimer

*1Autoritățile europene de supraveghere (ABE, ESMA și EIOPA – AES) avertizează consumatorii că multe criptoactive sunt extrem de riscante și speculative. Pentru majoritatea consumatorilor retail nu sunt adecvate ca investiție sau ca mijloc de plată sau de schimb. Consumatorii ar trebui să fie conștienți că nu dispun de nicio cale de atac sau protecție, întrucât criptoactivele și produsele și serviciile conexe nu intră, de regulă, sub incidența protecției existente în temeiul normelor actuale ale UE privind serviciile financiare. (https://asfomania.ro/ro/a/2373/informare-de-pres%C4%83-avertizare-emis%C4%83-de-autorit%C4%83C8%9Bile-de-reglementare-din-domeniul-financiar-din-ue-cu-privire-la-riscurile-criptoactivelor) Acest document are un scop strict informativ, fiind realizat de Autoritatea de Supraveghere Financiară pe baza celor mai recente informații disponibile prin intermediul terminalului Datastream, BVB, BNR și ASF la data raportului. Deși toate eforturile au fost depuse pentru a asigura calitatea informațiilor furnizate, autorii nu garantează acuratețea datelor prezentate.