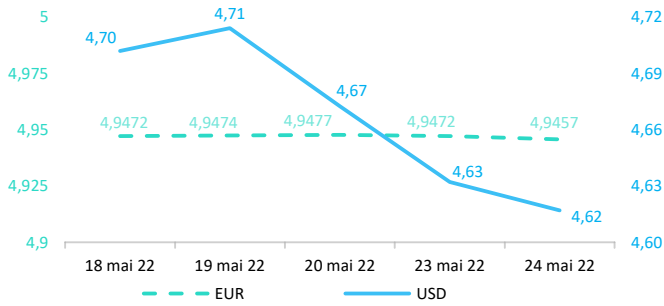


Context internațional

Evoluție curs valutar



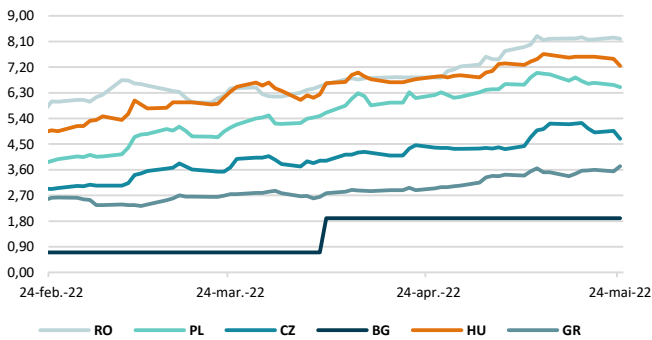
Știri

- Companiile miniere și petroliere au înregistrat un avans de 11% în ceea ce privește plățile de dividende, ajungând la un nivel record de 302,5 miliarde de dolari în primul trimestru, potrivit unui raport global, în ciuda avertismentelor conform cărora companiile se vor confrunta cu o serie de provocări în lunile următoare. Războiul din Ucraina, tensiunile geopolitice, prețurile ridicate ale energiei și ale materiilor prime, inflația ascendentă și creșterea ratelor dobânzilor sunt toate susceptibile de a afecta perspectivele dividendelor companiilor, potrivit grupului britanic global de gestionare a activelor Janus Henderson. Aceste provocări înseamnă, de asemenea, o incertitudine mai mare care va afecta probabil procesul decizional al firmelor. Impactul asupra dividendelor va apărea probabil pe parcursul anului viitor, dar este important de menționat faptul că dividendele sunt mult mai puțin volatile decât profiturile. Dividendele încasate de acționari și-au revenit după scăderile înregistrate în timpul pandemiei. BHP a fost în topul listei celor mai mari plățitori de dividende din lume în acest trimestru, urmat de grupul farmaceutic elvețian Novartis. Grupul danez de transport maritim Maersk a fost al treilea ca mărime, înregistrând, de asemenea, cea mai mare creștere a dividendelor, deoarece compania a beneficiat de perturbarea lanțurilor de aprovizionare globale. (https://www.reuters.com/markets/europe/global-markets-dividends-2022-05-24/?utm_source=Sailthru&utm_medium=newsletter&utm_campaign=daily-briefing)

Dobânzi de politică monetară

	România	Zona Euro	Statele Unite	Regatul Unit
Valoare	3,75%	0,00%	0,75% - 1,00%	1,00%

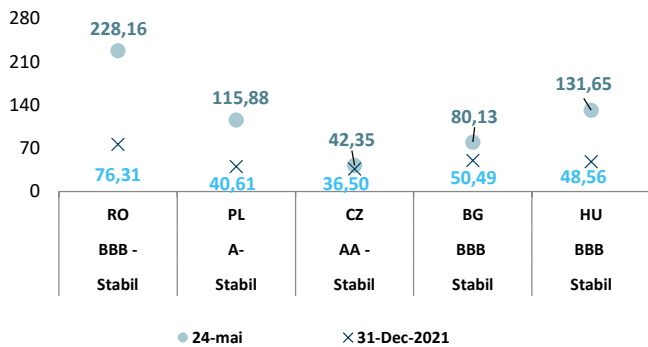
Randamentele titlurilor de stat (10Y, LC)



- Potrivit declarațiilor președintelui companiei petroliere Saudi Aramco, lumea se confruntă cu o criză majoră a aprovizionării cu petrol, întrucât majoritatea companiilor se tem să investească în acest sector, deoarece se confruntă cu presiuni legate de energia verde. La momentul actual, lumea funcționează cu mai puțin de 2% din capacitatea de rezervă a petrolului. Înainte de criza pandemică, industria aeronautică consuma cu 2,5 milioane de barili pe zi mai mult decât în prezent. Dacă industria aeronautică își va accelera ritmul, va exista o problemă majoră, datorată lipsei de investiții. Arabia Saudită produce în prezent 10,5 milioane de barili pe zi și va crește probabil producția la 11 milioane de barili pe zi în cursul acestui an, atunci când va expira pactul mai larg între OPEC și aliați precum Rusia. (https://www.reuters.com/business/energy/aramco-ceo-warns-global-oil-crunch-due-lack-investment-2022-05-23/?utm_source=Sailthru&utm_medium=newsletter&utm_campaign=daily-briefing)

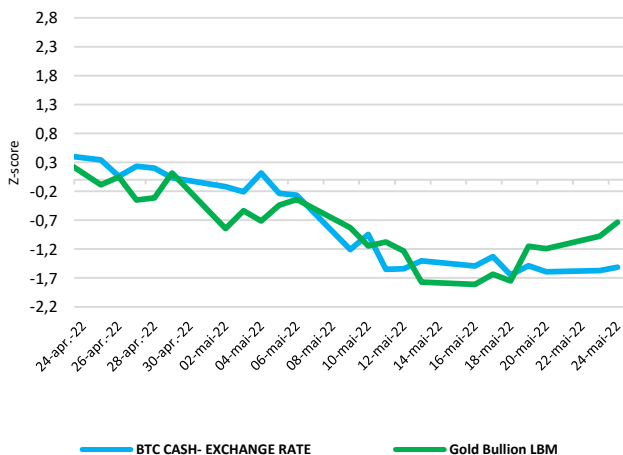
- Bitcoin a pierdut jumătate din valoarea sa de la apogeul de 69.000 de dolari atins pe 10 noiembrie 2021. Săptămâna aceasta s-a situat undeva la 30.000 de dolari, după ce a atins un minim al ultimelor 17 luni de 25.401 dolari pe 12 mai 2022. Bitcoin rămâne cel mai mare activ digital în funcție de capitalizare, dar valoarea de piață a tuturor criptomonedelor este la momentul actual de 1.300 de miliarde de dolari, mai puțin de jumătate din valoarea maximă de 3.000 de miliarde de dolari înregistrată în luna noiembrie 2021. Volumul total al pieței la vedere pentru toate criptomonedele tranzacționate pe principalele burse a scăzut la 18,4 miliarde de dolari pe data de 23 mai 2022, mai puțin de jumătate din volumul de 48,2 miliarde de dolari înregistrat pe 14 mai 2022. (https://www.reuters.com/markets/europe/cryptoverse-is-end-bitcoin-winter-nigh-2022-05-24/?utm_source=Sailthru&utm_medium=newsletter&utm_campaign=daily-briefing)

Evoluția CDS (USD-5Y)

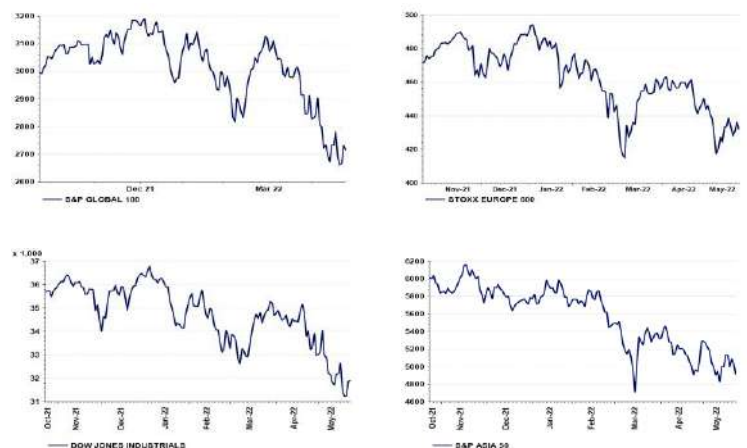


- Bitcoin se menține la cel mai coborât nivel din ianuarie, deoarece piețele de acțiuni au continuat să afecteze evoluția criptomonedelor, care se tranzacționează în prezent în conformitate cu așa-numitele active mai riscante, cum ar fi acțiunile tehnologice.
- Criptomonedele sunt, în prezent, cea mai nouă și interesantă clasă de active disponibile pentru investitori, care folosesc tehnologia blockchain pentru a stabili un consens distribuit.
- Criptomonedele au devenit „aurul digital” în timpul pandemiei, în timp ce randamentul investițiilor în aur nu a crescut în această perioadă.
- Principalii indicii bursieri internaționali au închis sesiunea de marți în scădere.
- Potrivit agenției Standard&Poor's ratingul suveran al României este de BBB- cu perspectivă la stabilă.

BTC & Gold *1

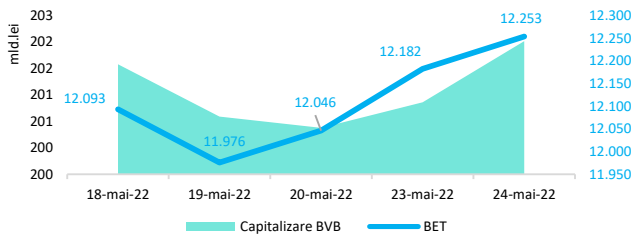


Evoluții



Context local

Evoluția indicelui BET și capitalizarea BVB* (acțiuni segment principal)



13,061 - Valoare BET la 30.12.2021

Total turnover BVB* 39.390 **Media zilnică 2022**** 61.242

*Valoarea în mii RON pentru ziua precedentă (doar segment principal, fără SMT) ** Valoarea în mii RON pentru 2022 (numai segment principal); Media zilnică 2021:43.781

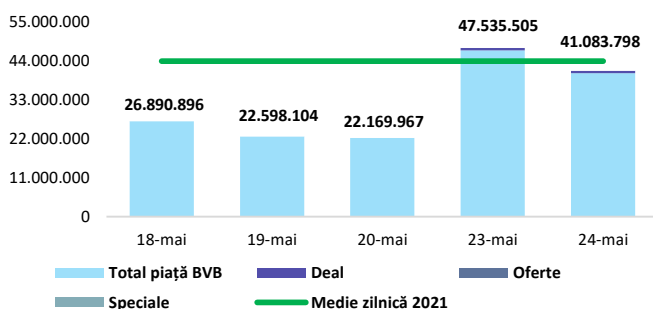
*capitalizare BVB cuprinde și Erste Group Bank AG

Evenimente

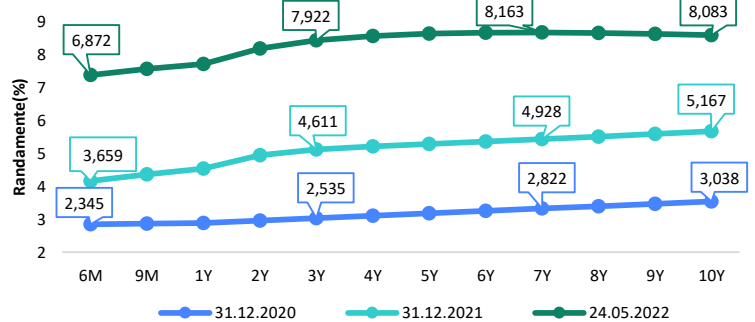
• Bursa devine tot mai accesibilă potențialilor investitori, care vor beneficia de la începutul anului viitor de impozite mai mici pentru tranzacțiile cu profit și de o procedură simplificată de taxare, potrivit comunicatului BVB.

• În cazul României, economia se confruntă cu vulnerabilități legate de competitivitatea sa și în special de evoluțiile balanței externe, potrivit Raportului privind mecanismul de alertă (RMA) din 2022 publicat de Comisia Europeană.

Valoarea tranzacțiilor la BVB cu acțiuni (milioane lei)



Randamentele obligațiunilor de stat în lei cu cupon zero, România



Estimări macroeconomice pentru România, anul 2022

PIB (%)
Inflație medie (%)
Deficit cont curent

CE*	FMI**	CNSP*
2,6	2,2	2,9
8,9	9,3	10,1
-7,5	-7,0	-6,9

* Conform prognozei de primăvară 2022 CNSP și prognozei de primăvară 2022 CE

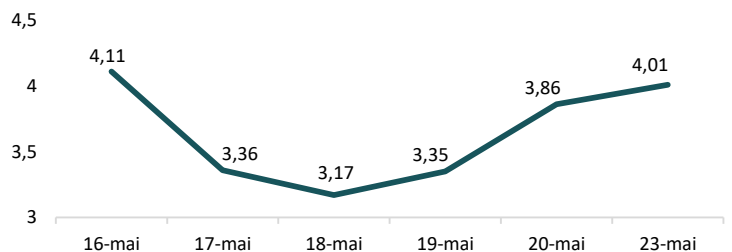
** Conform prognozei FMI din aprilie 2022

Top Creșteri/Scăderi (%) Acțiuni - ziua precedentă

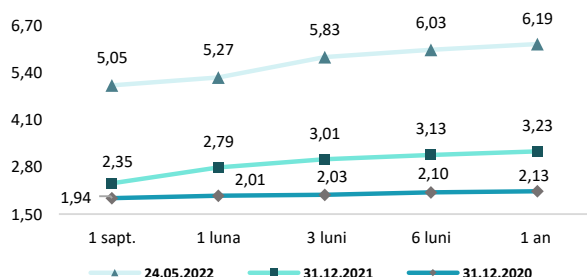
Simbol	Variația prețului	Preț	Simbol	Variația prețului	Preț
TRP	7,14%	0,72	COTE	-9,00%	70,8
M	6,32%	19,18	BRD	-1,64%	13,2
ONE	4,41%	1,422	SNN	-1,56%	44,3
TLV	2,74%	2,435	TTS	-0,56%	8,9
BRK	2,17%	0,2115	FP	-0,24%	2,05

*Calculat pentru acțiunile cu un turnover mai mare de 250.000 RON, fără SMT

Indicele de referință pentru creditele consumatorilor



Rate interbancare- Evoluția ROBOR



Calendarul economic al săptămânii curente

Indicator	Data	Perioada	Estimare	Anterior
Tendințe în evoluția activității economice	27-Mai-22	mai-iulie 2022		
Indicele sentimentului economic (ESI)	30-Mai-22	mai 2022		104,3
Șomajul BIM	31-Mai-22	Apr. MoM		5,7%

Disclaimer

*1 Consumatorii ar trebui să fie conștienți că nu dispun de nicio cale de atac sau protecție, întrucât criptoactivele și produsele și serviciile conexe nu intră, de regulă, sub incidența protecției existente în temeiul normelor actuale ale UE privind serviciile financiare. (<https://asfomania.ro/ra/a/2373/informare-de-pres%C4%83:-avertizare-emis%C4%83-de-autorit%C4%83%C8%9Bile-de-reglementare-din-domeniul-financiar-din-ue-cu-privire-la-riscurile-criptoactivelor>)

Acest document are un scop strict informativ, fiind realizat de Autoritatea de Supraveghere Financiară pe baza celor mai recente informații disponibile prin intermediul terminalului Datastream, BVB, BNR și ASF la data raportului. Deși toate eforturile au fost depuse pentru a asigura calitatea informațiilor furnizate, autorii nu garantează acuratețea datelor prezentate.