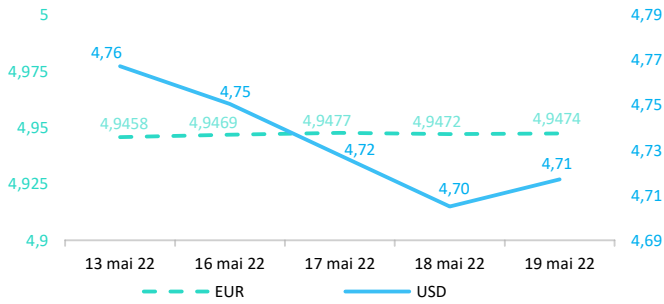


Context internațional

Evoluție curs valutar



Știri

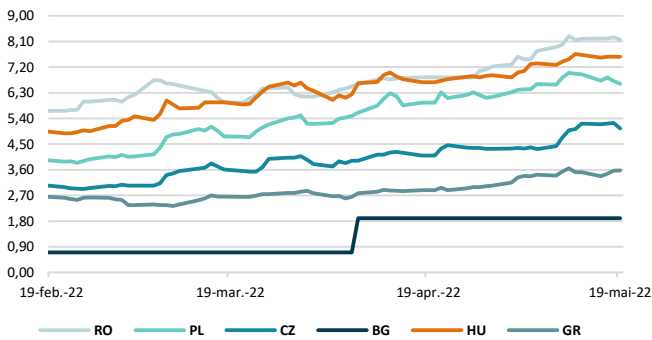
- Scăderile puternice de joi de pe piețele bursiere europene și asiatice au urmat tendința de pe Wall Street, unde s-au înregistrat cele mai semnificative scăderi față de jumătatea anului 2020, în timp ce avertismentele unora dintre cei mai mari comercianți cu amănuntul din lume au evidențiat cât de tare impactează inflația. Piețele de obligațiuni s-au redresat pe baza estimărilor că majorarea ratelor dobânzilor ar putea fi ajustate. Indicele european STOXX 600 a deschis în scădere cu 1,8%, ca urmare a unei diminuări de 2,2% în sectorul comerțului cu amănuntul, în timp ce contractele futures din SUA și diminuările puternice de pe o zi pe alta de către firmele de tehnologie din China au readus în atenție minimele înregistrate de indicele MSCI din anul anterior. S&P 500 a avut o performanță negativă miercuri (-4%), fenomen similar și indicelui Nasdaq (-5%), în timp ce acțiunile sensibile la rata dobânzii, Amazon, Nvidia și Tesla au scăzut cu aproape 7%, iar Apple s-a prăbușit cu 5,6%, față de ședința de tranzacționare precedentă. Accentul a rămas pus pe ceea ce vor face acum băncile centrale în încercarea de a recâștiga controlul asupra inflației, care, în unele țări, se află acum la nivelul maxim al ultimilor 40 de ani, fără a provoca recesiuni puternice.

(https://www.reuters.com/markets/europe/global-markets-wrapup-1-2022-05-19/?utm_source=Sailthru&utm_medium=newsletter&utm_campaign=daily-briefing)

Dobânzi de politică monetară

	România	Zona Euro	Statele Unite	Regatul Unit
Valoare	3,75%	0,00%	0,75% - 1,00%	1,00%

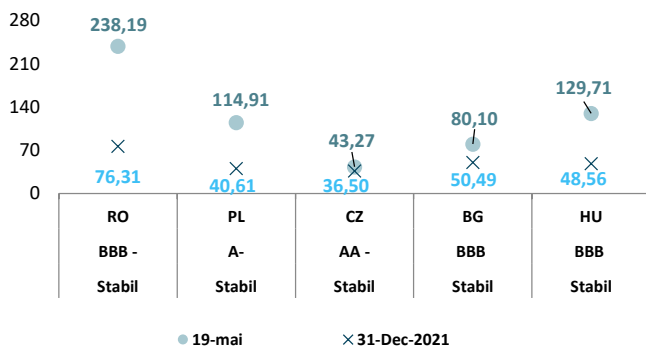
Randamentele titlurilor de stat (10Y, LC)



- Potrivit articolului, China încearcă să își refacă stocurile strategice de țiței cu petrol rusesc la un preț convenabil, semn că oficialii de la Beijing își consolidează legăturile energetice cu Moscova chiar în momentul în care Europa încearcă să interzică importurile din cauza războiului din Ucraina. Țițeiul ar urma să fie folosit pentru a umple rezervele strategice de petrol ale Chinei, iar discuțiile sunt purtate la nivel guvernamental, cu puțină implicare directă din partea companiilor petroliere. Prețul petrolului a crescut în acest an ca urmare a invaziei Rusiei asupra Ucrainei, dar prețul țițeiului a scăzut, deoarece cumpărătorii s-au îndepărtat pentru a nu-și afecta reputația sau pentru a nu fi implicați în sancțiuni financiare. Acest lucru a oferit Chinei oportunitatea de a-și reface accesibil rezervele strategice vaste, care sunt de obicei exploatate în situații de urgență sau în caz de întreruperi bruște. Detaliile privind volumele sau termenii unei potențiale tranzacții nu au fost încă stabilite și nu există nicio garanție că va fi încheiat un acord.

(<https://www.bloomberg.com/news/articles/2022-05-19/china-in-talks-with-russia-to-buy-oil-for-strategic-reserves?srnd=premium-europe>)

Evoluția CDS (USD-5Y)



• Bitcoin se menține la cel mai coborât nivel din ianuarie, deoarece piețele de acțiuni au continuat să afecteze evoluția criptomonedelor, care se tranzacționează în prezent în conformitate cu așa-numitele active mai riscante, cum ar fi acțiunile tehnologice.

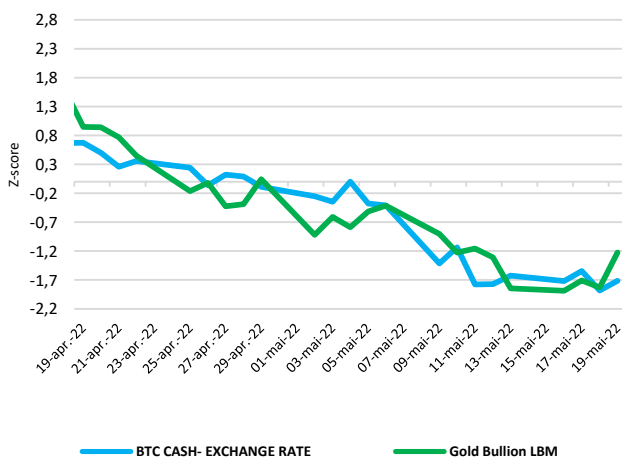
• Criptomonede sunt, în prezent, cea mai nouă și interesantă clasă de active disponibile pentru investitori, care folosesc tehnologia blockchain pentru a stabili un consens distribuit.

• Criptomonede au devenit „aurul digital” în timpul pandemiei, în timp ce randamentul investițiilor în aur nu a crescut în această perioadă.

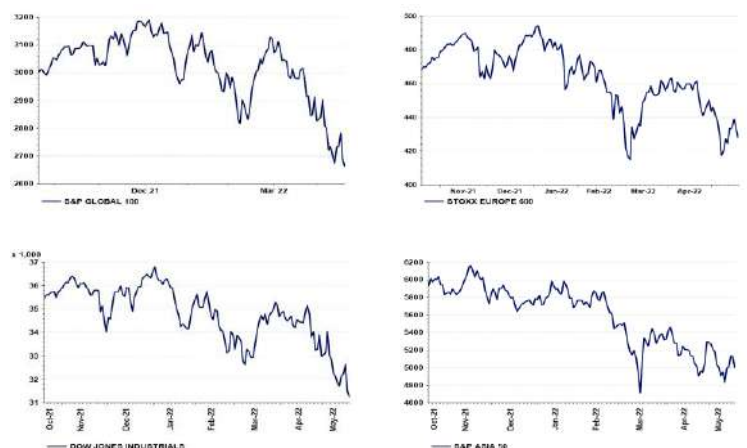
• Principalii indicii bursieri internaționali au închis ședința de joi în scădere.

• Potrivit agenției Standard&Poor's ratingul suveran al României este de BBB- cu perspectivă la stabilă.

BTC & Gold *1

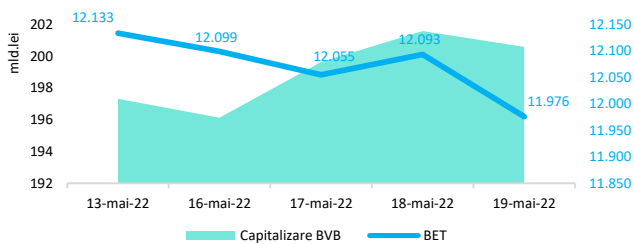


Evoluții



Context local

Evoluția indicelui BET și capitalizarea BVB* (acțiuni segment principal)



13,061 - Valoare BET la 30.12.2021

Total turnover BVB* 21.089 Media zilnică 2022** 62.057

*Valoarea în mii RON pentru ziua precedentă (doar segment principal, fără SMT) ** Valoarea în mii RON pentru 2022 (numai segment principal); Media zilnică 2021:43.781

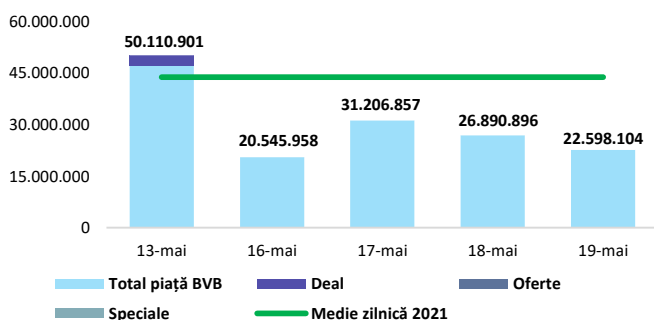
*capitalizare BVB cuprinde și Erste Group Bank AG

Evenimente

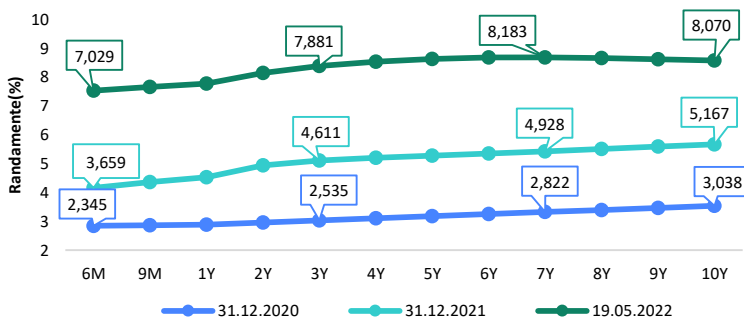
• În trimestrul I 2022, numărul locurilor de muncă vacante a fost 47,3 mii, în creștere cu 1,7 mii față de trimestrul anterior. Comparativ cu același trimestru al anului 2021, rata locurilor de muncă vacante a crescut cu 0,16 puncte procentuale, iar numărul locurilor de muncă vacante a crescut cu 8,9 mii, potrivit comunicatului INS.

• ROBOR la șase luni a crescut la 5,87%, față de 5,80%, nivelul din ședința precedentă, și a atins cea mai mare valoare din ultimii nouă ani. La începutul anului 2022, ROBOR 3M se afla la 3,02%, iar ROBOR 6M era la 3,14%, conform datelor publicate de BNR.

Valoarea tranzacțiilor la BVB cu acțiuni (milioane lei)



Randamentele obligațiunilor de stat în lei cu cupon zero, România



Estimări macroeconomice pentru România, anul 2022

PIB (%)
Inflație medie (%)
Deficit cont curent

CE*	FMI**	CNSP*
2,6	2,2	2,9
8,9	9,3	10,1
-7,5	-7,0	-6,9

* Conform prognozei de primăvară 2022 CNSP și prognozei de primăvară 2022 CE

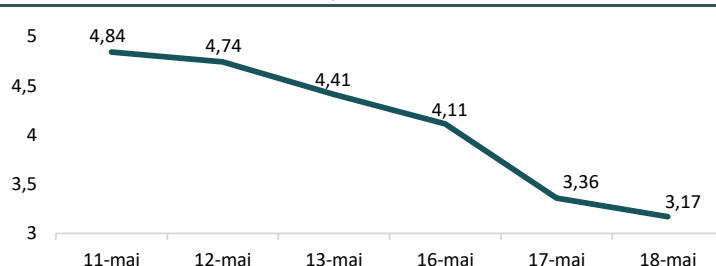
** Conform prognozei FMI din aprilie 2022

Top Creșteri/Scăderi (%) Acțiuni - ziua precedentă

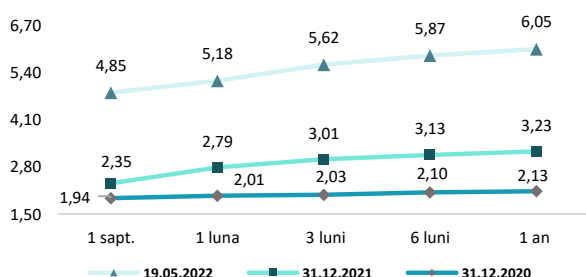
Simbol	Variația prețului	Preț	Simbol	Variația prețului	Preț
TRP	0,30%	0,664	BRD	-1,75%	13,48
SIF5	0,26%	1,94	FP	-1,46%	2,02
EBS	0,13%	149,7	TLV	-1,29%	2,295
WINE	0,11%	9,19	COTE	-1,27%	78
TTS	0,00%	8,8	SNG	-1,11%	44,5

*Calculat pentru acțiunile cu un turnover mai mare de 250.000 RON, fără SMT

Indicele de referință pentru creditele consumatorilor



Rate interbancare- Evoluția ROBOR



Calendarul economic al săptămânii curente

Indicator	Data	Perioada	Estimare	Anterior
Evoluția PIB în trimestrul I 2022 (date estimate) (semnal)	17-Mai-22	Q1 YoY	2,4%	2,4%
Cifra de afaceri în comerț și servicii prestate în principal populației	17-Mai-22	Mar. MoM	-1,6%	-1,6%
Cifra de afaceri în serviciile de piață prestate în principal întreprinderilor	18-Mai-22	Mar. MoM	2,3%	2,3%
Cifra de afaceri în comerțul cu ridicata	18-Mai-22	Mar. MoM	2,3%	2,3%
Lucrările de construcții	19-Mai-22	Mar. MoM	1,2%	1,2%

Disclaimer

*1 Consumatorii ar trebui să fie conștienți că nu dispun de nicio cale de atac sau protecție, întrucât criptoactivele și produsele și serviciile conexe nu intră, de regulă, sub incidența protecției existente în temeiul normelor actuale ale UE privind serviciile financiare. (<https://asfomania.ro/ra/a/2373/informare-de-pres%C4%83:-avertizare-emis%C4%83-de-autorit%C4%83%C8%9Bile-de-reglementare-din-domeniul-financiar-din-ue-cu-privire-la-riscurile-criptoactivelor>)

Acest document are un scop strict informativ, fiind realizat de Autoritatea de Supraveghere Financiară pe baza celor mai recente informații disponibile prin intermediul terminalului Datastream, BVB, BNR și ASF la data raportului. Deși toate eforturile au fost depuse pentru a asigura calitatea informațiilor furnizate, autorii nu garantează acuratețea datelor prezentate.