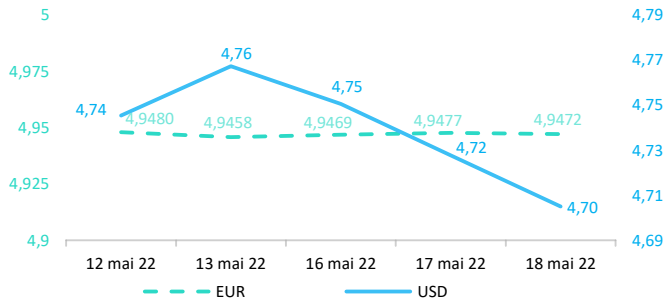




Context internațional

Evoluție curs valutar



Știri

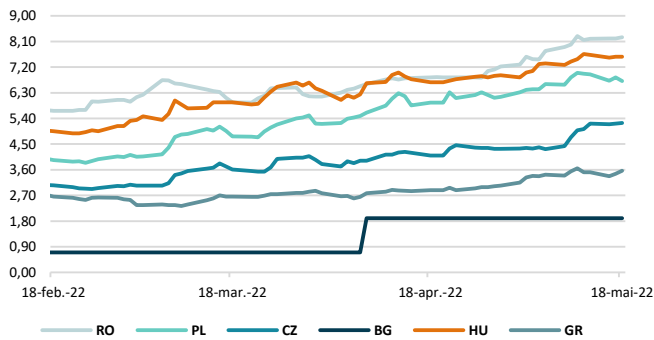
- Uniunea Europeană intenționează să mobilizeze investiții de până la 300 miliarde de euro până în anul 2030 pentru a pune capăt dependenței sale de petrolul și gazele rusești, a anunțat miercuri președintele Comisiei Europene, Ursula von der Leyen. Investițiile vor include zece miliarde de euro pentru infrastructura de gaze, două miliarde de euro pentru petrol, restul fiind pentru energia verde. De asemenea, Bruxelles-ul propune ținte mai ridicate în UE pentru energia regenerabilă și economisirea de energie până în 2030. RePowerEU are ca scop conservarea crescută a energiei, pentru a accelera renunțarea la combustibilii fosili și, cel mai important, demararea investițiilor pe scară largă. Prin urmare, aceasta va fi o accelerare a implementării Pactului verde european.

(<https://www.reuters.com/markets/europe/eu-plans-300-billion-euro-investment-quit-russian-fossil-fuels-2022-05-18/>)

Dobânzi de politică monetară

	România	Zona Euro	Statele Unite	Regatul Unit
Valoare	3,75%	0,00%	0,75% - 1,00%	1,00%

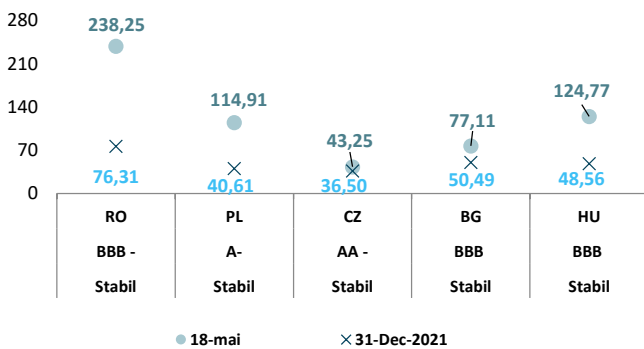
Randamentele titlurilor de stat (10Y, LC)



- Potrivit datelor publicate de Eurostat, rata anuală a inflației în zona euro a fost de 7,4% în aprilie 2022, stabilă față de luna precedentă. În luna aprilie 2021 rata inflației s-a situat la nivelul de 1,6%. Rata anuală a inflației în Uniunea Europeană a fost de 8,1% în aprilie 2022, în creștere de la 7,8% în martie 2022 și în creștere de la 2,0% în luna aprilie 2021. Cele mai mici rate anuale au fost înregistrate în Franța, Malta (ambele 5,4%) și Finlanda (5,8%), pe când, la polul opus se află Estonia (19,1%), Lituania (16,6%) și Cehia (13,2%). În luna aprilie, cea mai mare contribuție la rata anuală a inflației din zona euro a venit din sectorul energetic (+3,70 puncte procentuale, pp), urmat de servicii (+1,38 pp), produse alimentare, alcool și tutun (+1,35 pp) și bunuri industriale neenergetice (+1,02 pp).

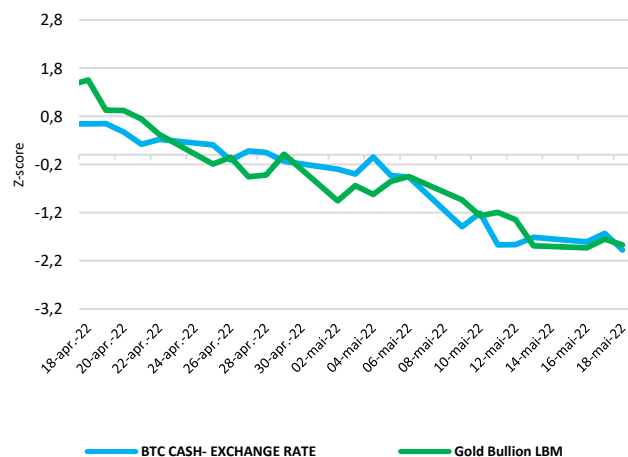
(<https://ec.europa.eu/eurostat/documents/2995521/14636041/2-18052022-AP-EN.pdf/9ac63755-4fec-2a70-c149-32edbdba92849>)

Evoluția CDS (USD-5Y)

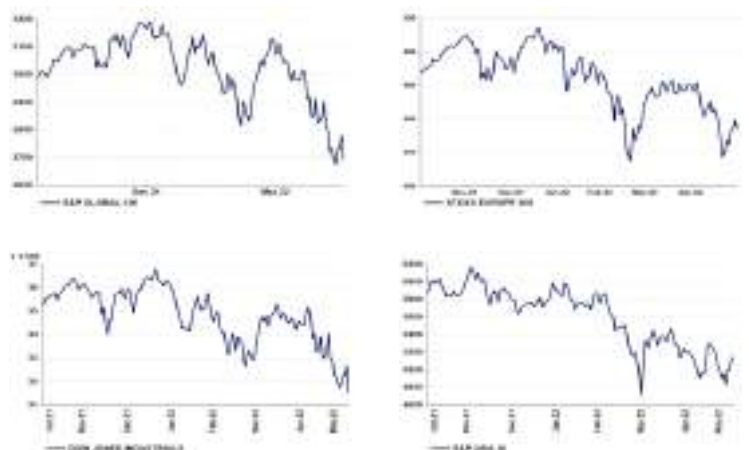


- Bitcoin se menține la cel mai coborât nivel din ianuarie, deoarece piețele de acțiuni au continuat să afecteze evoluția criptomonedelor, care se tranzacționează în prezent în conformitate cu așa-numitele active mai riscante, cum ar fi acțiunile tehnologice.
- Criptomonedele sunt, în prezent, cea mai nouă și interesantă clasă de active disponibile pentru investitori, care folosesc tehnologia blockchain pentru a stabili un consens distribuit.
- Criptomonedele au devenit „aurul digital” în timpul pandemiei, în timp ce randamentul investițiilor în aur nu a crescut în această perioadă.
- Principalii indicii bursieri internaționali au închis sesiunea de miercuri în scădere.
- Potrivit agenției Standard&Poor's ratingul suveran al României este de BBB- cu perspectivă la stabilă.

BTC & Gold \*1



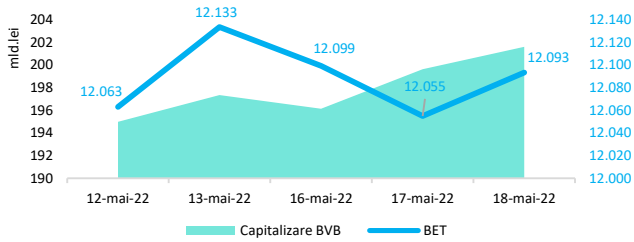
Evoluții





## Context local

## Evoluția indicelui BET și capitalizarea BVB\* (acțiuni segment principal)



13,061 - Valoare BET la 30.12.2021

Total turnover BVB\* 25.858 Media zilnică 2022\*\* 62.488

\*Valoarea în mii RON pentru ziua precedentă (doar segment principal, fără SMT) \*\* Valoarea în mii RON pentru 2022 (numai segment principal); Media zilnică 2021:43.781

\*capitalizare BVB cuprinde și Erste Group Bank AG

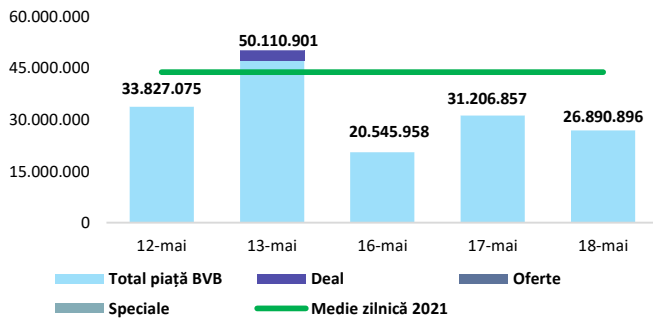
## Evenimente

• Camera Deputaților a adoptat, miercuri, proiectul legii offshore. Proiectul de lege are ca obiect de reglementare un set de măsuri privind stabilitatea regimului fiscal și de redevențe petroliere.

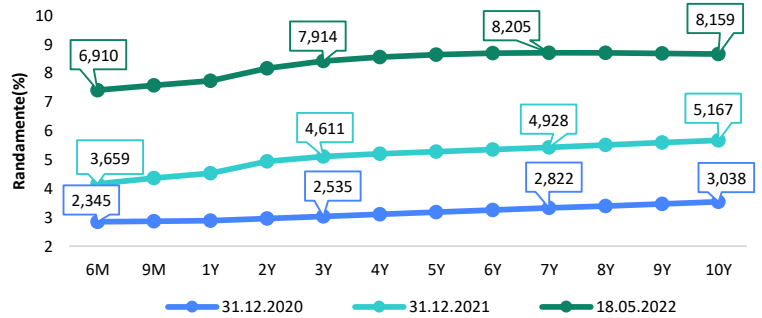
• Cifra de afaceri din serviciile de piață prestate în principal întreprinderilor a continuat tendința ascendentă în luna martie 2022 față de perioada similară anului precedent, avansând cu 26,8% ca serie brută, respectiv cu 24,8% ca serie ajustată sezonier. Cea mai mare creștere a fost înregistrată de activitățile de servicii informatice și tehnologia informației (+41,6%), urmate de alte servicii furnizate în principal întreprinderilor (+26,7%), activitățile de transporturi (+26,3%), activitățile de producție cinematografică, video, programe de televiziune; difuzare și transmitere de programe (+18,8%) și de activitățile de comunicații (7,8%).

• Volumul lucrărilor de construcții a crescut pe plan local în luna martie 2022 cu 4,6% ca serie brută și cu 1,1% ca serie ajustată sezonier comparativ cu perioada similară a anului precedent. Evoluții pozitive semnificative au fost observate în cazul lucrărilor de întreținere și reparații curente (+12,6%), lucrărilor de construcții noi (+2,6%) și la lucrările de reparații capitale (+1,7%). Pe obiecte de construcții, seria brută evidențiază un avans al volumului lucrărilor la clădirile nerezidențiale (+25,1%) și la clădirile rezidențiale (+0,5%), pe când, volumul lucrărilor de construcții a scăzut la construcțiile ingineresti cu 5,5%.

## Valoarea tranzacțiilor la BVB cu acțiuni (milioane lei)



## Randamentele obligațiunilor de stat în lei cu cupon zero, România



## Estimări macroeconomice pentru România, anul 2022

PIB (%)

Inflație medie (%)

Deficit cont curent

CE\*

FMI\*\*

CNSP\*

\* Conform prognozei de primăvară 2022 CNSP și prognozei de primăvară 2022 CE

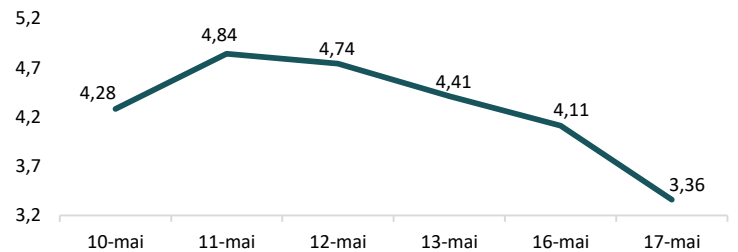
\*\* Conform prognozei FMI din aprilie 2022

## Top Creșteri/Scăderi (%) Acțiuni - ziua precedentă

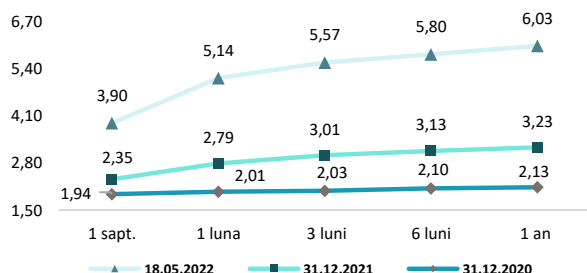
Simbol	Variația prețului	Preț	Simbol	Variația prețului	Preț
SNG	3,57%	45	BRD	-3,24%	13,72
EBS	2,40%	149,5	TTS	-3,19%	8,8
BNET	1,52%	0,335	TGN	-1,87%	236
FP	1,23%	2,05	WINE	-0,76%	9,18
SNP	0,69%	0,44	M	-0,64%	18,58

\*Calculat pentru acțiunile cu un turnover mai mare de 250.000 RON, fără SMT

## Indicele de referință pentru creditele consumatorilor



## Rate interbancare- Evoluția ROBOR



## Calendarul economic al săptămânii curente

Indicator	Data	Perioada	Estimare	Anterior
Evoluția PIB în trimestrul I 2022 (date estimate) (semnal)	17-Mai-22	Q1 YoY		2,4%
Cifra de afaceri în comerț și servicii prestate în principal populației	17-Mai-22	Mar. MoM		-1,6%
Cifra de afaceri în serviciile de piață prestate în principal întreprinderilor	18-Mai-22	Mar. MoM		2,3%
Cifra de afaceri în comerțul cu ridicata	18-Mai-22	Mar. MoM		2,3%
Lucrările de construcții	19-Mai-22	Mar. MoM		1,2%

## Disclaimer

\*1 Consumatorii ar trebui să fie conștienți că nu dispun de nicio cale de atac sau protecție, întrucât criptoactivele și produsele și serviciile conexe nu intră, de regulă, sub incidența protecției existente în temeiul normelor actuale ale UE privind serviciile financiare. (<https://asfomania.ro/ra/a/2373/informare-de-pres%C4%83:-avertizare-emis%C4%83-de-autorit%C4%83%C8%9Bile-de-reglementare-din-domeniul-financiar-din-ue-cu-privire-la-riscurile-criptoactivelor>)

Acest document are un scop strict informativ, fiind realizat de Autoritatea de Supraveghere Financiară pe baza celor mai recente informații disponibile prin intermediul terminalului Datastream, BVB, BNR și ASF la data raportului. Deși toate eforturile au fost depuse pentru a asigura calitatea informațiilor furnizate, autorii nu garantează acuratețea datelor prezentate.