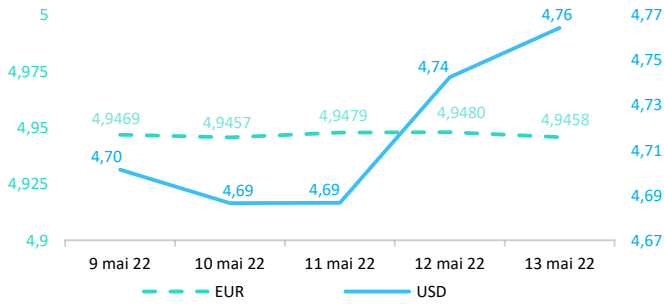


## Context internațional

### Evoluție curs valutar



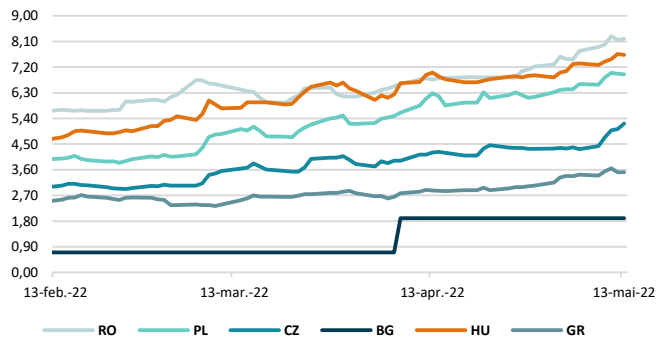
### Știri

- Organizația Țărilor Exportatoare de Petrol și-a revizuit prognoza privind cererea mondială de petrol în acest an, din cauza efectului blocajelor COVID-19 din China și a războiului din Europa de Est. În raportul său lunar pentru luna mai, OPEC a declarat că se așteaptă ca cererea globală să crească în medie cu doar 3,4 milioane de barili pe zi în acest an, în scădere de la o estimare anterioară de 3,7 milioane de barili pe zi. Acest lucru surprinde o încetinire semnificativă a creșterii între primul și al doilea trimestru al acestui an. În timp ce în primul trimestru cererea a crescut cu 5,2 milioane de barili pe zi, se așteaptă ca în trimestrul curent, creșterea cererii să scadă la 2,8 milioane de barili pe zi. OPEC se așteaptă ca cererea să fie afectată de evoluțiile geopolitice în curs de desfășurare în Europa de Est. Acest lucru a condus la creșterea prețurilor la energie la niveluri record atât în Europa, cât și în SUA, ceea ce indică semne tot mai mari de diminuare a cererii. De asemenea, OPEC și-a revizuit estimarea privind producția de petrol a Rusiei în acest an cu o diminuare de 360.000 de barili pe zi. Producția din Rusia a scăzut puternic în aprilie, în condițiile în care țara s-a confruntat cu o scădere a cererii pentru a înlocui clienții europeni, americani și japonezi. Contractele futures pentru țițeiul american au scăzut cu 1,5%, la 104,16 dolari pe baril, iar țițeiul Brent a scăzut cu 1,5%, la 105,85 dolari. (<https://www.investing.com/news/commodities-news/opec-cuts-2022-global-oil-demand-forecast-by-300000-bd-2823567>)

### Dobânzi de politică monetară

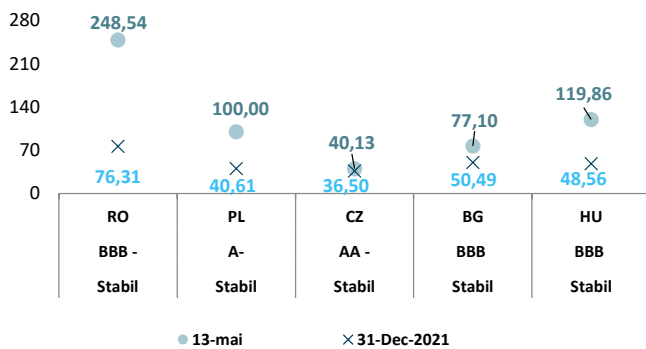
	România	Zona Euro	Statele Unite	Regatul Unit
Valoare	3,75%	0,00%	0,75% - 1,00%	1,00%

### Randamentele titlurilor de stat (10Y, LC)



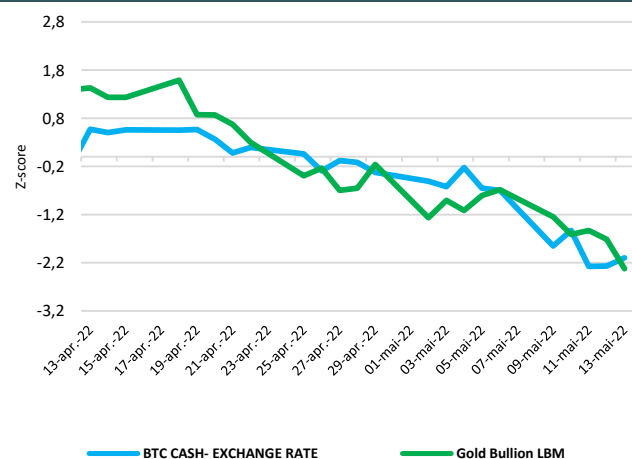
- Fondurile de acțiuni la nivel mondial au înregistrat o amplificare a ieșirilor de capital, în condițiile în care temerile legate de o încetinire a creșterii economice și de o înăsprire în continuare a restricțiilor impuse de principalele bănci centrale pentru a controla inflația au speriat investitorii. În cea de-a cincea săptămână consecutivă de ieșiri nete, investitorii au lichidat fonduri de acțiuni globale în valoare de 10,53 miliarde de dolari, față de ieșiri nete în valoare de doar 1,65 miliarde de dolari în săptămâna precedentă, potrivit Refinitiv. Fondurile de acțiuni americane au înregistrat ieșiri nete în valoare de 8,46 miliarde de dolari, iar fondurile europene au înregistrat vânzări de 4,33 miliarde de dolari. Dintre fondurile sectoriale, cele financiare au înregistrat a șasea săptămână consecutivă de ieșiri, în valoare de 1,71 miliarde de dolari. De asemenea, investitorii au retras aproximativ 0,7 miliarde de dolari atât din sectorul minier, cât și din cel industrial. (<https://www.reuters.com/markets/europe/global-markets-flows-graphic-2022-05-13/>)

### Evoluția CDS (USD-5Y)

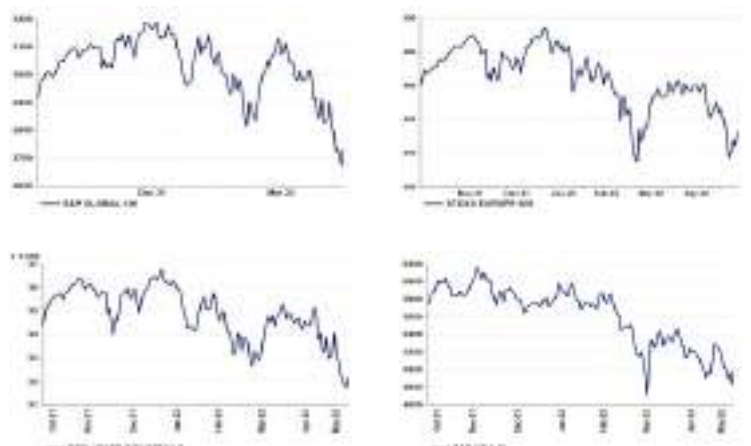


- Bitcoin se menține la cel mai coborât nivel din ianuarie, deoarece piețele de acțiuni au continuat să afecteze evoluția criptomonedelor, care se tranzacționează în prezent în conformitate cu așa-numitele active mai riscante, cum ar fi acțiunile tehnologice.
- Criptomonedele sunt, în prezent, cea mai nouă și interesantă clasă de active disponibile pentru investitori, care folosesc tehnologia blockchain pentru a stabili un consens distribuit.
- Criptomonedele au devenit „aurul digital” în timpul pandemiei, în timp ce randamentul investițiilor în aur nu a crescut în această perioadă.
- Principalii indicii bursieri internaționali au închis sesiunea de vineri în creștere.
- Potrivit agenției Standard&Poor's ratingul suveran al României este de BBB- cu perspectivă la stabilă.

### BTC & Gold \*1



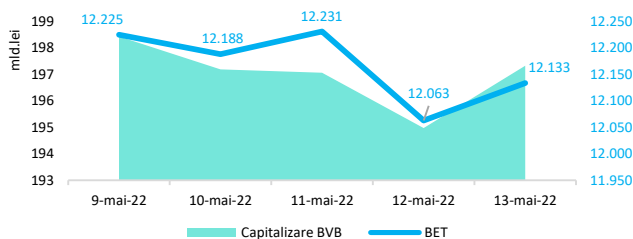
### Evoluții





## Context local

## Evoluția indicelui BET și capitalizarea BVB\* (acțiuni segment principal)



13,061 - Valoare BET la 30.12.2021

Total turnover BVB\* 48.568 Media zilnică 2022\*\* 63.709

\*Valoarea în mii RON pentru ziua precedentă (doar segment principal, fără SMT) \*\* Valoarea în mii RON pentru 2022 (numai segment principal); Media zilnică 2021:43.781

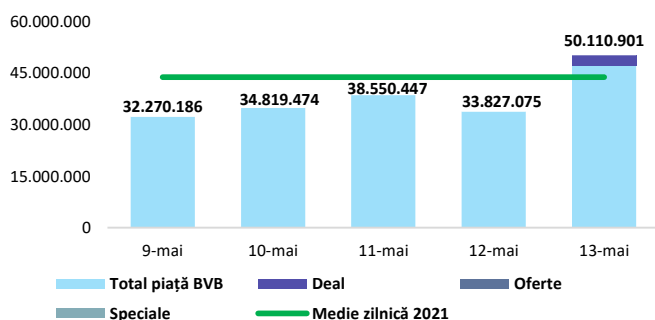
\*capitalizare BVB cuprinde și Erste Group Bank AG

## Evenimente

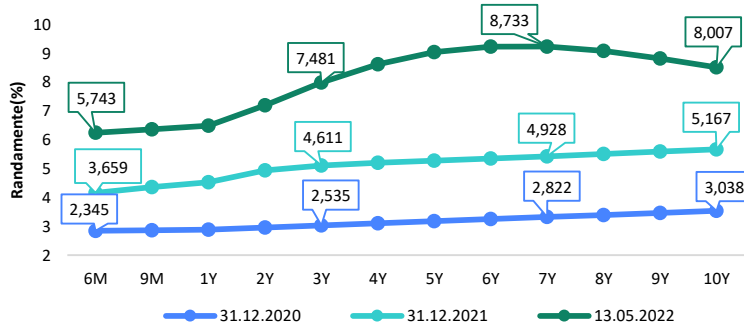
• Producția industrială a scăzut în România cu 1,6% ca serie brută, și cu 3,9% ca serie ajustată sezonier în luna martie 2022 față de martie 2021. Cele mai semnificative scăderi au fost înregistrate de producția și furnizarea de energie electrică și termică, gaze, apă caldă și aer condiționat (-9,0%), industria extractivă (-2,4%) și industria prelucrătoare (-0,2%), conform comunicatului INS.

• Potrivit BNR, investițiile directe ale nerezidenților în România (ISD) au însumat o valoare de circa 2,3 miliarde euro în primele 3 luni ale anului față de valoarea de aproximativ 2,1 miliarde euro în perioada ianuarie-martie 2021. Pe de altă parte, contul curent al balanței de plăți a înregistrat un deficit de 4,7 miliarde euro față de circa 2,7 miliarde euro în perioada similară a anului precedent. Evoluția contului curent a fost însoțită de o creștere a datoriei externe totale cu circa 721 milioane euro în perioada ianuarie-martie 2022 la aproximativ 135 miliarde euro.

## Valoarea tranzacțiilor la BVB cu acțiuni (milioane lei)



## Randamentele obligațiunilor de stat în lei cu cupon zero, România



## Estimări macroeconomice pentru România, anul 2022

PIB (%)

CE\*

FMI\*\*

CNSP\*

\* Conform prognozei de primăvară 2022 CNSP și prognozei de toamnă 2021-iană 2022 CE

Inflație medie (%)

4,2

2,2

2,9

Deficit cont curent

5,3

9,3

10,1

\*\* Conform prognozei FMI din aprilie 2022

-6,3

-7,0

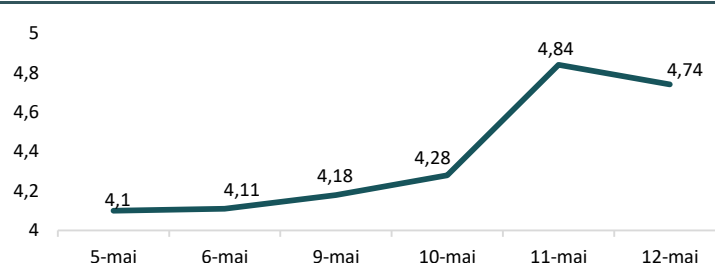
-6,9

## Top Creșteri/Scăderi (%) Acțiuni - ziua precedentă

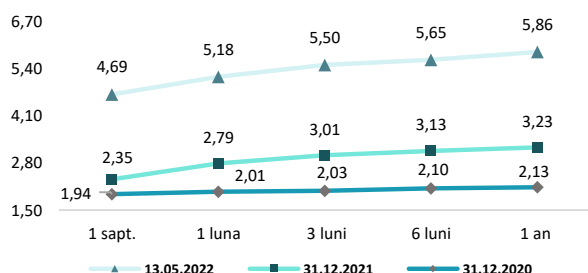
Simbol	Variația prețului	Preț	Simbol	Variația prețului	Preț
SNN	4,53%	43,85	BRD	-7,37%	14,84
IMP	4,03%	0,62	DIGI	-1,47%	40,1
M	2,92%	18,34	AQ	-0,80%	0,74
ONE	2,36%	1,3	WINE	-0,11%	9,17
TRP	1,85%	0,662			

\*Calculat pentru acțiunile cu un turnover mai mare de 250.000 RON, fără SMT

## Indicele de referință pentru creditele consumatorilor



## Rate interbancare- Evoluția ROBOR



## Calendarul economic al săptămânii curente

Indicator	Data	Perioada	Estimare	Anterior
Evoluția PIB în trimestrul I 2022 (date estimate) (semnal)	17-Mai-22	Q1 YoY		2,4%
Cifra de afaceri în comerț și servicii prestate în principal populației	17-Mai-22	Mar. MoM		-1,6%
Cifra de afaceri în serviciile de piață prestate în principal întreprinderilor	18-Mai-22	Mar. MoM		2,3%
Cifra de afaceri în comerțul cu ridicata	18-Mai-22	Mar. MoM		2,3%
Lucrările de construcții	19-Mai-22	Mar. MoM		1,2%

## Disclaimer

\*1 Consumatorii ar trebui să fie conștienți că nu dispun de nicio cale de atac sau protecție, întrucât criptoactivele și produsele și serviciile conexe nu intră, de regulă, sub incidența protecției existente în temeiul normelor actuale ale UE privind serviciile financiare. (<https://asf.romania.ro/ro/a/2373/informare-de-pres%C4%83:-avertizare-emis%C4%83-de-autorit%C4%83%C8%9Bile-de-reglementare-din-domeniul-financiar-din-ue-cu-privire-la-riscurile-criptoactivelor>)

Acest document are un scop strict informativ, fiind realizat de Autoritatea de Supraveghere Financiară pe baza celor mai recente informații disponibile prin intermediul terminalului Datastream, BVB, BNR și ASF la data raportului. Deși toate eforturile au fost depuse pentru a asigura calitatea informațiilor furnizate, autorii nu garantează acuratețea datelor prezentate.