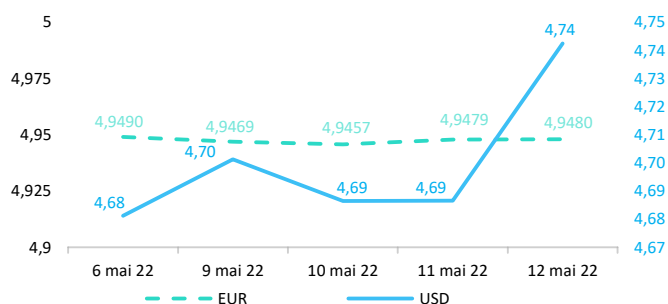




Context internațional

Evoluție curs valutar



Știri

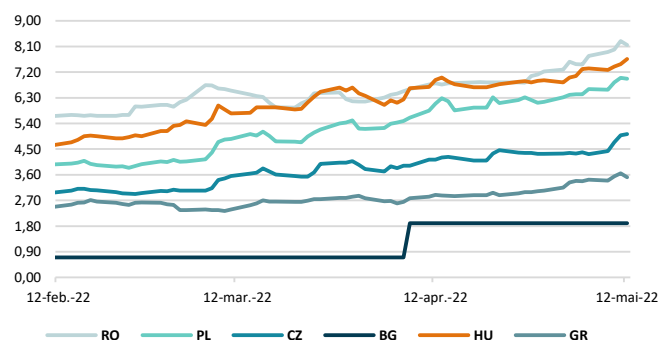
- Indicele S&P 500 al principalelor acțiuni americane a scăzut cu 18% față de maximum istoric din ianuarie, din care zece puncte procentuale numai în ultima lună. Evoluția indicelui surprinde fenomenul "bear market", manifestat prin scăderi mai mari de 20%. NASDAQ, un indice de referință puternic în domeniul tehnologiei, a depășit cu mult acest nivel, în ultimele șase luni pierzând 29%. Timp de aproximativ 18 luni, de când inflația a început să crească, investitorii sunt preocupați cât de mult Rezerva Federală va înăspri politica monetară și ce efect va avea acest lucru asupra prețurilor activelor.

([https://www.economist.com/leaders/a-new-bear-market-in-american-shares/21809256?fsrc=gp\\_en](https://www.economist.com/leaders/a-new-bear-market-in-american-shares/21809256?fsrc=gp_en))

Dobânzi de politică monetară

	România	Zona Euro	Statele Unite	Regatul Unit
Valoare	3,75%	0,00%	0,75% - 1,00%	1,00%

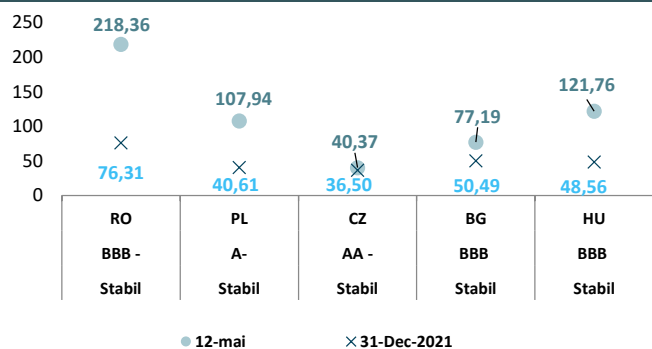
Randamentele titlurilor de stat (10Y, LC)



- Vânzările de criptomonede s-au amplificat joi, iar Bitcoin a coborât la cel mai scăzut nivel din ultimele 16 luni, în timp ce un haos al așa-numitelor "stablecoins" a provocat un val de volatilitate pe piețele globale. Ca urmare a prăbușirii din această săptămână a TerraUSD (una dintre cele mai mari criptomonede din lume), Ether a pierdut mai mult de jumătate din valoarea sa de piață de la începutul acestui an. Bitcoin a coborât la un minim de 25.401,05 dolari, cel mai scăzut nivel din 28 decembrie 2020. În ultimele opt ședințe, Bitcoin, a pierdut o treime din valoarea sa, și a scăzut cu peste 45% până acum în acest an.

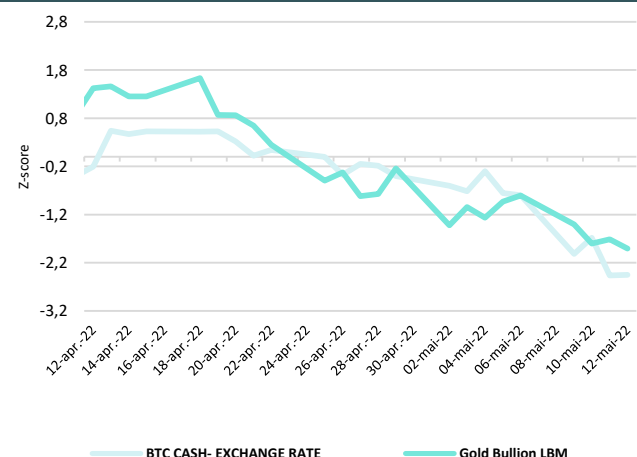
(<https://www.reuters.com/markets/us/bitcoin-falls-16-month-low-2022-05-12/>)

Evoluția CDS (USD-5Y)

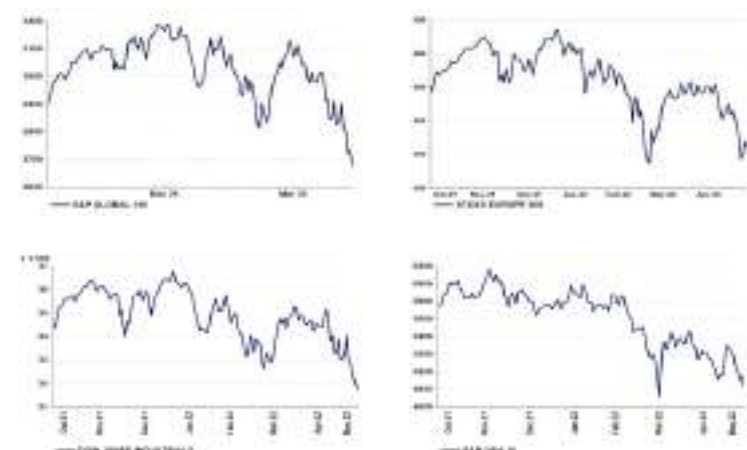


- Bitcoin a scăzut luni la cel mai coborât nivel din ianuarie, deoarece piețele de acțiuni au continuat să afecteze evoluția criptomonedelor, care se tranzacționează în prezent în conformitate cu așa-numitele active mai riscante, cum ar fi acțiunile tehnologice.
- Criptomonedele sunt, în prezent, cea mai nouă și interesantă clasă de active disponibile pentru investitori, care folosesc tehnologia blockchain pentru a stabili un consens distribuit.
- Criptomonedele au devenit „aurul digital” în timpul pandemiei, în timp ce randamentul investițiilor în aur nu a crescut în această perioadă.
- Principalii indicii bursieri internaționali au închis sesiunea de miercuri în scădere.
- Potrivit agenției Standard&Poor's ratingul suveran al României este de BBB- cu perspectivă la stabilă.

BTC & Gold \*1



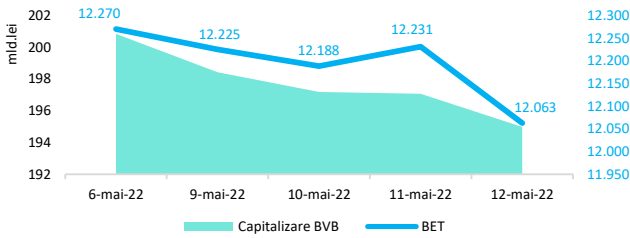
Evoluții





Context local

Evoluția indicelui BET și capitalizarea BVB\* ( acțiuni segment principal)

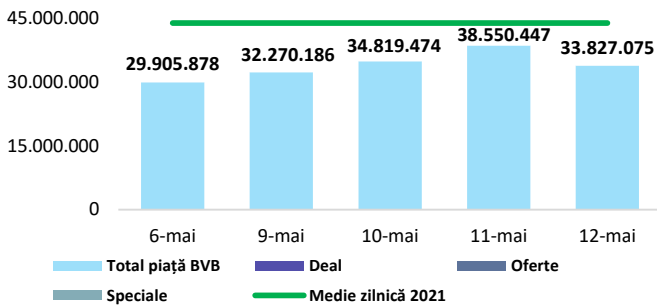


13,061 - Valoare BET la 30.12.2021

**Total turnover BVB\*** 32.219 **Media zilnică 2022\*\*** 63.875  
 \*Valoarea în mii RON pentru ziua precedentă (doar segment principal, fără SMT) \*\* Valoarea în mii RON pentru 2022 (numai segment principal); Media zilnică 2021:43.781

\*capitalizare BVB cuprinde și Erste Group Bank AG

Valoarea tranzacțiilor la BVB cu acțiuni (milioane lei)



Estimări macroeconomice pentru România, anul 2022

**PIB (%)**  
**Inflație medie (%)**  
**Deficit cont curent**

CE*	FMI**	CNSP*
4,2	2,2	2,9
5,3	9,3	10,1
-6,3	-7,0	-6,9

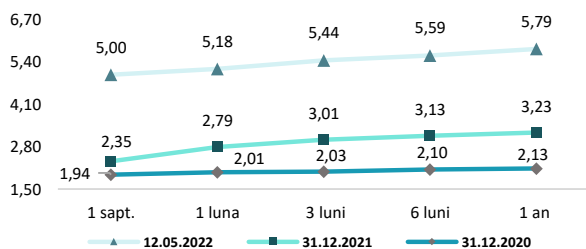
\* Conform prognozei de primăvară 2022 CNSP și prognozei de toamnă 2021-iarnă 2022 CE  
 \*\* Conform prognozei FMI din aprilie 2022

Top Creșteri/Scăderi (%) Acțiuni - ziua precedentă

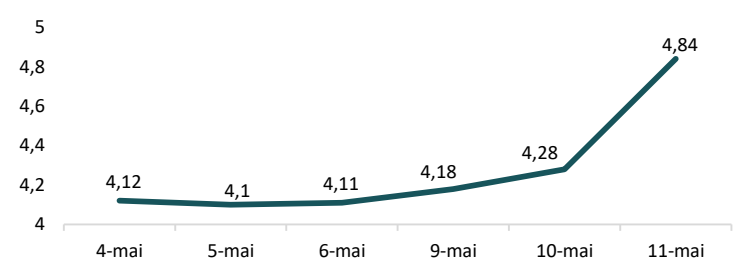
Simbol	Variația prețului	Preț	Simbol	Variația prețului	Preț
VNC	4,17%	0,175	SNP	-7,64%	0,435
SIF5	3,13%	1,81	BRK	-4,76%	0,2
SNG	2,65%	42,65	M	-1,87%	17,82
SNN	1,21%	41,95	TRP	-1,22%	0,65
			BRD	-1,11%	16,02

\*Calculat pentru acțiunile cu un turnover mai mare de 250.000 RON, fără SMT

Rate interbancare- Evoluția ROBOR



Indicele de referință pentru creditele consumatorilor



Calendarul economic al săptămânii curente

Indicator	Data	Perioada	Estimare	Anterior
Balanța comercială	10-Mai-22	Mar. MoM	-2,4 mld. €	-2,46 mld. €
Decizie rata dobânzii	10-Mai-22		3,5%	3%
Rata inflației	11-Mai-22	Apr. YoY	11,3%	10,15%
Producția industrială	13-Mai-22	Mar. MoM	12%	-1%
Contul curent	13-Mai-22	Mar. MoM	5,5%	-1.781 mil. €

Disclaimer

\*1 Consumatorii ar trebui să fie conștienți că nu dispun de nicio cale de atac sau protecție, întrucât criptoactivelor și produsele și serviciile conexe nu intră, de regulă, sub incidența protecției existente în temeiul normelor actuale ale UE privind serviciile financiare. (<https://asf.romania.ro/ro/a/2373/informare-de-pres%C4%83:-avertizare-emis%C4%83-de-autorit%C4%83%C8%9Bile-de-reglementare-din-domeniul-financiar-din-ue-cu-privire-la-risurile-criptoactivelor>)

Acest document are un scop strict informativ, fiind realizat de Autoritatea de Supraveghere Financiară pe baza celor mai recente informații disponibile prin intermediul terminalului Datastream, BVB, BNR și ASF la data raportului. Deși toate eforturile au fost depuse pentru a asigura calitatea informațiilor furnizate, autorii nu garantează acuratețea datelor prezentate.