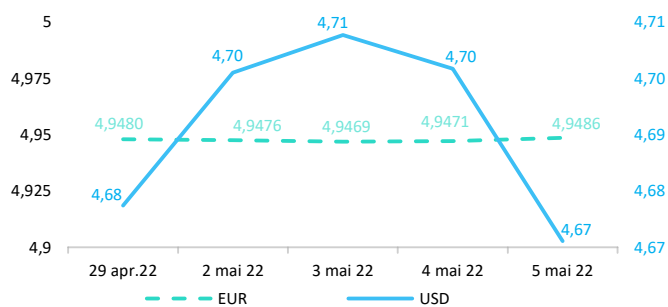




Context internațional

Evoluție curs valutar



Știri

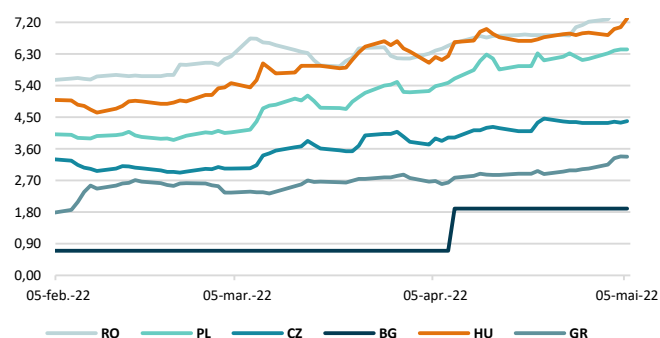
- Wall Street a închis brusc în scădere joi, într-o inversare spontană față de creșterea din sesiunea precedentă de tranzacționare, Nasdaq înregistrând cel mai mare declin de o zi din iunie 2020 și una dintre cele mai mari întorsături de când piețele au fost lovite în primele luni ale pandemiei. Indicele Nasdaq Composite, care cuprinde multe dintre cele mai mari companii de tehnologie din SUA, a scăzut cu 5% în sesiunea de la New York. Indicele de top S&P 500 a scăzut, de asemenea, în mod semnificativ, cu 3,5%, peste 95% din acțiunile din indicele de referință au închis în scădere. Fiecare sector semnificativ a înregistrat scădere, industriile inclusiv cele de consum discreționar și companiile tehnologice fiind printre firmele cu cele mai considerabile prăbușiri.

(<https://www.irishtimes.com/business/markets/nasdaq-closes-down-5-in-sharpest-fall-since-2020-1.4870740>)

Dobânzi de politică monetară

	România	Zona Euro	Statele Unite	Regatul Unit
Valoare	3,0%	0,00%	0,75% - 1,00%	1,00%

Randamentele titlurilor de stat (10Y, LC)

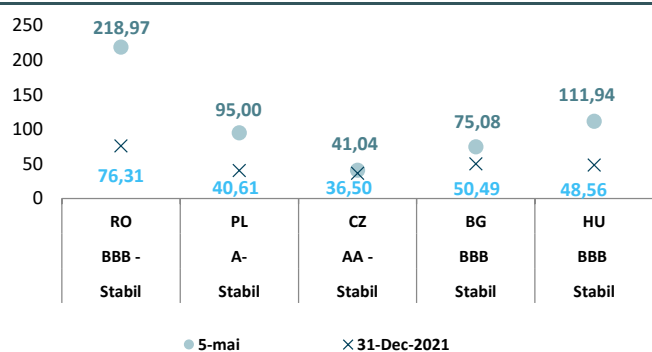


- Un sondaj Flash Eurobarometru în toate statele membre ale UE, publicat de Comisia Europeană, arată un consens larg în rândul cetățenilor UE în favoarea răspunsului UE la invazia Ucrainei de către Rusia. Majoritatea europenilor cred că de când a început războiul, UE a dat dovadă de solidaritate (79%) și a fost unită (63%) și rapidă (58%) în reacția sa.

([https://ec.europa.eu/commission/presscorner/detail/en/IP\\_22\\_2784](https://ec.europa.eu/commission/presscorner/detail/en/IP_22_2784))

- Conform Bloomberg, în cadrul întâlnirii recente, OPEC și aliații săi au ratificat doar o mică creștere lunară a producției de petrol, chiar dacă piețele globale par să se înăsprească în condițiile în care Uniunea Europeană ia în considerare interzicerea importului de petrol din Rusia. Astfel, OPEC a aprobat o creștere a producției de petrol cu 432.000 barili/zi din iunie 2022, dar analiștii se îndoiesc că vor putea livra noul volum, deoarece majoritatea membrilor se confruntă cu constrângeri de capacitate. În ultima perioadă, consumatorii internaționali au apelat la Arabia Saudită și la partenerii acesteia pentru a gestiona deficitul generat de boicotul țițeiului rusesc și pentru a relaxa efectele inflaționiste cauzate de prețul petrolului de peste 100 dolari/baril.

Evoluția CDS (USD-5Y)



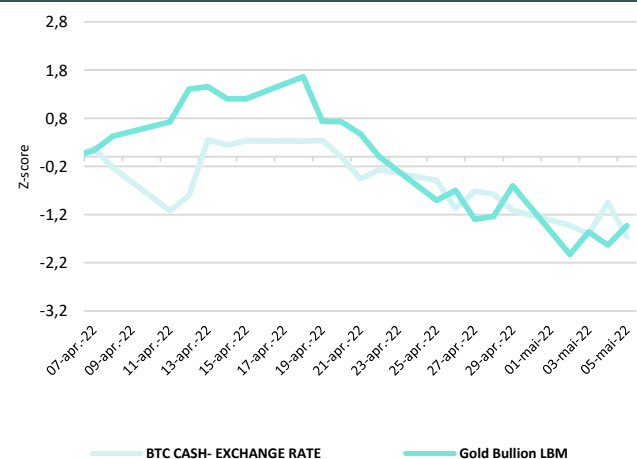
\*Criptomonedele sunt, în prezent, cea mai nouă și interesantă clasă de active disponibile pentru investitori, care folosesc tehnologia blockchain pentru a stabili un consens distribuit.

\*Criptomonedele au devenit „aurul digital” în timpul pandemiei, în timp ce randamentul investițiilor în aur nu a crescut în această perioadă.

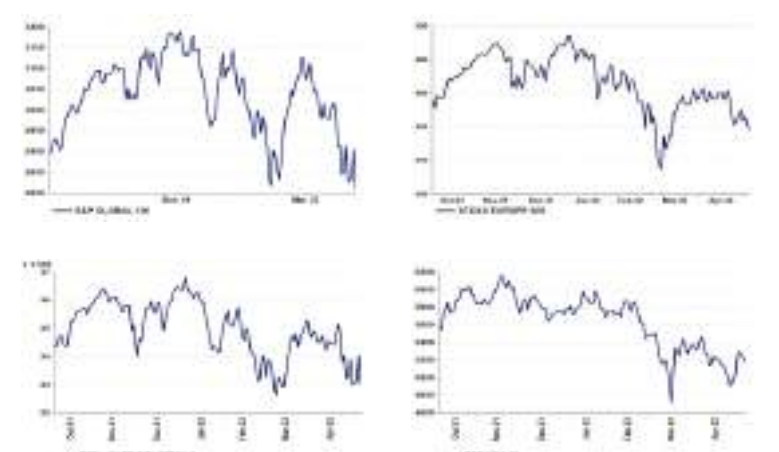
\* Principalii indicii bursieri internaționali au închis sesiunea de joi în scădere.

\* Potrivit agenției Standard&Poor's ratingul suveran al României este de BBB- cu perspectivă la stabilă.

BTC & Gold \*1



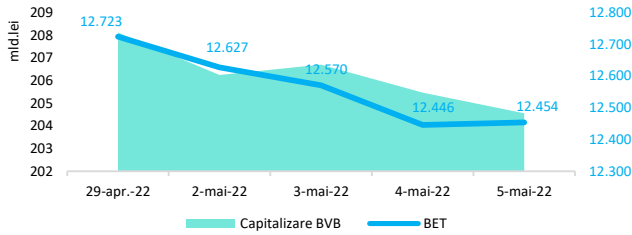
Evoluții





## Context local

## Evoluția indicelui BET și capitalizarea BVB\* (acțiuni segment principal)



13,061 - Valoare BET la 30.12.2021

Total turnover BVB\* 30.754 Media zilnică 2022\*\* 66.150

\*Valoarea în mii RON pentru ziua precedentă (doar segment principal, fără SMT) \*\* Valoarea în mii RON pentru 2022 (numai segment principal); Media zilnică 2021:43.781

\*capitalizare BVB cuprinde și Erste Group Bank AG

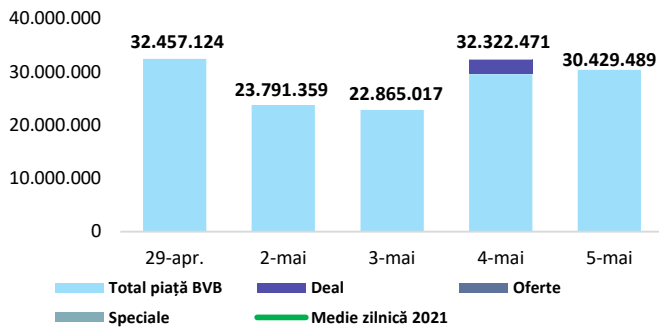
## Evenimente

• Guvernul României a aprobat un proiect de lege privind supravegherea prudențială a societăților de servicii de investiții financiare și pentru modificarea și completarea unor acte normative, prin care delimitează competențele în BNR și ASF în privința autorizării, reglementării și supravegherii instituțiilor de credit care provin din firme de investiții care ating pragul volumului de activitate, în funcție de activitățile pe care acestea intenționează să le desfășoare.

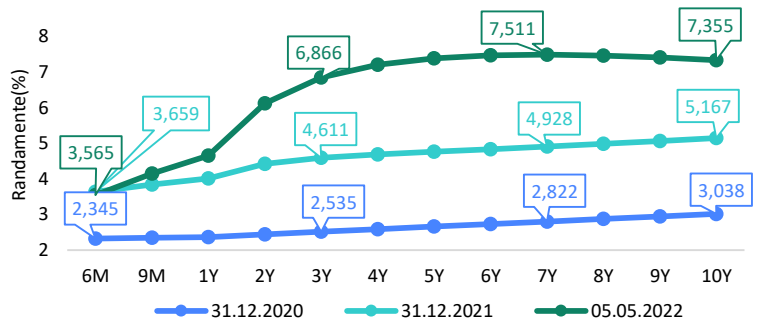
• BNR a emis Regulamentul nr.6/2022 privind cadrul de desfășurare a testelor de reziliență cibernetică TIBER-RO (Threat Intelligence-based Ethical Red-Teaming) care are ca obiectiv implementarea cadrului TIBER-EU pentru testarea rezilienței cibernetice la nivelul sectorului financiar-bancar românesc. Regulamentul prevede realizarea unor teste controlate, pe mediul de producție, prin care se simulează atacuri de natură cibernetică din partea unor entități avansate și persistente, inclusiv grupări de crimă organizată sau actori statali, pe baza unei metodologii distincte și folosind informațiile privind amenințările și vulnerabilitățile specifice entității testate.

• Indicele ROBOR la trei luni, a fost cotelat joi, 5 mai, la 5,16%, valoare în creștere față de cea înregistrată în ziua precedentă, când a afișat o cotație de 5,10%. De la începutul săptămânii, indicele s-a majorat cu 2,99%, iar de la începutul anului, când indicele a fost cotelat la 3,02%, creșterea este de 70%, potrivit calculului ZF pe baza datelor de la BNR.

## Valoarea tranzacțiilor la BVB cu acțiuni (milioane lei)



## Randamentele obligațiunilor de stat în lei cu cupon zero, România



## Estimări macroeconomice pentru România, anul 2022

PIB (%)

Inflație medie (%)

Deficit cont curent

CE*	FMI**	CNSP*
4,2	2,2	2,9
5,3	9,3	10,1
-6,3	-7,0	-6,9

\* Conform prognozei de primăvară 2022 CNSP și prognozei de toamnă 2021-iarnă 2022 CE

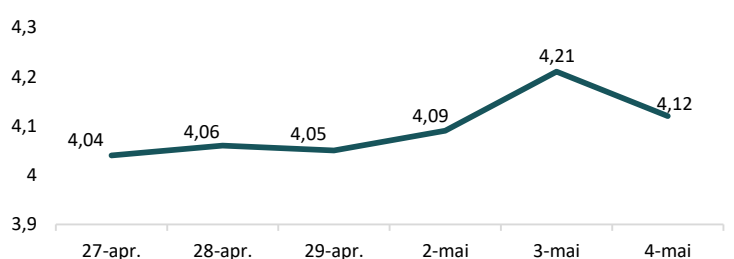
\*\* Conform prognozei FMI din aprilie 2022

## Top Creșteri/Scăderi (%) Acțiuni - ziua precedentă

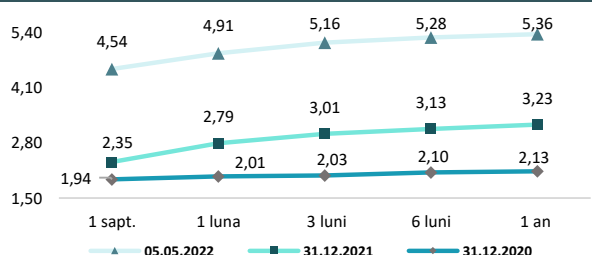
Simbol	Variația prețului	Preț	Simbol	Variația prețului	Preț
BNET	1,76%	0,3185	AQ	-3,66%	0,79
FP	1,47%	2,065	TTS	-1,97%	18,9
SNN	1,17%	43,1	EL	-1,75%	8,96
SNG	0,12%	42,55	BRD	-1,18%	16,7
TLV	0,00%	2,325	TRP	-1,13%	0,7

\*Calculat pentru acțiunile cu un turnover mai mare de 250.000 RON, fără SMT

## Indicele de referință pentru creditele consumatorilor



## Rate interbancare- Evoluția ROBOR



## Calendarul economic al săptămânii curente

Indicator	Data	Perioada	Estimare	Anterior
Rata șomajului	02.05.2022	Martie 2022 m	5,7%	5,7%
Încrederea în afaceri	02.05.2022	Aprilie 2022 m	-2	-1,5
Indicele prețurilor producției industriale (IPPI)	04.05.2022	Martie 2022 y/y	45%	43,83%
Cifra de afaceri în comerțul cu amănuntul	04.05.2022	Martie 2022 m		0,3%
Cifra de afaceri în comerțul cu amănuntul	04.05.2022	Martie 2022 y/y	2,1%	8,5%

## Disclaimer

\*1 Consumatorii ar trebui să fie conștienți că nu dispun de nicio cale de atac sau protecție, întrucât criptoactivelor și produsele și serviciile conexe nu intră, de regulă, sub incidența protecției existente în temeiul normelor actuale ale UE privind serviciile financiare. (<https://asf.romania.ro/ro/a/2373/informare-de-pres%C4%83-avertizare-emis%C4%83-de-autorit%C4%83-C8%9Bile-de-reglementare-din-domeniul-financiar-din-ue-cu-privire-la-risurile-criptoactivelor>)

Acest document are un scop strict informativ, fiind realizat de Autoritatea de Supraveghere Financiară pe baza celor mai recente informații disponibile prin intermediul terminalului Datastream, BVB, BNR și ASF la data raportului. Deși toate eforturile au fost depuse pentru a asigura calitatea informațiilor furnizate, autorii nu garantează acuratețea datelor prezentate.