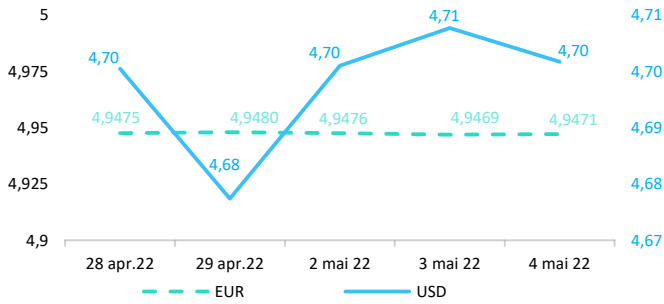




Context internațional

Evoluție curs valutar



Știri

- Rezerva Federală a SUA a decis să crească rata dobânzii de referință în intervalul 0,75-1% și anticipează că majorările continue ale intervalului țintă vor fi adecvate. În plus, Rezerva Federală a SUA a hotărât să înceapă să își reducă deținerile de titluri de trezorerie și de obligațiuni ipotecare de la 1 iunie, așa cum este descris în Planurile privind reducerea dimensiunii bilanțului Rezervei Federale. Invazia Ucrainei de către Rusia cauzează situații dificile umane și economice, iar implicațiile pentru economia SUA sunt extrem de incerte. Războiul din Ucraina și evenimentele conexe creează o presiune suplimentară ascendentă asupra inflației și este probabil să afecteze activitatea economică. În plus, blocajele legate de COVID-19 în China ar putea exacerba întreruperile lanțurilor de aprovizionare.

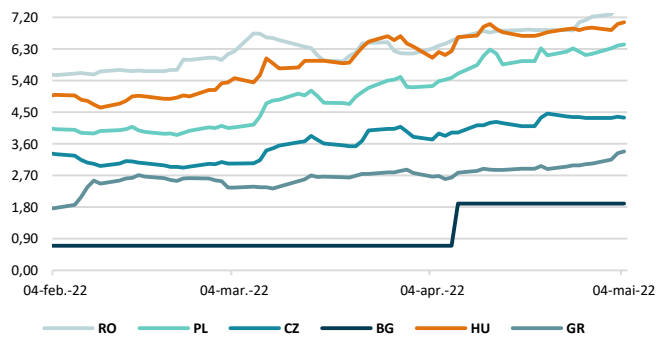
(<https://www.federalreserve.gov/newsevents/pressreleases/monetary20220504a.htm>)

Dobânzi de politică monetară

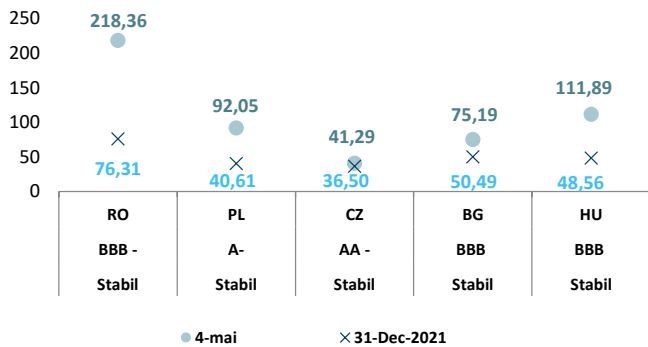
	România	Zona Euro	Statele Unite	Regatul Unit
Valoare	3,0%	0,00%	0,75% - 1,00%	0,75%

- Conform Bloomberg, diplomații UE au discutat despre cel de-al șaselea pachet de sancțiuni împotriva Rusiei. UE intenționează să interzică petrolul rusesc în următoarele 6 luni și combustibilii rafinați până la sfârșitul anului pentru a crește presiunea asupra lui Vladimir Putin. Blocul comunitar vizează de asemenea societățile de asigurări prin-o acțiune care ar putea afecta dramatic capacitatea Moscovei de a transporta petrol la nivel internațional. Momentan, Ungaria se opune calendarului de interzicere treptată a importului de petrol din Rusia, iar Grecia, Malta și Cipru au ridicat întrebări cu privire la interzicerea transportului de petrol între țările terțe, subliniind că acest demers ar ajuta doar competitorii europenii. Diplomații europeni urmăresc să finalizeze pachetul de sancțiuni până la sfârșitul săptămânii sau cel mai târziu până pe 9 mai. Președintele SUA, Joe Biden, a declarat că se va consulta cu G7 în această săptămână cu privire la mai multe potențiale sancțiuni împotriva Rusiei, după ce UE a propus interzicerea importului de petrol rusesc până la sfârșitul anului. Oficialii seniori din administrația Biden au menționat că se analizează modalități pentru a înăspri sancțiunile existente, astfel încât să împiedice Moscova să se sustragă de la ele.

Randamentele titlurilor de stat (10Y, LC)



Evoluția CDS (USD-5Y)



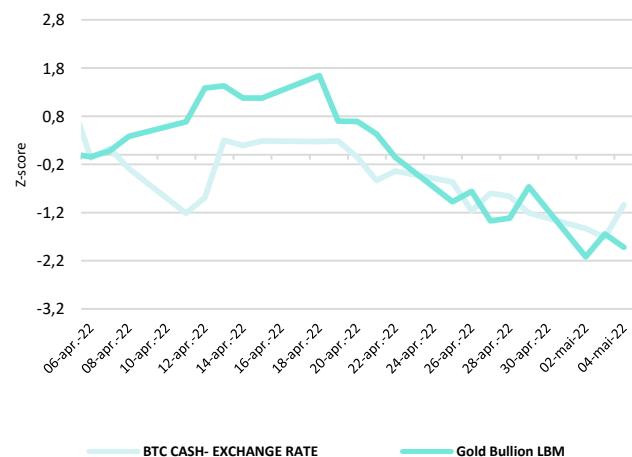
*Criptomonedele sunt, în prezent, cea mai nouă și interesantă clasă de active disponibile pentru investitori, care folosesc tehnologia blockchain pentru a stabili un consens distribuit.

*Criptomonedele au devenit „aurul digital” în timpul pandemiei, în timp ce randamentul investițiilor în aur nu a crescut în această perioadă.

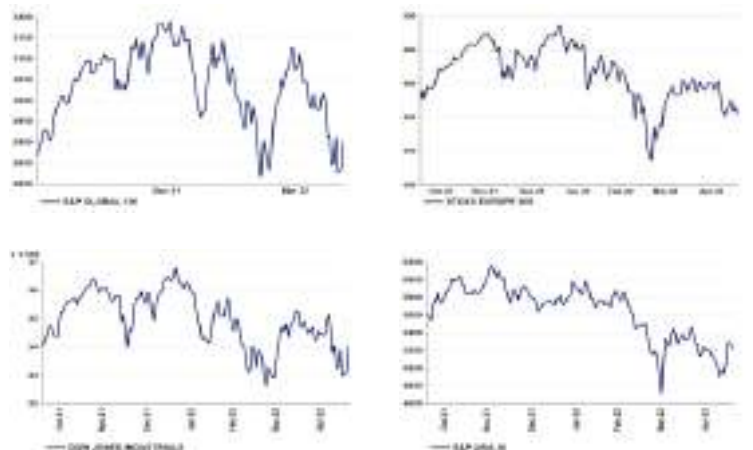
* Principalii indicii bursieri internaționali au închis sesiunea de miercuri în creștere.

* Potrivit agenției Standard&Poor's ratingul suveran al României este de BBB- cu perspectivă la stabilă.

BTC & Gold *1



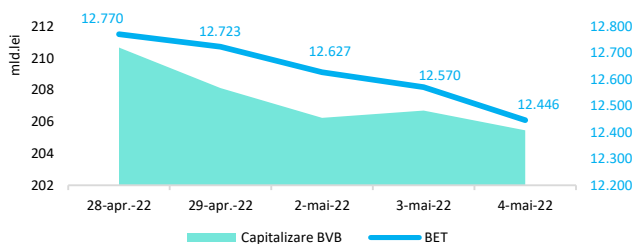
Evoluții





Context local

Evoluția indicelui BET și capitalizarea BVB* (acțiuni segment principal)



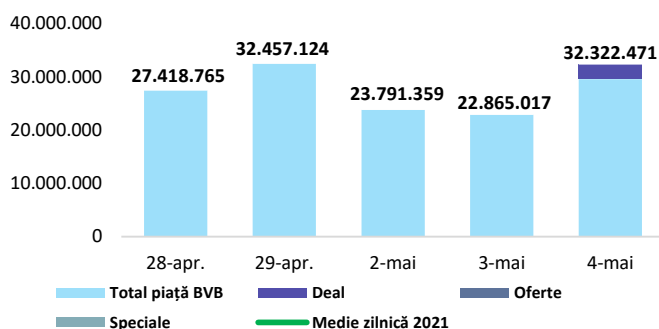
13,061 - Valoare BET la 30.12.2021

Total turnover BVB* 30.754 Media zilnică 2022** 66.150

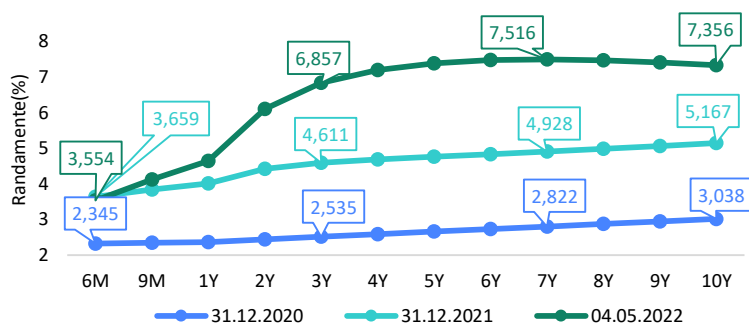
*Valoarea în mii RON pentru ziua precedentă (doar segment principal, fără SMT) **Valoarea în mii RON pentru 2022 (numai segment principal); Media zilnică 2021:43.781

*capitalizare BVB cuprinde și Erste Group Bank AG

Valoarea tranzacțiilor la BVB cu acțiuni (milioane lei)



Randamentele obligațiunilor de stat în lei cu cupon zero, România



Estimări macroeconomice pentru România, anul 2022

PIB (%)

Inflație medie (%)

Deficit cont curent

CE*

FMI**

CNSP*

* Conform prognozei de primăvară 2022 CNSP și prognozei de toamnă 2021-iarnă 2022 CE

** Conform prognozei FMI din aprilie 2022

4,2

2,2

2,9

5,3

9,3

10,1

-6,3

-7,0

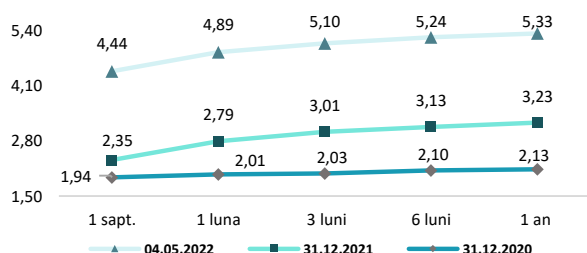
-6,9

Top Creșteri/Scăderi (%) Acțiuni - ziua precedentă

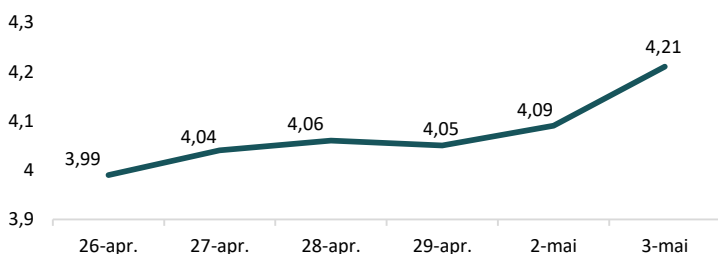
Simbol	Variația prețului	Preț	Simbol	Variația prețului	Preț
ONE	0,60%	1,34	TRP	-3,15%	0,708
SNP	0,42%	0,475	M	-2,80%	18,74
			SNN	-2,52%	42,6
			SNG	-2,07%	42,5
			TLV	-1,69%	2,325

*Calculat pentru acțiunile cu un turnover mai mare de 250.000 RON, fără SMT

Rate interbancare- Evoluția ROBOR



Indicele de referință pentru creditele consumatorilor



Calendarul economic al săptămânii curente

Indicator	Data	Perioada	Estimare	Anterior
Rata șomajului	02.05.2022	Martie 2022 m	5,7%	5,7%
Încrederea în afaceri	02.05.2022	Aprilie 2022 m	-2	-1,5
Indicele prețurilor producției industriale (IPPI)	04.05.2022	Martie 2022 y/y	45%	43,83%
Cifra de afaceri în comerțul cu amănuntul	04.05.2022	Martie 2022 m		0,3%
Cifra de afaceri în comerțul cu amănuntul	04.05.2022	Martie 2022 y/y	2,1%	8,5%

Disclaimer

*1 Consumatorii ar trebui să fie conștienți că nu dispun de nicio cale de atac sau protecție, întrucât criptoactivelor și produsele și serviciile conexe nu intră, de regulă, sub incidența protecției existente în temeiul normelor actuale ale UE privind serviciile financiare. (<https://asf.ro/a/2373/informare-de-pres%C4%83-avertizare-emis%C4%83-de-autorit%C4%83C8%9Bile-de-reglementare-din-domeniul-financiar-din-ue-cu-privire-la-riscurile-criptoactivelor>)

Acest document are un scop strict informativ, fiind realizat de Autoritatea de Supraveghere Financiară pe baza celor mai recente informații disponibile prin intermediul terminalului Datastream, BVB, BNR și ASF la data raportului. Deși toate eforturile au fost depuse pentru a asigura calitatea informațiilor furnizate, autorii nu garantează acuratețea datelor prezentate.